



**МИНИСТЕРСТВО ОБРАЗОВАНИЯ И НАУКИ РЕСПУБЛИКИ КАЗАХСТАН
РЕСПУБЛИКАНСКИЙ УЧЕБНО-МЕТОДИЧЕСКИЙ ЦЕНТР
ДОПОЛНИТЕЛЬНОГО ОБРАЗОВАНИЯ**

Основные показатели системы дополнительного образования детей

г. Астана

Текущая ситуация

В республике: общий охват детей составляет **77,6% (2 364 966 детей)**

В **1287 ОДО** - **947 327 (31,1%)**

850 ОДО в системе образования **648 295 (21,3%)** детей

62 067 кружков в школе **1 417 639 (46,5%)** детей

437 ОДО в системе культуры и спорта **299 032 (9,8%)** детей

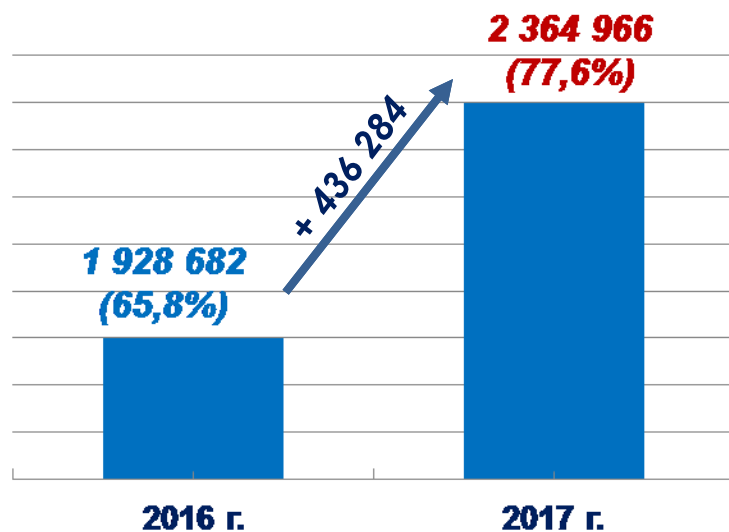
Обеспечение развития системы дополнительного образования детей средствами программно-методического, организационно-содержательного и информационного обеспечения по шести направлениям:

- научно-техническое
- туристско-краеведческое
- эколого-биологическое
- социально-педагогическое
- военно-патриотическое
- художественно-эстетическое

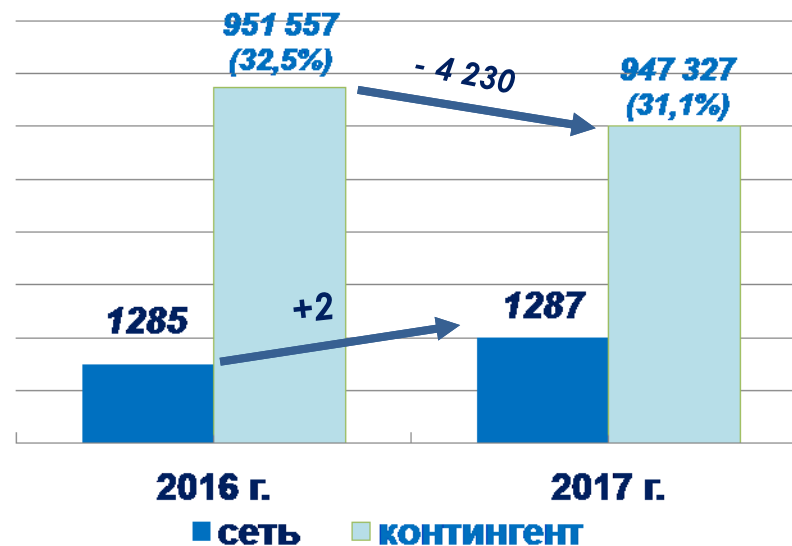


Ситуация по ДО

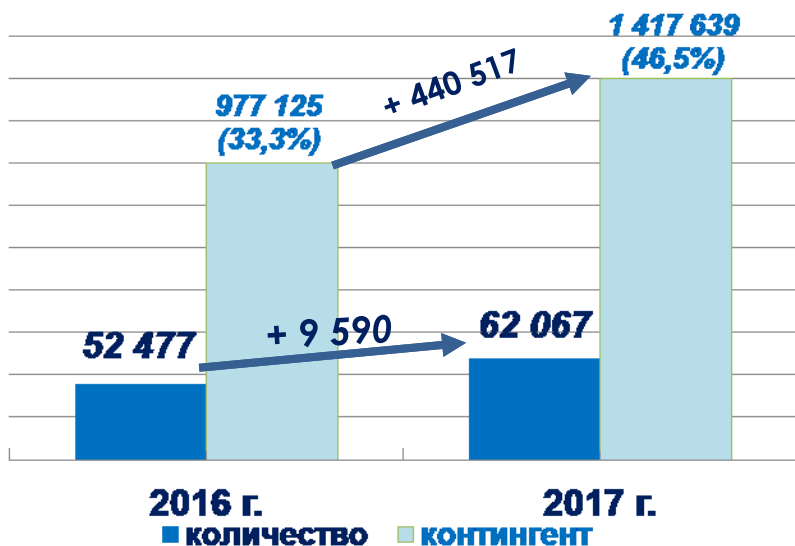
Общий охват детей ДО



Сеть и контингент внешкольных организаций

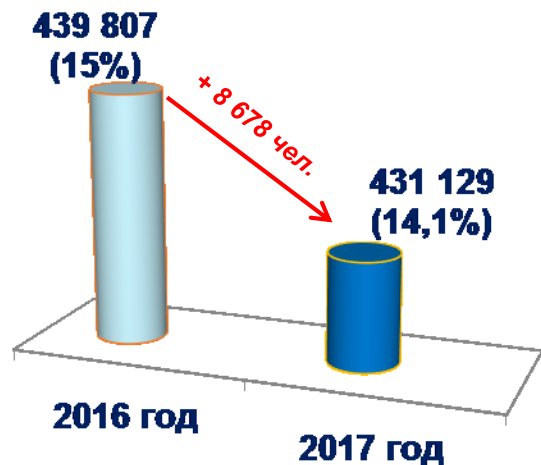


Кружки по интересам при школах, охват детей в них

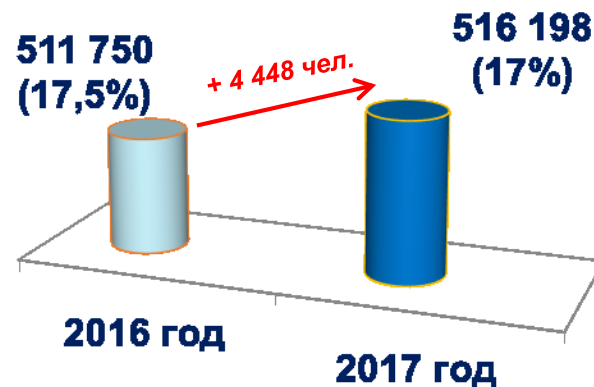


- **Увеличен** охват детей дополнительным образованием на **436 тыс. 284 ребенка** (2017 – 2 364 966 (77,6%), 2016 – 1 928 682 (65,8%);
- **Внедряются** новые педагогические, информационные и здоровье сберегающие технологии;
- **Активизирована** работа с детьми с ограниченными возможностями в ОДО (2017 – 5 781 ребенок, 2016г. – 3 145 детей, 2015г.- 2500 детей).
- **Введен** с 2016 года показатель количества детей-сирот и детей ОБПР (2017 – 60248 чел., 2016 - 5 327 чел.).
- **Активизировалась** информационно-пропагандистская работа по дополнительному образованию в СМИ, на интернет ресурсах.

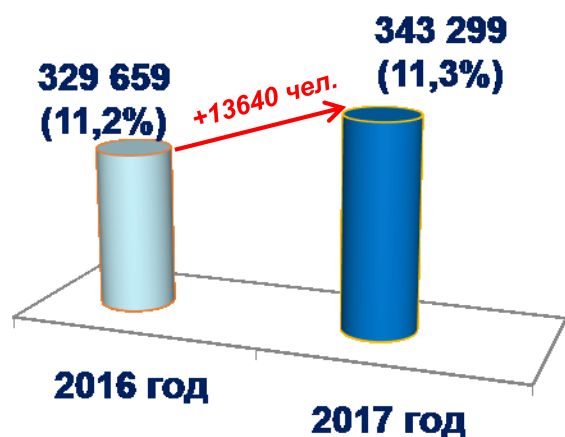
Охват детей во внешкольных организациях (город, село).
Сведения о девочках и мальчиках (2016 – 951 557 (32,5%), 2017 – 948 328 (31,1%))



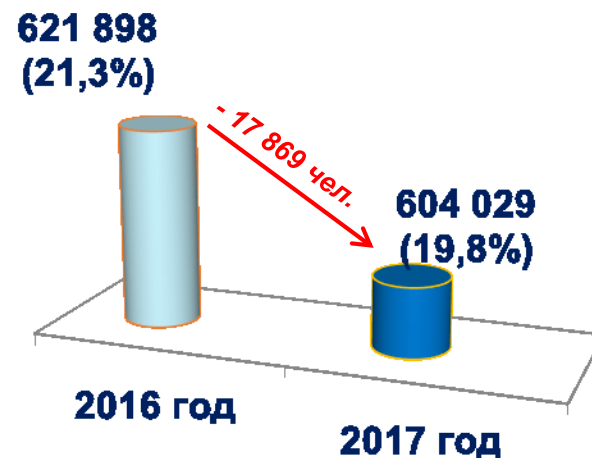
Сведения о девочках



Сведения о мальчиках



Охват детей дополнительным образованием в селе



Охват детей дополнительным образованием в городе

Виды внешкольных организаций

№	виды организаций дополнительного образования	сеть		контингент		% охвата	
		2016	2017	2016	2017	2016	2017
внешкольные организации системы образования							
1	Дворцы школьников (дома, центры, комплексы)	178	190	252 792	270 386	8,6	8,9
2	Станции и центры экологии и натуралистов	18	14	16 299	9 734	0,6	0,3
3	Станции и центры юных техников	27	23	17 448	15 834	0,6	0,5
4	Станции и центры юных туристов	37	40	23 529	28 410	0,8	1,0
5	Детские дворовые клубы	76	77	78 716	53 974	2,7	1,8
6	Детские школы искусств (ДМШ, ДШИ, ДХШ)	352	346	127 837	131 735	4,4	4,3
7	Детские лагеря	119	113	93 768	86 414	3,2	2,8
8	Спортивные школы	10	26	4 415	15 862	0,2	0,5
9	УМЦДО	17	21	36 605	35 946	1,2	1,2
внешкольные организации системы культуры и спорта							
11	ДЮСШ	331	331	216 296	220 086	7,4	7,2
12	СДЮШОР	103	94	70 975	67 699	2,4	2,2
13	другие	14	12	11 954	11 247	0,4	0,4
	Итого	1285	1287	951 557	947 327	32,5	31,1

Дополнительное образование в цифрах

Всего **3 050 770** школьников

Общий охват дополнительным образованием
2 364 966 (77,6%)

Внешкольные организации системы образования – **850**,
охват – **648 295 (21,3%)** детей

Кружковая деятельность при школах – **62 067**,
охват – **1 417 639 (46,5%)** детей

Внешкольные организации системы культуры и спорта – **437**,
охват – **299 032 (9,8%)** детей

Виды внешкольных организаций

850 (648 295 или 21,3%)
системы образования

437 (299 032 или 9,8%)
системы культуры и спорта

Дворцы, дома школьник ОВ 270 386 (8,9%)	Станции натуралист ОВ 9 734 (0,3%)	Станции техников 15 834 (0,5%)	Станции туристов 28 410 (1,0 %)	Музыкальные школы 53 154 (1,7%)	Художественные школы 14 063 (0,5%)	Школы искусств 64 518 (2,1%)	Оздоровительные лагеря 86 414 (2,8%)	Дворовые клубы 53 974 (1,8%)	ДЮСШ при образ 15 862 (0,5%)	УМЦДО 35 946 (1,4%)
190	14	23	40	181	30	135	113	77	26	21

Виды кружков в общеобразовательных школах
62 067 (1 417 639 или 46,5 %)

- художественно-эстетические - **15 520**, в них детей - **374 850**;
- ДПИ – **7 290**, детей – **171 694**;
- технические – **3 088**, детей – **73 891**;
- экологические – **2 557**, детей – **52 115**;
- туристско-краеведческие – **2 050**, детей – **40 735**;

- общественно-гуманитарные – **4 588**, детей – **98 210**;
- естественно-математические – **8 570**, детей – **185 546**;
- языковые – **11 439**, детей – **236 899**;
- другие, в т.ч. дворовые клубы – **7 920**, детей – **221 697**.

спортивные секции в школах – **46 973**, охват – **1 033 517 (33,9%)** детей

Материально-техническая база внешкольных организаций

Наименование показателей	всего ОДО, ед.	тип здания		техническое состояние здания			Финансирование из МБ в тыс.	Расходы на одного ребенка, год в тыс.	Количество организаций, имеющих библиотеки, ед.	Количество организаций, имеющих музеи, ед.	Количество организаций, имеющих лагеря, ед.
		типовое	приспособленное	аварийное	требует капитального ремонта	требует текущего ремонта					
А	1	2	3	4	5	6	7	8	9	10	11
2016 год	834	380	454	6	159	116	24 072 158,0	35,8	266	33	162
2017 год	850	376	458	9	151	109	43 666 159,0	45,9	259	33	78

Педагогические кадры внешкольных организаций

Наименование показателей	Численность штатных педагогических работников в ОДО, чел.										Потребность в кадрах, чел.	Потребность в курсах	Фактически прошли курсы		
	Всего	образование					квалификация						всего	бесплатно	платно
		высшее педагогическое	техническое и профессионально педагогическое (педагогическое)	высшее профессиональное	техническое и профессиональное	общее среднее	высшая категория	1 категория	2 категория	без категории					
А	1	2	3	4	5	6	7	8	9	10	11	12	13	14	15
2016 год	18 231	7306	2490	6741	894	800	3960	3499	3647	7125	2200	3500	2474	1500	974
2017 год	18 828	8727	2674	5918	876	633	4242	3588	3700	7298	1212	3500	2173	1000	1173

Сеть и контингент внешкольных организаций

№	область	сеть						контингент						% охвата					
		2012	2013	2014	2015	2016	2017	2012	2013	2014	2015	2016	2017	2012	2013	2014	2015	2016	2017
1	Акмолинская	47	56	52	51	79	83	20098	19397	24622	29805	35412	37490	19,5	18,7	23,6	27,1	30,2	31,2
2	Актюбинская	47	49	58	57	87	87	34426	35130	40852	40225	55850	58890	30,9	33,9	34,6	32,2	42,4	42,9
3	Алматинская	38	36	71	73	100	94	32873	34707	32772	36951	63604	56239	11,1	11,3	10,4	11,1	17,8	14,9
4	Атырауская	29	29	35	37	52	55	8066	8328	15993	19560	31840	36571	8,6	8,7	16	18,8	28,8	31
5	ВКО	72	77	116	128	128	119	61271	62043	75325	89756	80490	81038	37	37,1	44,4	51,2	43,8	43,3
6	Жамбылская	48	47	63	72	109	110	23800	35969	41354	44074	66602	76005	13,3	41,2	21,6	22,1	31,7	34,9
7	ЗКО	56	56	57	57	83	83	72854	49858	53107	55302	69344	69308	83,3	26,9	59,9	60,4	71,6	69,2
8	Карагандинская	53	50	58	64	104	105	78063	44609	48309	50250	83170	85925	45,6	25,9	27,6	28,1	44,3	44,9
9	Костанайская	41	41	47	43	73	75	62494	40963	46989	38518	59822	62105	62	37,3	47,1	38,2	57,1	58,6
10	Кызылординская	27	35	36	38	60	61	10396	50644	34615	29477	46481	50155	8,4	40,2	27	21,5	32,4	33,6
11	Мангистауская	14	14	11	15	32	35	19950	19000	21164	22413	34618	40678	20,8	18,6	19,9	19,8	28,3	31,3
12	Павлодарская	40	41	47	48	72	75	23170	27462	30202	34011	57610	60023	26,6	31,4	34	36,7	58,5	59,5
13	СКО	36	48	57	57	87	85	20381	31997	20108	30160	41996	42990	27,9	44,5	28,5	42,9	57,8	59,2
14	ЮКО	47	55	79	81	144	149	37168	62084	81199	95017	150539	118656	7	11,4	14,1	16,2	24,4	18,5
15	г. Алматы	33	33	34	27	46	46	31135	30070	32045	31798	42959	40593	19,4	17,4	16,7	15	17,9	16
16	г. Астана	13	13	12	12	29	25	27688	23948	25738	25902	31220	30661	33,3	24,9	24,3	22,1	23	20,6
	итого	641	680	833	860	1285	1287	563833	576209	629200	673219	951557	947327	22,9	23,1	23,9	24,5	32,5	31,1

Количество школьных секций, кружков, в них детей

№	Области	Кружки						Секции					
		сеть		контингент		%		сеть		контингент		%	
		2016	2017	2016	2017	2016	2017	2016	2017	2016	2017	2016	2017
1	Акмолинская	3102	3993	43517	62927	37,1	52,3	2247	2727	40526	53469	34,6	44,4
2	Актюбинская	2305	2608	44136	58900	33,5	42,9	2986	1988	32467	37020	24,6	27,0
3	Алматинская	7945	11380	164958	250220	46,1	66,3	5309	5175	93176	130771	26,1	34,7
4	Атырауская	2464	2290	24907	47968	22,5	40,7	1751	1638	17527	26176	15,8	22,2
5	ВКО	3323	3383	58333	69922	31,7	37,3	4210	2837	58704	68316	31,9	36,5
6	Жамбылская	3976	4559	59048	91143	28,1	41,9	2141	1927	23016	35434	10,9	16,3
7	ЗКО	1809	2742	33213	51667	34,3	51,6	2787	1397	16827	19444	17,4	19,4
8	Карагандинская	3919	4973	100394	119815	53,5	62,6	2638	2735	48304	51232	25,7	26,8
9	Костанайская	2999	2824	50182	58433	47,9	55,2	2765	2010	37089	42813	35,4	40,4
10	Кызылординская	2615	3601	34865	47442	24,3	31,8	3182	3335	35018	41502	24,4	27,8
11	Мангистауская	1450	1572	27112	48654	22,2	37,5	1346	1400	23614	32403	19,3	24,9
12	Павлодарская	3816	4177	53342	66608	54,1	66,0	3330	3553	60487	68096	61,4	67,5
13	СКО	2056	2611	28836	38095	39,7	52,5	1560	1323	20430	25804	28,1	35,5
14	ЮКО	8456	8481	166026	245397	26,9	38,3	16751	13355	204713	290585	33,2	45,4
15	г. Алматы	1503	1855	64976	120308	27	47,4	2940	823	32604	75810	13,6	29,9
16	г. Астана	738	1018	23280	40140	17,2	26,9	639	750	19817	34642	14,6	23,0
Итого		52477	62067	977125	1417639	33,3	46,5	56581	46973	764319	1033517	26,1	33,9