

**МИНИСТЕРСТВО ПРОСВЕЩЕНИЯ РЕСПУБЛИКИ КАЗАХСТАН
РЕСПУБЛИКАНСКИЙ УЧЕБНО-МЕТОДИЧЕСКИЙ ЦЕНТР ДОПОЛНИТЕЛЬНОГО ОБРАЗОВАНИЯ**



**ОСНОВНЫЕ ПОКАЗАТЕЛИ СИСТЕМЫ
ДОПОЛНИТЕЛЬНОГО ОБРАЗОВАНИЯ ДЕТЕЙ**

Астана, 2023 г.

ОХВАТ ДОПОЛНИТЕЛЬНЫМ ОБРАЗОВАНИЕМ

ОХВАТ ДО
75,5% (2,8 млн чел.)

ВНЕШКОЛЬНЫЕ ОДО

1 087 088 детей - 29,4%
(1 625 ед.)

ШКОЛЬНЫЕ КРУЖКИ

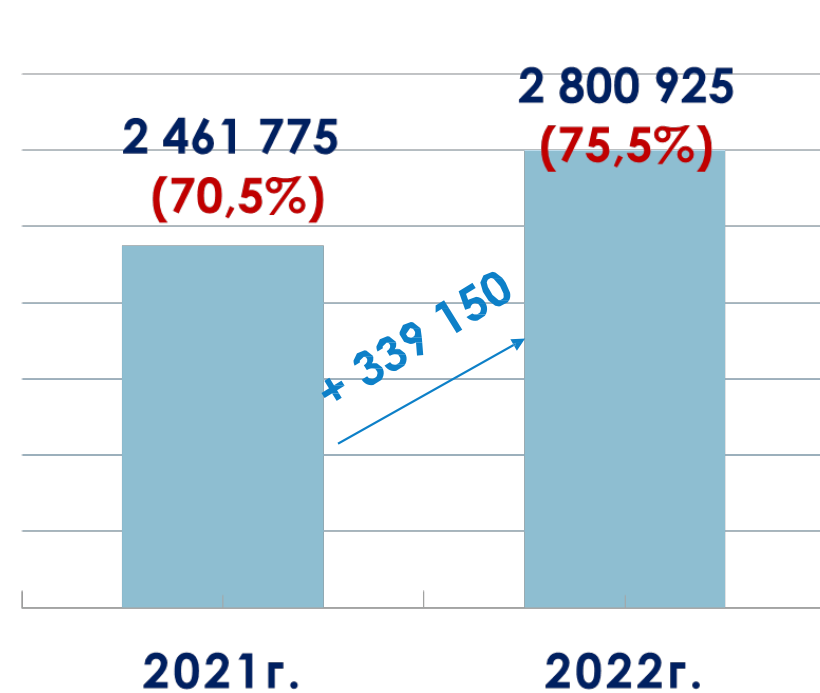
1 267 843 реб. - 34,1%
(56 592 ед.)

ГОСЗАКАЗ

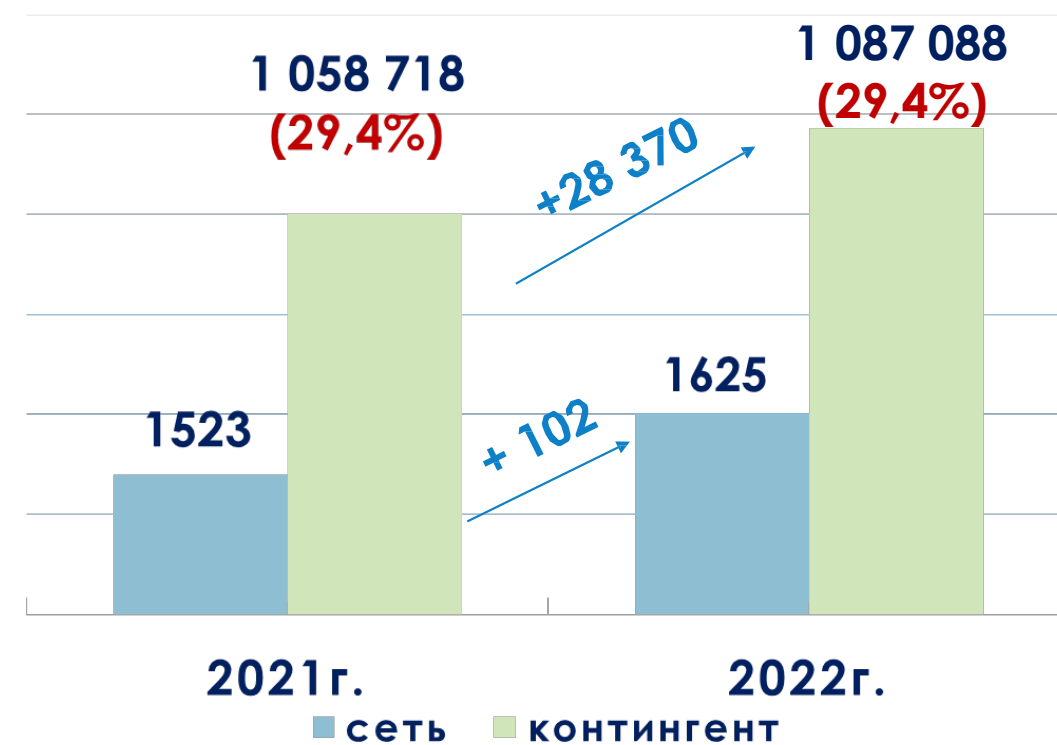
445 994 реб. - 12%
(13 577 ед.)

образовательный, спортивный,
творческий заказ

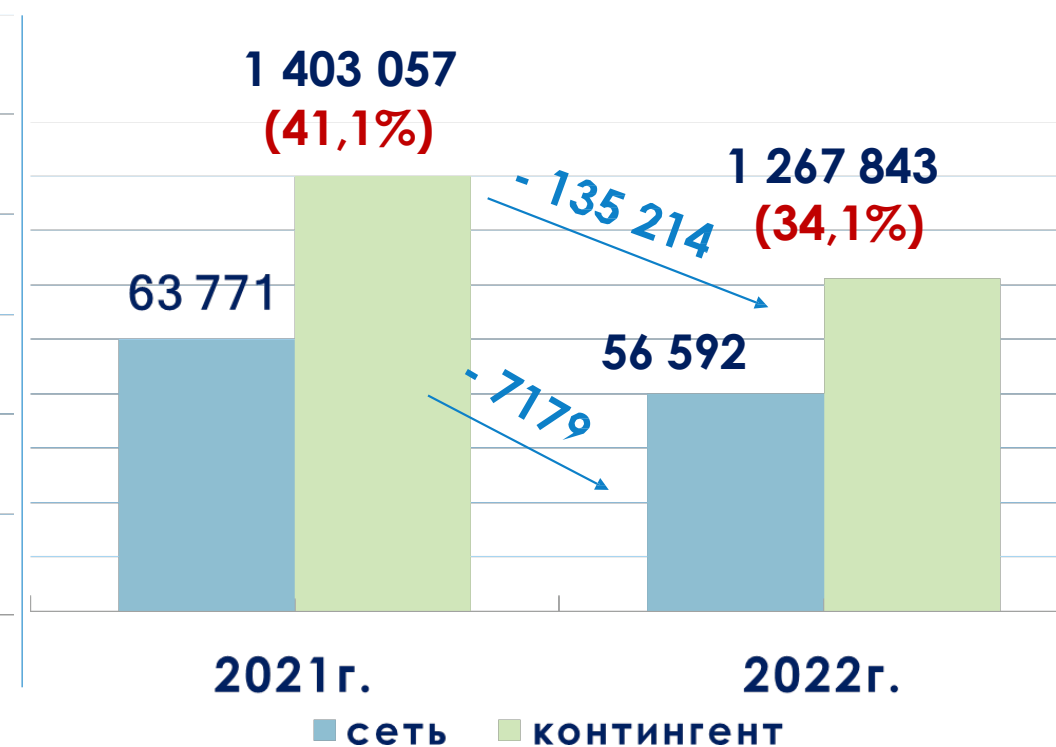
ОБЩИЙ ОХВАТ ДО



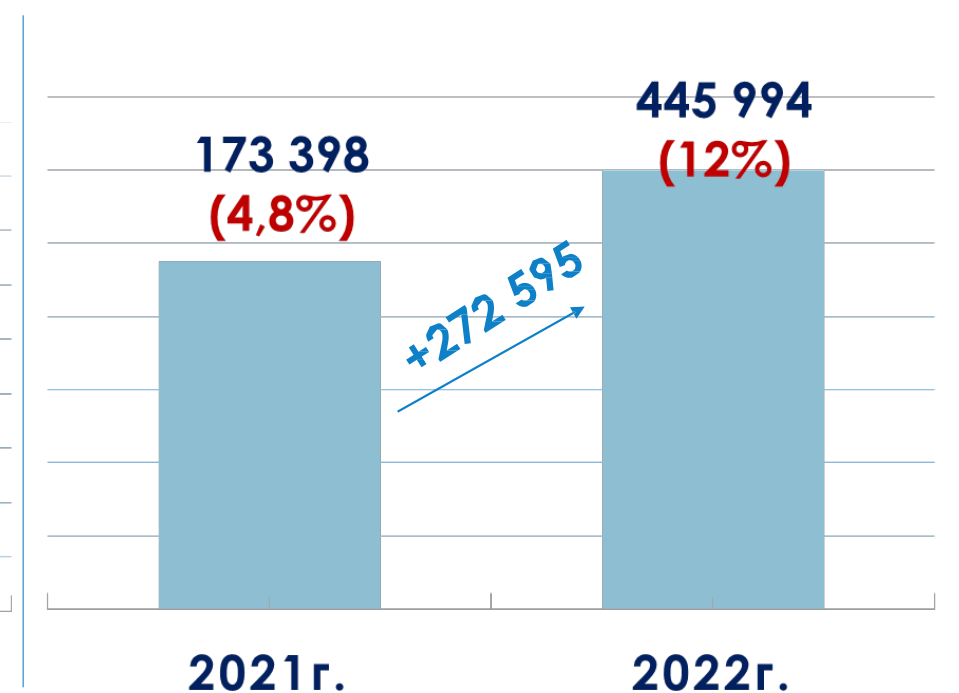
ВНЕШКОЛЬНЫЕ ОРГАНИЗАЦИИ



КРУЖКИ В ШКОЛАХ



ГОСЗАКАЗ



ТЕКУЩАЯ СИТУАЦИЯ

Общий охват ДО –
2,8 реб. – 75,5 %

Внешкольные ОДО –
1 087 088 детей 29,4% (1 625 ед.)

Школьные кружки –
1 267 843 детей 34,1 % (56 592

Охват ДО 2022 г.

%кружках 2022г.



Сведения об охвате ДО школьников на 01.01.2023 года

	области, города	кол-во школьн.	сеть ОДО	охват в ОДО	%	сеть шк. кружков	охват в них	%	госзаказ МКС	%	образовательный заказ	% охвата	общий охват МКС+МПК	%	общий охват ДО	% охвата
	1	2	3	4	5	6	7	8	9	10	11	12	13	14	15	16
1	Абайская	101480	45	33899	33,4	1977	38402	37,8	6436	6,3	0	0,0	6436	6,3	78737	77,6
2	Акмолинская	137 949	251	47358	34,3	3449	52108	37,8	11523	8,4	3281	2,4	14804	10,7	114270	82,8
3	Актюбинская	175 159	116	62634	35,8	2734	56774	32,4	14304	8,2	5000	2,9	19304	11,0	138712	79,2
4	Алматинская	338 646	61	42713	12,6	5251	89415	26,4	59643	17,6	5000	1,5	64643	19,1	196771	58,1
5	Атырауская	144 528	64	54497	37,7	2203	37056	25,6	14902	10,3	0	0,0	14902	10,3	106455	73,7
6	ВКО	99 911	71	47321	47,4	2524	46176	46,2	5376	5,4	2515	2,5	7891	7,9	101388	101,5
7	Жамбылская	246 293	112	99105	40,2	3693	76519	31,1	9232	3,7	800	0,3	10032	4,1	185656	75,4
8	Жетысуская	130 965	50	35067	26,8	2189	41058	31,4	20600	15,7	0	0,0	20600	15,7	96725	73,9
9	ЗКО	119 580	78	77881	65,1	1762	22158	18,5	15422	12,9	0	0,0	15422	12,9	115461	96,6
10	Карагандинская	173 877	99	74572	42,9	3468	67815	39,0	13849	8,0	2360	1,4	16209	9,3	158596	91,2
11	Костанайская	114 715	76	57461	50,1	2164	42853	37,4	10846	9,5	70	0,1	10916	9,5	111230	97,0
12	Кызылординская	180 626	61	56020	31	3824	96546	53,5	16906	9,4	0	0,0	16906	9,4	169472	93,8
13	Мангистауская	175 795	63	51679	29,4	1240	43526	24,8	16764	9,5	3000	1,7	19764	11,2	114969	65,4
14	Павлодарская	116 206	95	73957	63,6	4116	51348	44,2	14799	12,7	2220	1,9	17019	14,6	142234	122,4
15	СКО	75 484	88	45293	60	2134	25181	33,4	4769	6,3	1437	1,9	6206	8,2	76680	101,6
16	Туркестанская	517 721	125	95561	18,5	6574	152404	29,4	23960	4,6	7000	1,4	30960	6,0	278925	53,9
17	Улытауская	39 481	19	15082	38,2	703	13762	34,9	2774	7,0	50	0,1	2824	7,2	31668	80,2
18	г. Астана	238 189	26	39116	16,4	1853	67452	28,3	43232	18,2	5500	2,3	48732	20,5	155300	65,2
19	г. Алматы	331 436	71	40693	12,3	1990	161715	48,8	60106	18,1	5000	1,5	65106	19,6	267514	80,7
20	г. Шымкент	251 596	54	37179	14,8	2739	85575	34,0	37318	14,8	0	0,0	37318	14,8	160072	63,6
	Итого	3709637	1625	1087088	29,4	56592	1267843	34,1	402761	10,8	43233	1,2	445994	12,0	2800995	75,5

ВИДЫ ВНЕШКОЛЬНЫХ ОРГАНИЗАЦИЙ

№	Наименование ОДО	сеть						контингент						%						
		2017	2018	2019	2020	2021	2022	2017	2018	2019	2020	2021	2022	2017	2018	2019	2020	2021	2022	
Итого		1287	1303	1256	1272	1523	1625	947327	319573	1028896	995522	1058718	1087088	31,1	31,2	30,8	28,6	29,4	29,4	
Внешкольные организации системы образования																				
1	Итого	850	846	806	814	1051	1150	648295	674 206	695 101	656 320	695754	717933	21	21,2	20,8	18,9	19,3	19,4	
	Дворцы школьников	190	194	187	190	210	217	270386	261 757	260 268	245 283	268831	275812	8,9	8,2	7,8	7	7,5	7,4	
	Дворцы		25	21	21	24	24		77 276	70 998	62 012	74963	79458							
	Дома школьников		72	68	70	74	75		60 034	56 115	55 023	57923	59214							
	Центры творчества		42	43	44	54	57		67 953	74 640	71 551	79019	79628							
	ДЮЦ		52	52	52	55	58		44 596	45 201	45 319	76032	47716							
	комплексы		3	3	3	3	3		11 898	13 314	11 378	10894	9796							
2	Станции экологов	14	13	11	13	13	13	9734	10 151	7 716	8 664	9325	9520	0,3	0,3	0,2	0,2	0,3	0,3	
3	Станции техников	23	21	18	19	20	26	15834	16 417	16 049	16 603	17877	17965	0,5	0,5	0,5	0,5	0,5	0,5	
4	Станции туристов	40	39	38	38	38	40	28410	28 650	29 298	28 900	30448	30451	1	0,9	0,9	0,8	0,8	0,8	
5	Дворовые клубы	77	92	84	82	198	193	53974	70 042	81 647	76 921	64785	67156	1,8	1,7	2,5	2,2	1,8	1,8	
6	ОДО по интерес. детей					47	132					20167	27971	-	-	-	-	0,7	0,7	
	ДМШ, ДШИ, ДХШ	346	345	322	317	333	337	131735	143 528	144 199	139342	145247	146507	4,3	4,5	4,3	4	4	3,9	
7	ДМШ	181	180	168	159	158	160	53154	54 746	55 992	51 486	52398	51259							
	ДХШ	30	30	28	28	30	29	14063	14 712	13 516	12 575	12622	12477							
	ДШИ	135	135	123	127	139	141	64518	73 310	73 989	74 704	76258	81321							
	ШЭН	0	3	3	3	6	7	0	760	702	577	929	1450							
8	Детские лагеря	113	111	109	107	107	103	86414	99 598	100 322	75 990	75120	74105	2,8	3,1	3	2,2	2,1	2	
9	Спорт школы	26	12	20	35	33	36	15862	4 846	10 740	20 446	15585	16165	0,5	0,2	0,3	0,6	0,4	0,4	
10	УМЦДО	21	19	17	13	52	53	35646	39 217	44 862	44 171	48369	52281	1,2	1,3	1,3	1,3	1,3	1,4	
Внешкольные организации системы культуры и спорта																				
Итого		437	457	450	458	472	475	299032	319573	333795	339202	362964	369155	9,8	10	10	9,7	10,1	10	
11	ДЮСШ	331	349	337	341	356	360	220086	240 168	249 090	252212	274272	279047	7,2	7,5	7,5	7,2	7,5	7,5	
12	СДЮШОР	94	95	95	94	96	97	67699	69 981	73 258	73 938	77103	78675	2,2	2,2	2,2	2,1	2,2	2,1	
13	Другие	12	13	18	23	20	18	11247	9 424	11 447	13 052	11589	11433	0,4	0,3	0,3	0,4	0,4	0,4	

Виды ОДО в разрезе регионов

области, города		дворцы		Станции техников		Станции туристов		станции натуралистов		ДМШ		ДШИ	
		сеть	охват	сеть	охват	сеть	охват	сеть	охват	сеть	охват	сеть	охват
		1	2	3	4	5	6	7	8	9	10	11	12
1	Абайская	7	6148	1	192	0	0	1	713	6	1981	6	2250
2	Акмолинская	23	15 105	1	271	1	0	1	210	18	2623	2	785
3	Актюбинская	11	12 171	1	1298	2	873	1	630	12	4403	5	3109
4	Алматинская	5	5 082	1	418	1	589	1	646	8	1176	9	3195
5	Атырауская	10	16 386	1	1371	1	525	0	0	8	2453	9	5693
6	ВКО	7	5 273	2	1284	1	105	2	1 186	16	5195	5	8483
7	Жамбылская	21	32 297	4	5859	2	4 107	2	2 175	11	2295	13	9834
8	Жетысуская	6	6 029	1	330	1	555	0	0	3	597	4	1723
9	ЗКО	12	19 891	2	1135	14	11 557	1	481	15	5013	3	1109
10	Карагандинская	15	18 140	3	1465	1	300	1	506	9	4209	14	9479
11	Костанайская	19	21 842	1	531	0	0	0	0	7	1827	9	4115
12	Кызылординская	17	9 959	0	0	0	0	0	0	2	1092	11	2709
13	Мангистауская	9	12 478	0	0	0	0	0	0	2	338	8	9569
14	Павлодарская	11	13 693	2	811	1	3 922	1	1 332	6	2278	9	5729
15	СКО	9	9 607	0	0	1	1 995	0	0	2	153	12	4185
16	Туркестанская	14	15 351	0	0	11	4 916	1	408	15	4880	9	2401
17	Улытауская	4	7 217	0	0	0	0	0	0	1	202	5	2458
18	г. Астана	2	17 539	1	3000	1	1 007	0	0	3	3689	2	1985
19	г. Алматы	13	20 773	0	0	2	0	0	0	12	2737	3	539
20	г. Шымкент	2	10 831	5	0	0	0	1	1 233	4	4118	3	1971
	Итого	217	275812	26	17965	40	30451	13	9 520	160	51259	141	81321

Виды ОДО в разрезе регионов

области, города		ДХШ		ШЭН		лагеря		Дворовые клубы		другие ОДО по направлениям и интересам		ДЮСШ		УМЦДО	
		сеть	охват	сеть	охват	сеть	охват	сеть	охват	сеть	охват	сеть	охват	сеть	охват
		13	14	15	16	17	18	19	20	21	22	23	24	25	26
1	Абайская	1	157	1	151	7	2563	2	7054	1	481	3	1285	0	0
2	Акмолинская	2	568	2	108	3	1011	142	6520	21	2209	6	1953	3	1012
3	Актюбинская	4	2330	0	0	11	1546	11	9706	26	5457	3	1121	0	0
4	Алматинская	0	0	0	0	15	10395	0	0	0	0	2	795	0	0
5	Атырауская	0	0	0	0	4	3131	9	8405	3	1053	3	1111	0	0
6	ВКО	1	190	1	390	8	4102	2	4428	0	0	7	2826	0	0
7	Жамбылская	2	871	0	0	9	6789	8	6576	2	1999	2	1049	0	0
8	Жетысуская	1	283	0	0	9	5467	0	0	0	0	2	567	0	0
9	ЗКО	1	730	0	0	0	0	1	0	3	1889	0	0	1	22044
10	Карагандинская	3	972	1	308	7	5830	2	5740	6	755	0	0	1	1000
11	Костанайская	4	1329	1	413	0	0	1	5108	3	1504	0	0	2	677
12	Кызылординская	0	0	0	0	5	3875	0	0	2	627	0	0	2	17561
13	Мангистауская	2	199	0	0	0	0	0	0	15	1173	1	782	2	3786
14	Павлодарская	2	1760	0	0	2	5800	2	8179	6	1351	0	0	30	2982
15	СКО	0	0	1	80	8	3450	11	4400	13	6646	2	773	2	523
16	Туркестанская	2	452	0	0	12	18146	0	0	0	0	5	3903	0	0
17	Улытауская	0	0	0	0	0	0	1	40	1	25	0	0	0	0
18	г. Астана	1	725	0	0	0	0	0	0	1	660	0	0	1	1584
19	г. Алматы	2	821	0	0	2	0	1	1000	21	962	0	0	3	670
20	г. Шымкент	1	1090	0	0	1	2000	0	0	8	1180	0	0	6	442
	Итого	29	12477	7	1450	103	74105	193	67156	132	27971	36	16165	53	52281

Количество детей во внешкольных организациях разных категорий

№	Регион	Всего контингент	из них			
			дети ОБПР	дети- сироты	дети с особыми образовательными потребностями	дети из малообеспеченных семей
	РК	1087088	4454	2614	6195	51294
1	Абайская	33899	72	127	284	2999
2	Акмолинская	47358	122	64	169	735
3	Актюбинская	62634	271	117	628	1939
4	Алматинская	42713	66	61	35	774
5	Атырауская	54497	327	210	362	3018
6	ВКО	47321	263	115	328	2579
7	ЗКО	99105	220	79	201	1771
8	Жамбылская	35067	42	27	119	3529
9	Жетысуская	77881	97	112	271	1590
10	Карагандинская	74572	154	136	813	627
11	Костанайская	57461	165	80	162	882
12	Кызылординская	56020	45	47	114	1662
13	Мангистауская	51679	24	75	160	2165
14	Павлодарская	73957	1712	598	865	5392
15	СКО	45293	133	74	35	1648
16	Туркестанская	95561	371	474	151	9675
17	область Ұлытау	15082	55	27	22	87
18	г.Астана	39116	19	57	482	363
19	г.Алматы	40693	243	68	561	4866
20	г.Шымкент	37179	53	66	433	4993

Количество детей в школьных кружках и секциях разных категорий

Регион	контингент школ	всего кружков и секций	всего учащихся в кружках и секциях	из них, посещают кружки и секции в школе по категориям								
				из семей, имеющих право на получение государственной АСП	из семей, не получающих государственную адресную социальную помощь, в которых среднедушевой доход ниже величины прожиточного минимума	из семей, требующих экстренной помощи в результате чрезвычайных ситуаций	иным категориям обучающихся и воспитанников, определяемым коллегиальным органом УО	инвалиды	дети с ООП	дети-сироты и дети ОБПР, проживающие в семьях	дети-сирот	дети ОБПР
РК	3709637	106044	2481506	67563	11916	2722	75208	15090	27320	6122	4779	5143
область Абай	101480	4164	88922	2932	157	199	4319	528	1308	264	228	261
Акмолинская	137949	6280	108034	978	188	174	4710	789	2193	378	272	469
Актюбинская	175159	5457	147650	3634	1490	53	3740	877	974	320	208	174
Алматинская	338646	10110	195776	5341	360	121	2944	936	887	282	334	220
Атырауская	144528	4322	87040	665	53	115	1828	497	542	109	168	110
ВКО	99911	4416	90356	1697	137	189	4650	605	3013	440	235	374
ЗКО	119580	3803	63655	1166	743	28	1855	427	1251	192	109	114
Жамбылская	246293	6729	153200	1409	110	329	3776	648	649	201	241	219
область Жетісу	130965	4518	83303	3094	239	240	2430	295	616	199	193	154
Карагандинская	173877	6656	131923	1169	495	54	2785	955	2238	501	292	492
Костанайская	114715	3830	74874	1810	327	19	3266	575	2529	499	287	460
Кызылординская	180626	6209	183899	6717	304	74	5252	1016	1470	252	178	267
Мангистауская	175795	2955	66478	7422	2781	86	858	632	497	78	55	59
Павлодарская	116206	7243	105032	2399	933	44	3123	858	2284	548	224	465
СКО	75484	3686	44479	434	122	60	3132	339	720	228	135	242
Туркестанская	517721	12697	309141	14310	971	154	9815	1636	1548	705	893	407
область Ұлытау	39481	1393	24107	184	22	10	1037	146	348	63	45	50
г.Астана	238189	3105	128554	1601	522	109	2055	1426	1507	190	162	157
г.Алматы	331436	3135	233160	3919	1442	158	1305	885	1462	354	286	228
г.Шымкент	251596	5336	161923	6682	520	506	12328	1020	1284	319	234	221

Частные организации на 01.01.2023

№	система образования					система культуры и спорта					
	области, города	кол-во учащихся	ОДО		%	ОДО		ОДО по направлениям деят и интересам детей		ДЮСШ	
			всего	охват		всего	охват	сеть	охват	сеть	охват
1	Абайская	101480	0	0	0,0	0	0	0	0	0	0
2	Акмолинская	137 949	33	3499	2,5	0	0	0	0	0	0
3	Актюбинская	175 159	32	3 148	1,8	0	0	0	0	0	0
4	Алматинская	338 646	18	10 731	3,2	0	0	0	0	0	0
5	Атырауская	144 528	8	1 724	1,2	0	0	0	0	0	0
6	ВКО	99 911	6	2 612	2,6	0	0	0	0	0	0
7	Жамбылская	246 293	11	3 064	1,2	0	0	0	0	0	0
8	Жетысуская	130 965	4	2 763	2,1	0	0	0	0	0	0
9	ЗКО	119 580	3	1 750	1,5	1	776	1	776	0	0
10	Карагандинская	173 877	19	8 993	5,2	0	0	0	0	0	0
11	Костанайская	114 715	2	650	0,6	1	430	1	430	0	0
12	Кызылординская	180 626	5	557	0,3	0	0	0	0	0	0
13	Мангистауская	175 795	24	2 206	1,3	1	45	1	45	0	0
14	Павлодарская	116 206	36	3 760	3,2	0	0	0	0	0	0
15	СКО	75 484	15	4 061	5,4	0	0	0	0	0	0
16	Туркестанская	517 721	16	18 327	3,5	0	0	0	0	0	0
17	Улытауская	39 481	2	65	0,2	0	0	0	0	0	0
18	г. Астана	238 189	2	986	0,4	1	326	0	0	1	326
19	г. Алматы	331 436	41	4 723	1,4	0	0	0	0	0	0
20	г. Шымкент	251 596	21	4 505	1,8	0	0	0	0	0	0
	Итого	3 709 637	298	78 124	2,1	4	1 577	3	1 251	1	326

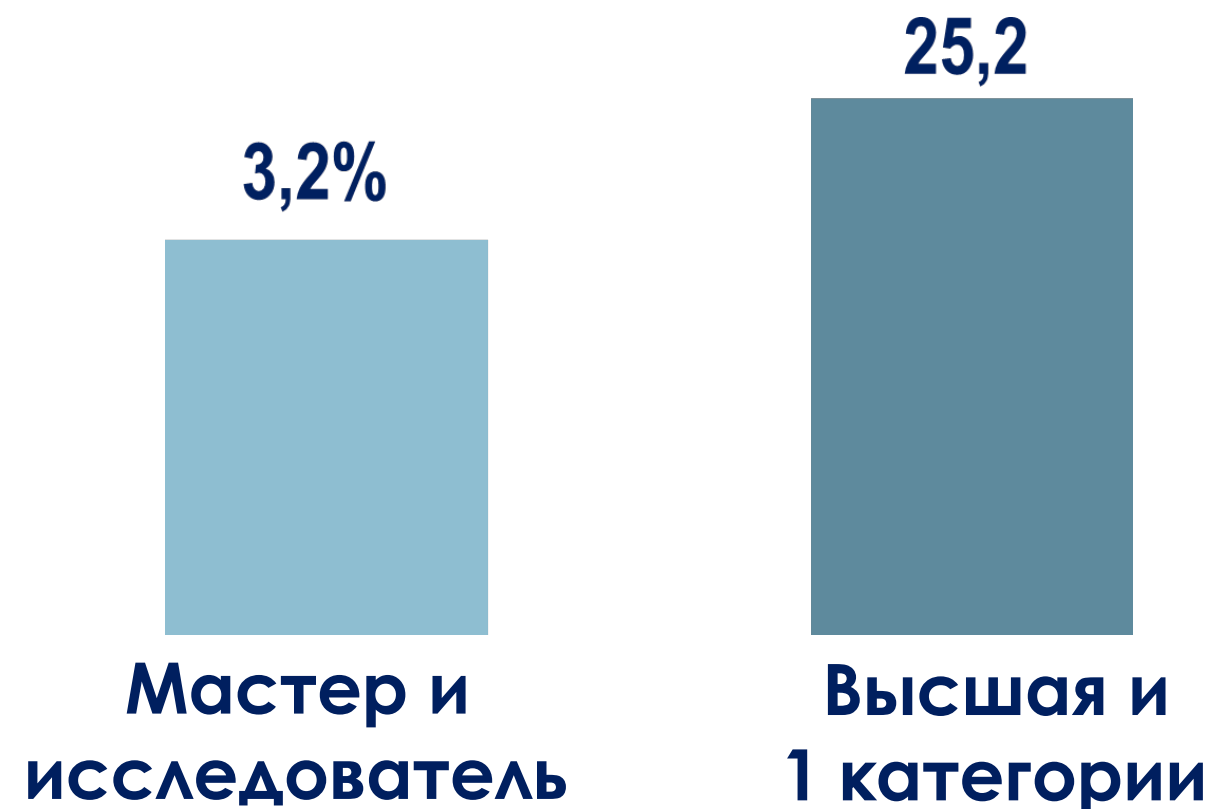
Частные организации в системе образования на 01.01.2023

области, города	система образования																											
	ОАО		Дворцы, ДО МА ШК		станции центры техников		станции туристов		ДМШ ДХШ АШИ		из них ДМШ		из них ДХШ		из них ДШИ		ШЭП		лагеря		Аворовые клубы		Аругие ОАО по направле ям детей и интересам детей		УМЦАО		ДЮСШ	
	всего	контн	сеть	охват	сеть	охват	сеть	охват	сеть	охват	сеть	охват	сеть	охват	сеть	охват	сеть	охват	сеть	охват	сеть	охват	сеть	охват	сеть	охват	сеть	охват
Абайская	0	0	0	0	0	0	0	0	0	0	0	0	0	0	0	0	0	0	0	0	0	0	0	0	0	0	0	0
Акмолинская	33	3499	4	232	0	0	0	0	5	466	2	43	0	0	1	315	2	108	1	288	0	0	19	1 489	1	365	3	659
Актюбинская	32	3 148	0	0	0	0	0	0	0	0	0	0	0	0	0	0	0	0	8	500	0	0	24	2 648	0	0	0	0
Алматинская	18	10 731	0	0	0	0	0	0	3	336	0	0	0	0	3	336	0	0	15	10 395	0	0	0	0	0	0	0	0
Атырауская	8	1 724	4	768	0	0	0	0	0	0	0	0	0	0	0	0	0	0	0	0	2	540	2	416	0	0	0	0
ВКО	6	2 612	0	0	0	0	0	0	2	720	2	720	0	0	0	0	0	0	4	1 892	0	0	0	0	0	0	0	0
Жамбылская	11	3 064	0	0	0	0	0	0	4	263	3	248	0	0	1	15	0	0	4	1 889	2	570	1	342	0	0	0	0
Жетысуская	4	2 763	0	0	0	0	0	0	1	70	1	70	0	0	0	0	0	0	3	2 693	0	0	0	0	0	0	0	0
ЗКО	2	974	0	0	0	0	0	0	1	198	1	198	0	0	0	0	0	0	0	0	0	0	1	776	0	0	0	0
Карагандинская	19	8 993	4	712	1	500	0	0	1	22	0	0	1	22	0	0	0	0	7	5 830	1	1 540	5	389	0	0	0	0
Костанайская	1	220	0	0	0	0	0	0	1	220	0	0	1	220	0	0	0	0	0	0	0	0	0	0	0	0	0	0
Кызылординская	5	557	1	50	0	0	0	0	3	496	1	365	0	0	2	131	0	0	0	0	0	0	1	11	0	0	0	0
Мангистауская	23	2 161	4	541	0	0	0	0	4	347	1	0	2	199	1	148	0	0	0	0	0	0	14	1 173	1	100	0	0
Павлодарская	36	3 760	1	20	1	91	0	0	1	36	1	36	0	0	0	0	0	0	0	0	0	0	5	631	28	2 982	0	0
СКО	15	4 061	1	100	0	0	0	0	3	278	1	79	0	0	1	119	1	80	0	0	0	0	9	3 016	1	489	1	178
Туркестанская	16	18 327	2	500	0	0	0	0	3	668	1	221	0	0	2	447	0	0	11	17 159	0	0	0	0	0	0	0	0
Улытауская	2	65	0	0	0	0	0	0	0	0	0	0	0	0	0	0	0	0	0	0	1	40	1	25	0	0	0	0
г. Астана	1	660	0	0	0	0	0	0	0	0	0	0	0	0	0	0	0	0	0	0	0	0	1	660	0	0	0	0
г. Алматы	41	4 723	5	880	0	0	2	0	8	1 211	4	390	2	821	2	0	0	0	2	0	1	1 000	21	962	2	670	0	0
г. Шымкент	21	4 505	0	0	5	0	0	0	2	883	0	0	0	0	2	883	0	0	1	2 000	0	0	7	1 180	6	442	0	0
Итого	294	76 547	26	3 803	7	591	2	0	42	6 214	18	2 370	6	1 262	15	2 394	3	188	56	42 646	7	3 690	111	13 718	39	5 048	4	837

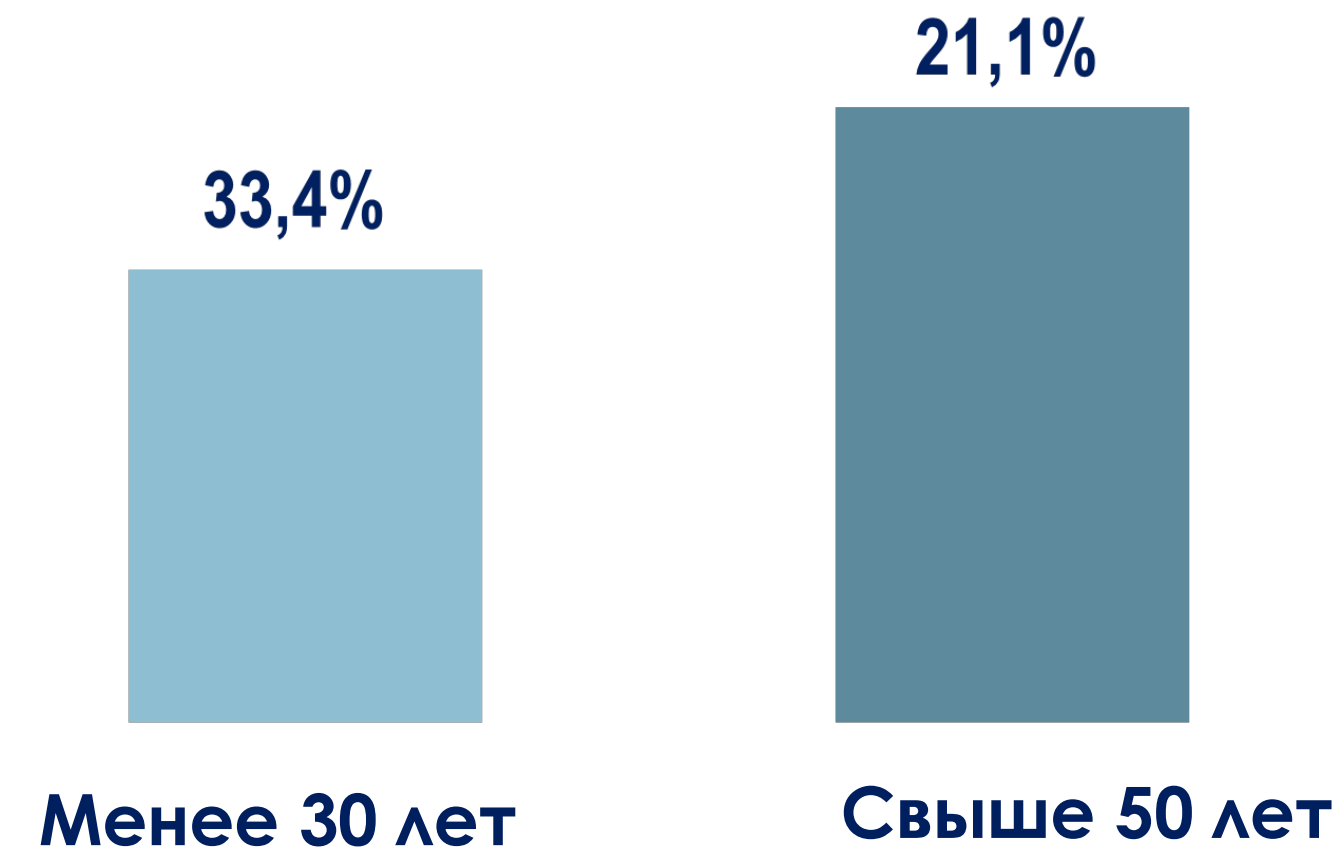
КАДРОВОЕ ОБЕСПЕЧЕНИЕ

Внешкольную деятельность детей обеспечивают более 24 тысяч педагогов

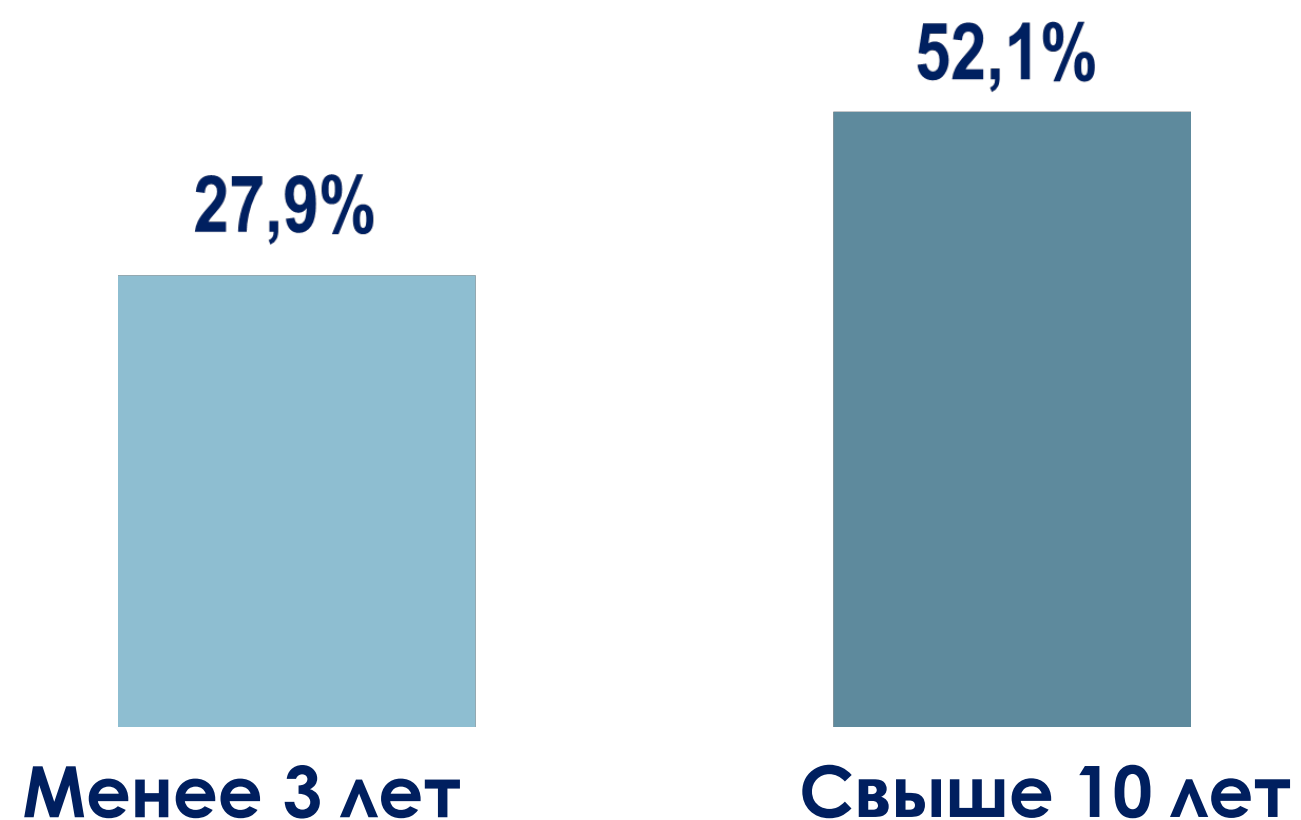
КАТЕГОРИИ



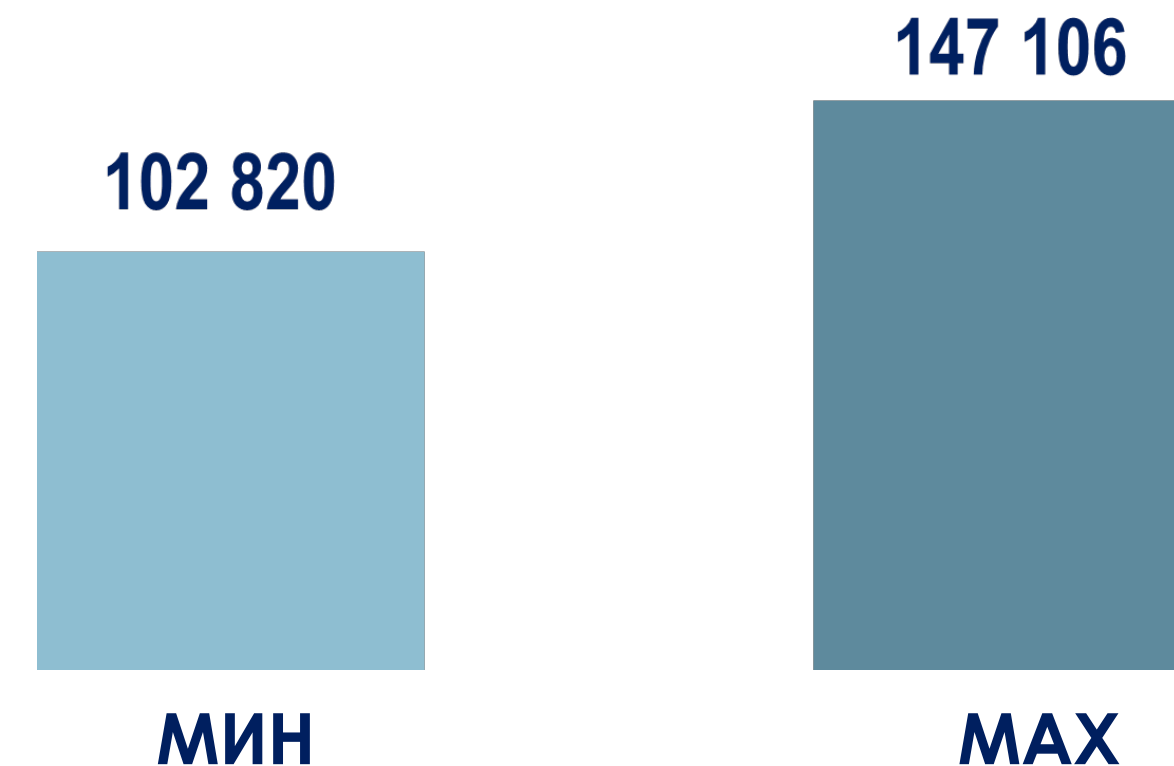
ВОЗРАСТ



СТАЖ РАБОТЫ



СРЕДНИЙ ОКЛАД / 1 СТАВКА ПЕДАГОГА



Количество ПДО, прошедших ПК
2020 г. – 1500 2021 г. – 2500 2022 г. - 2500



Ежегодная потребность педагогов в повышении квалификации: 4,5 тыс. педагогов один раз в 3 года

Кадровое обеспечение внешкольных ОДО

области, города	всего педагогических работников	педагог-мастер	педагог-исследователь	педагог-эксперт	педагог-модератор	Высшая категория	I категория	II категория	педагог	младше 30	30-39 лет	40-49 лет	50-59 лет	старше 59	высшее педагогическое	техническое и профессиональное (педагогическое)	высшее профессиональное	техническое и профессиональное	общее среднее	после вуз
1	2	3	4	5	6	7	8	9	10	11	12	13	14	15	16	17	18	19	20	21
Абайская	813	0	39	17	25	149	149	109	325	212	185	193	164	59	593	99	82	21	10	8
Акмолинская	1095	2	32	53	70	140	106	151	541	311	269	213	231	71	594	153	235	78	11	24
Актюбинская	1627	2	68	62	81	175	183	275	781	603	429	319	218	58	1034	236	217	67	48	25
Алматинская	835	1	12	11	25	108	91	130	457	318	200	134	121	62	479	64	211	25	29	27
Атырауская	1059	0	57	43	62	118	98	158	523	461	237	184	147	30	691	128	151	46	40	3
ВКО	1057	0	34	32	63	149	167	167	445	339	243	190	186	99	710	162	115	32	11	27
Жамбылская	2324	3	129	108	179	215	214	320	1156	792	668	490	319	55	1762	145	284	68	40	25
Жетысуская	849	2	28	22	42	90	73	128	464	312	225	156	114	42	525	61	186	29	26	22
ЗКО	1411	2	57	79	125	113	166	170	699	524	431	244	178	34	969	183	200	32	6	21
Карагандинская	1804	8	73	47	67	371	215	306	717	470	386	385	397	166	1019	219	437	73	30	26
Костанайская	1144	2	41	64	92	146	126	203	470	353	271	202	239	79	773	152	166	24	7	22
Кызылординская	1171	0	50	73	89	79	124	179	577	458	313	227	154	19	837	87	165	20	55	7
Мангистауская	954	0	25	34	56	89	72	136	542	430	252	149	104	19	544	174	132	46	49	9
Павлодарская	1298	1	39	55	71	238	125	181	588	405	322	238	238	95	881	153	168	44	12	40
СКО	696	0	11	17	34	82	105	137	310	191	213	117	111	64	414	77	168	17	7	13
Туркестанская	2427	5	68	44	82	194	450	181	1403	844	743	477	307	56	1920	64	325	31	42	45
Ултауская	353	0	13	9	17	51	51	57	155	111	79	73	66	24	208	46	73	7	16	3
г. Астана	950	16	54	34	67	169	80	123	406	287	239	202	156	66	549	39	291	30	1	40
г. Алматы	1197	1	14	12	12	369	123	186	479	337	271	229	180	180	695	40	358	23	18	63
г. Шымкент	1333	1	38	32	43	284	276	108	551	390	420	293	176	54	1028	22	237	10	8	28
Итого	24397	46	882	848	1302	3329	2994	3405	11589	8148	6396	4715	3806	1332	16225	2304	4201	723	466	478

МАТЕРИАЛЬНАЯ БАЗА ОДО



всего ОДО	тип здания				техническое состояние						кол-во в ОДО музеев		кол-во ОДО, имеющих лагерь	
	типовое		приспособленное		аварийное		требует кап ремонта		требует текущего ремонта		всего	в т.ч. село	всего	в т.ч. село
	всего	в т.ч. село	всего	в т.ч. село	всего	в т.ч. село	всего	в т.ч. село	всего	в т.ч. село				
1625	919	781	706	337	11	9	193	115	193	99	282	118	150	90

Материальная база ОДО

№	области, города	всего ОДО	тип здания				техническое состояние						кол-во в ОДО музеев		кол-во ОДО, имеющих лагерь	
			типовое		приспособленное		аварийное		требует кап ремонта		требует текущего ремонта		всего	в Т.Ч.С ело	всего	в Т.Ч.СЕЛО
			всего	в Т.Ч.СЕЛО	всего	в Т.Ч. СЕЛО	всего	в Т.Ч.СЕЛО	всего	в Т.Ч.СЕЛО	всего	в Т.Ч.СЕЛО				
													1625	919	781	706
1	Абайская	45	20	11	25	15	0	0	3	2	9	4	2	2	10	6
2	Акмолинская	251	153	112	98	64	6	6	37	30	33	21	15	6	5	0
3	Актюбинская	116	58	14	58	19	1	1	10	2	12	5	6	1	8	5
4	Алматинская	61	41	31	20	8	1	1	8	7	8	5	0	0	14	11
5	Атырауская	64	37	23	27	17	0	0	8	3	5	5	0	0	5	2
6	ВКО	71	38	20	33	15	0	0	6	3	17	10	3	1	11	9
7	Жамбылская	112	44	26	68	56	0	0	18	15	17	12	3	3	17	13
8	Жетысуская	50	37	13	13	6	0	0	5	3	6	2	2	1	8	5
9	ЗКО	78	35	22	43	28	0	0	20	12	8	5	5	3	14	11
10	Карагандинская	99	59	18	4	8	0	0	8	3	9	2	4	0	7	2
11	Костанайская	76	45	27	31	13	0	0	11	3	13	6	1	0	1	1
12	Кызылординская	61	38	22	23	17	0	0	14	9	6	4	3	2	8	6
13	Мангистауская	63	39	11	24	11	0	0	5	2	9	3	3	2	1	0
14	Павлодарская	95	52	19	44	17	0	0	12	8	3	1	4	0	16	6
15	СКО	88	54	27	34	15	0	0	9	7	11	6	3	1	8	5
16	Туркестанская	125	72	41	53	28	2	1	9	6	13	7	4	3	9	7
17	Улытауская	19	16	7	3	0	0	0	3	0	4	1	1	0	1	1
18	г. Астана	26	16	0	10	0	0	0	2	0	3	0	1	0	3	0
19	г. Алматы	71	40	0	30	0	0	0	2	0	5	0	4	0	3	0
20	г. Шымкент	54	25	0	29	0	1	0	3	0	2	0	0	0	1	0
	Итого	1625	919	444	706	337	11	9	193	115	193	99	64	25	150	90