



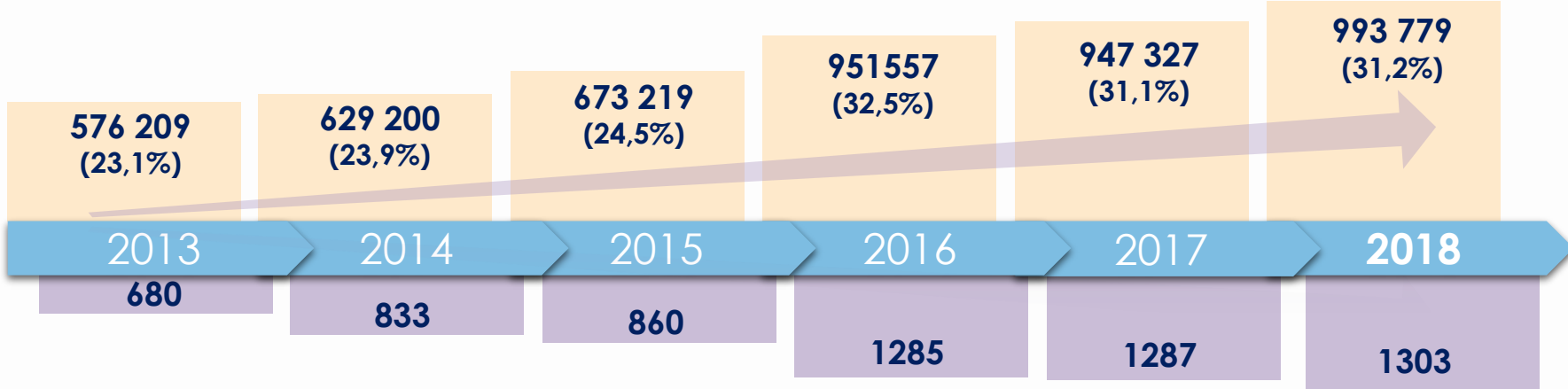
**МИНИСТЕРСТВО ОБРАЗОВАНИЯ И НАУКИ РЕСПУБЛИКИ КАЗАХСТАН
РЕСПУБЛИКАНСКИЙ УЧЕБНО-МЕТОДИЧЕСКИЙ ЦЕНТР
ДОПОЛНИТЕЛЬНОГО ОБРАЗОВАНИЯ**

Основные показатели системы дополнительного образования детей

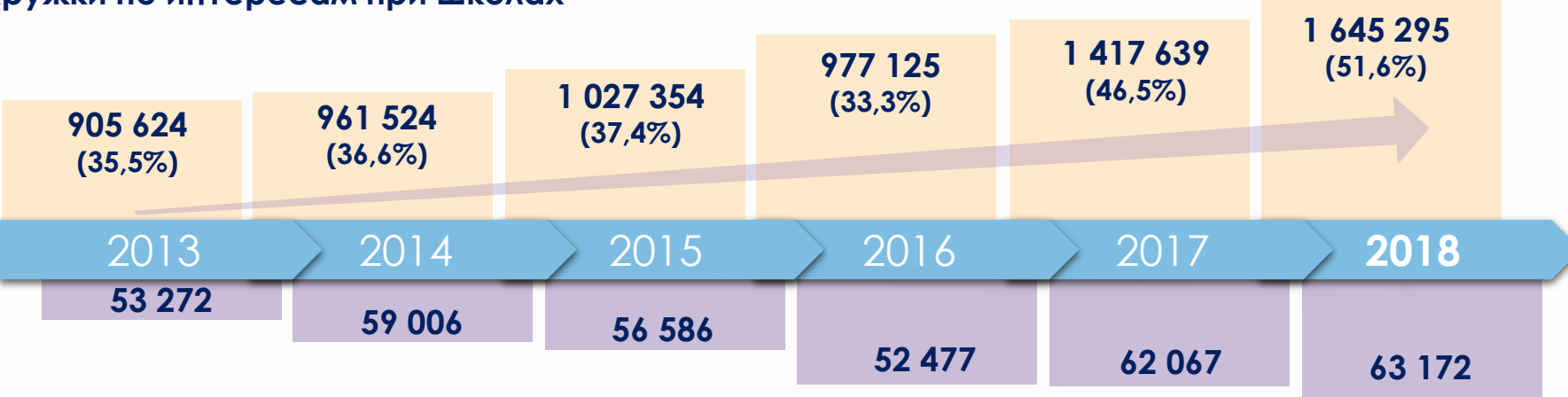
г. Астана, 2019

Динамика развития системы дополнительного образования детей

Организации дополнительного образования



Кружки по интересам при школах



Сеть
 Контингент

Текущая ситуация

Общий охват ДО детей составляет **82,8%** (2 639 074 ребенка) (2017 г – 77,6%, охват – 2 364 966 детей)

город – 47,3% (1 506 635 детей), **село – 35,5%** (1 132 439 детей)

В 1303 ОДО - 993 779 (31,2%)
(2017 г – 1287 ОДО, охват – 947 327 или 31,1%)

846

(2017 г – 850)

ОДО в системе образования

674 206 (21,2%) детей
(2017 г – 648 295 (21,3%))

457

(2017 г – 437)

ОДО в системе культуры и спорта

319 573 (10,0%) ребенка
(2017г – 299 032 (9,8%))

63 172

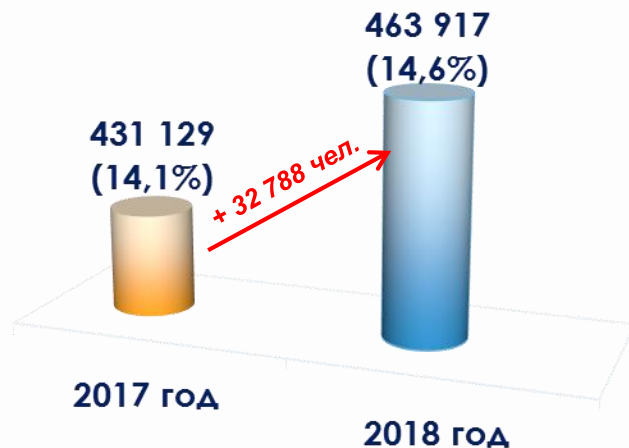
(2017 г- 62 067)

кружка в школе

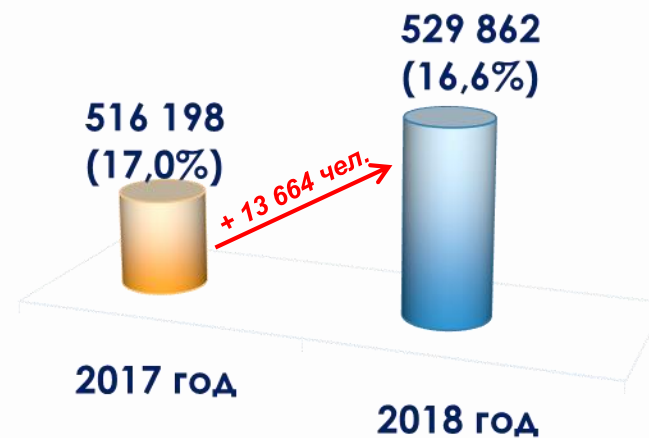
1 645 295 (51,6%) детей
(2017 г - , охват – 1 417 639 (46,5%))

- **Увеличен** охват детей дополнительным образованием на **274 108 детей** (2017 – 2 364 966 (77,6%), 2018 – 2 639 074 (82,8%));
- **Увеличена сеть ОДО на 16 единиц** (2017 – 1287, 2018 – 1303);
- **Активизирована** работа с детьми с особыми образовательными потребностями в ОДО (2017 – 5 781 ребенок, 2018г. – 4 882 ребенка).
- **Введен** с 2016 года показатель количества детей-сирот и детей ОБПР (2017 – 6 248 чел., 2018 – 5843 чел.).

Охват детей во внешкольных организациях (город, село)
Сведения о девочках и мальчиках (2018 – 993 779 (31,2%), 2017 – 947 327 (31,1%))



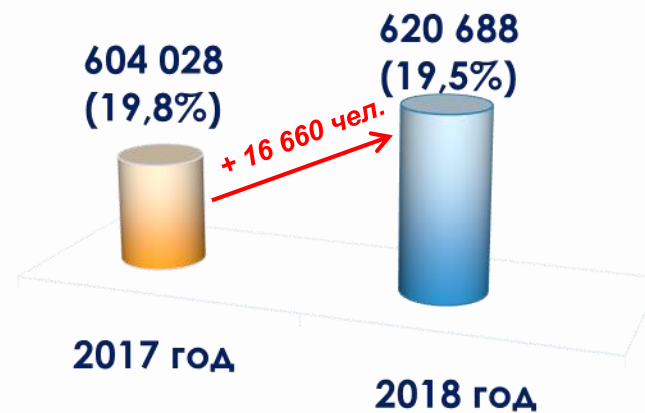
Сведения о девочках



Сведения о мальчиках

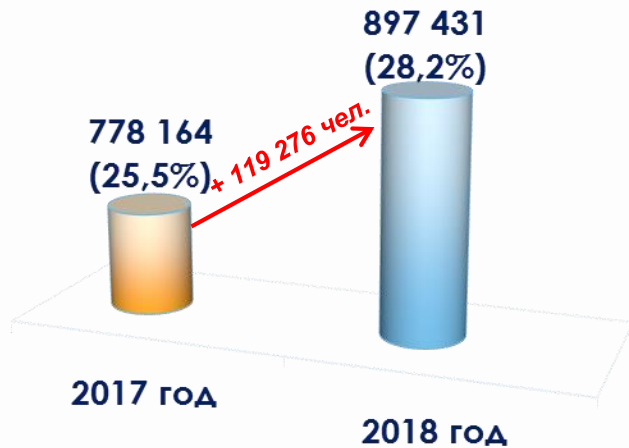


Охват детей дополнительным образованием в селе

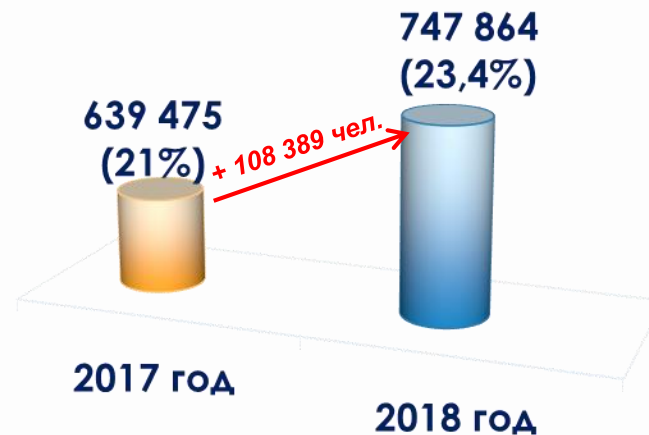


Охват детей дополнительным образованием в городе

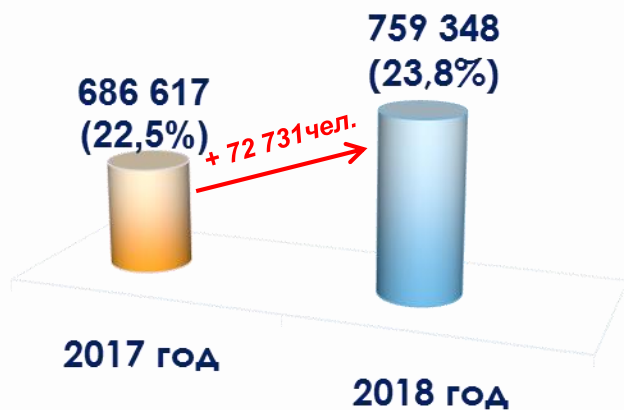
Охват детей в школьных кружках (город, село)
Сведения о девочках и мальчиках (2018 – 1 645 295(51,6%), 2017 – 977 125 (33,3%))



Сведения о девочках



Сведения о мальчиках



Охват детей дополнительным образованием в селе



Охват детей дополнительным образованием в городе

Дополнительное образование в цифрах

Всего **3 186 074** школьника

Общий охват дополнительным образованием
2 639 074 (82,8%)

Внешкольные организации системы образования – **846**, охват - **674 206 (21,2%)** детей

Кружковая деятельность при школах – **63 172**, охват – **1 645 295 (51,6%)** детей

Внешкольные организации системы культуры и спорта – **457**, охват – **319 573 (10,0%)** детей

Дворцы, дома школьник ОВ 261 757 (8,2%)	Станции натуралист ОВ 10 151 (0,3%)	Станции техников 16 617 (0,5%)	Станции туристов 28 650 (0,9 %)	Музыкаль ые школы 54 746 (1,7%)	Художест венные школы 14 712 (0,5%)	Школы искусств 74 070 (2,3%)	Оздорови тельные лагеря 99 598 (3,1%)	Дворовые клубы 70 042 (2,2%)	ДЮСШ при образ 4 846 (0,2%)	УМЦДО 39 217 (1,3%)
194	13	21	39	180	30	135	111	92	12	19

Виды кружков в общеобразовательных школах
63 172 (1 645 295 или 51,6 %)

- художественно-эстетические - **14 328**, в них детей- **428 710**;
- ДПИ – **7 340**, детей – **184 705**;
- технические, – **3 671**, в т.ч. робототехника – **2 317**, детей – **99 439**, в т.ч. робототехника – **58 833**;
- экологические – **2 581**, детей – **58 169**;
- туристско-краеведческие – **2 179**, детей – **46 923**;

- общественно-гуманитарные – **6 514**, детей – **130 966**;
- естественно-математические – **8 846**, детей- **224 965**;
- языковые – **10 311**, в т.ч. дебаты – **790**, детей – **272 859** , в т.ч. дебаты - **1597**;
- Другие – **7 402**, детей – **198 559**.

спортивные секции в школах – **42 919**, охват – **1 137 395 (35,7%)** (2017 г - **46 973**, охват – **1 033 517 (33,9%)** детей)

Виды организаций дополнительного образования

№	Виды организаций дополнительного образования	Сеть					Контингент					% охвата				
		2014	2015	2016	2017	2018	2014	2015	2016	2017	2018	2014	2015	2016	2017	2018
Внешкольные организации системы образования																
1	Дворцы школьников (дома, центры, комплексы)	198	204	178	190	194	300512	296 356	252 792	270 386	261 757	11,4	10,9	8,6	8,9	8,2
	Дворцы				26	25				72 438	77 276					
	дома школьников				67	72				63 236	60 034					
	центры творчества				41	42				65 323	67 953					
	ДЮЦ				52	52				57 036	44 596					
	комплексы				4	3				12 353	11 898					
2	Станции и центры экологии и натуралистов	19	18	18	14	13	16858	16850	16 299	9 734	10 151	0,6	0,6	0,6	0,3	0,3
3	Станции и центры юных техников	25	28	27	23	21	15258	16151	17 448	15 834	16 417	0,6	0,6	0,6	0,5	0,5
4	Станции и центры юных туристов	35	35	37	40	39	19084	19532	23 529	28 410	28 650	0,7	0,7	0,8	1	0,9
5	Детские дворовые клубы	51	57	76	77	55	49215	56212	78 716	53 974	54 510	1,8	2	2,7	1,8	1,7
6	ДМШ, ДШИ, ДХШ	357	353	352	346	345	122 892	120 783	127 837	131 735	143 528	4,8	4,4	4,4	4,3	4,5
	ДМШ				181	180				53 154	54 746					
	ДХШ				30	30				14 063	14 712					
	ДШИ				132	132				63 711	73 310					
	другие школы эст. направления				3	3				807	760					
7	Детские лагеря	148	156	119	113	111	105381	140 794	93 768	86 414	99 598	4	5,1	3,2	2,8	3,1
8	Спортивные школы	0	9	10	26	12	0	6 541	4 415	15 862	4 846	0	0,2	0,2	0,5	0,2
9	другие ОДО по интересам детей					37				15 532						0,5
10	УМЦДО	-	-	17	21	19	-	-	36 605	35 946	39 217	-	-	1,2	1,2	1,3
	Итого	833	860	834	850	846	629200	673219	651409	648295	674 206	23,9	24,5	22,3	21,3	21,2
Внешкольные организации системы культуры и спорта																
11	ДЮСШ	-	-	334	331	349	-	-	217 219	220 086	240 168	-	-	7,4	7,2	7,5
12	СДЮШОР			103	94	95			70 975	67 699	69 981			2,4	2,2	2,2
13	Другие			14	12	13			11 954	11 247	9 424			0,4	0,4	0,3
	Итого			451	437	457			300148	299032	319573			10,2	9,8	10
	Итого	833	860	1285	1287	1303	629 200	673 219	951557	299 032	319573	23,9	24,5	32,5	31,1	31,2

Сеть организаций системы образования, культуры и спорта 2017-2018 годы

№	Регионы	Всего ОДО		в т.ч. частные		ОДО системы образования		в т.ч. частные		ОДО системы культуры и спорта		в т.ч. частные	
		2017	2018	2017	2018	2017	2018	2017	2018	2017	2018	2017	2018
1.	Акмолинская	83	82	1	1	57	56	1	1	26	26	0	
2.	Актюбинская	87	87	8	8	59	58	8	8	28	29	0	
3	Алматинская	95	100	25	26	69	70	25	26	25	30	0	
4	Атырауская	55	59	3	5	43	46	3	5	12	13	0	
5	ВКО	119	116	4	4	89	89	4	4	30	27	0	
6	Жамбылская	110	110	9	8	79	75	8	8	31	35	1	
7	ЗКО	83	82	1	1	58	57	0	0	25	25	1	1
8	Карагандинская	105	102	13	12	64	62	13	12	41	40	0	
9	Костанайская	75	75	2	2	48	48	2	2	27	27	0	
10	Кызылординская	61	61	2	2	42	40	2	2	19	21	0	
11	Мангистауская	35	56	0	17	17	32	0	16	18	24	0	1
12	Павлодарская	75	76	0	0	47	47	0	0	28	29	0	
13	СКО	85	82	11	12	60	58	11	12	25	24	0	
14	Туркестанская (ЮКО)	149	115	11	9	73	58	11	9	76	57	0	
15	Алматы	46	44	4	6	29	29	4	6	17	15	0	
16	Астана	25	25	0	1	16	11	0	0	9	14	0	
17	Шымкент	-	31	-	1	-	10	-	1	-	21	0	1
	итого	1287	1303	94	115	850	846	92	112	437	457	2	3

Контингент организаций дополнительного образования системы образования, культуры и спорта 2017- 2018 годы

№	Регионы	всего охвачено ДО		%		в т.ч. в частных		в ОДО системы образования		%		в т.ч. частных		в ОДО системы культуры и спорта		%		в т.ч. частных	
		2017	2018	2017	2018	2017	2018	2017	2018	2017	2018	2017	2018	2017	2018	2017	2018	2017	2018
1	Акмолинская	37490	39 322	31,2	31,7	13	13	24674	26 067	20,5	21	13	13	12816	13 255	10,7	10,7		
2	Актюбинская	58890	68 577	42,9	47,4	4740	8 566	42437	51 170	30,9	35,3	4740	8 566	16453	17 407	12	12		
3	Алматинская	56239	69 178	14,9	17,5	10588	19 109	31528	41 083	8,4	10,4	10588	19 109	24711	28 095	6,6	7,1		
4	Атырауская	36571	39 004	31	31,3	455	818	25147	27 492	21,3	22	455	818	11424	11 512	9,7	9,2		
5	ВКО	81038	82 626	43,3	43,7	2289	2 236	57150	58 903	30,5	31,1	2289	2 236	23888	23 723	12,8	12,5		
6	Жамбылская	76005	85 095	34,9	37,7	5746	5 130	57300	64 122	26,3	28,4	5194	5 130	18705	20 973	8,6	9,3	552	
7	ЗКО	69308	66 690	69,2	63,9	624	766	57735	54 159	57,6	51,9	0	0	11573	12 531	11,6	12	624	766
8	Карагандинская	85925	82 514	44,9	42	10059	8 708	53656	53 805	28	27,4	10059	8 708	32269	28 709	16,9	14,6		
9	Костанайская	62105	60 185	58,6	56	853	860	44302	41 720	41,8	38,8	853	860	17803	18 465	16,8	17,2		
10	Кызылординская	50155	52 581	33,6	33,8	85	85	35190	34 895	23,6	22,5	85	85	14965	17 686	10	11,4		
11	Мангистауская	40678	50 995	31,3	36,2	0	1 145	28280	32 696	21,8	23,2	0	1 090	12398	18 299	9,5	13		55
12	Павлодарская	60023	65 855	59,5	63,5	0	0	37040	41 449	36,7	40	0	0	22983	24 406	22,8	23,6		
13	СКО	42990	44 317	59,2	61,3	4108	4 364	31767	32 957	43,7	45,6	4108	4 364	11223	11 360	15,5	15,7		
14	Туркестанская (ЮКО)	118656	81 015	18,5	17,3	13280	13 952	67267	39 753	10,5	8,5	13280	13 952	51389	41 262	8	8,8		
15	Алматы	40593	35 859	16	13,4	550	1 517	-	26 015	11,8	9,7	550	1 517	10745	9 844	4,2	3,7		
16	Астана	30661	36 205	20,6	21,9	0	304	29848	27 236	16,8	16,5	0	0	5687	8 969	3,8	5,4		304
17	Шымкент	-	33 761	-	16,9	-	1 200	24794	20 684	-	10,3	-	1 200	-	13 077	-	6,5		
	итого	947327	993 779	31,1	31,2	53390	68 773	648295	674206	21,3	21,2	52214	67 648	299032	319 573	9,8	10	1174	1 125

Виды внешкольных организаций системы образования

№	Области	Кол-во учащихся	Система образования																	
			ОДО		Дворцы, дома школьников			Станции юных натуралистов			Станции и центры юных техников			Станции и центры юных туристов			ДМШ, ДХШ, ДШИ			
			Всего ОДО	Контингент	сеть	контингент	%	сеть	контингент	%	сеть	контингент	%	сеть	контингент	%	сеть	контингент	%	
1	Акмолинская	123861	82	39322	19	14713	12	1	210	0,2	1	262	0,2	1	60	0	20	4328	3,49	
2	Актюбинская	144792	87	68577	14	23417	16	1	630	0,4	1	1184	0,8	1	720	0,5	21	9650	6,66	
3	Алматинская	394527	100	69178	8	8665	2,2	1	646	0,2	2	877	0,2	2	1144	0,3	27	7048	1,79	
4	Атырауская	124809	59	39004	8	10454	8,4	1	840	0,7	1	334	0,3	1	465	0,4	24	8381	6,72	
5	ЗКО	104342	82	66690	14	19948	19	1	431	0,4	1	855	0,2	14	11434	11	24	6455	6,19	
6	Жамбылская	225902	110	85095	19	24288	11	1	530	0,2	5	6414	2,8	2	3577	1,6	28	11443	5,07	
7	Карагандинская	196304	102	82514	16	22853	12	1	752	0,4	1	473	0,2	1	160	0,1	35	17431	8,88	
8	Костанайская	107516	75	60185	19	24586	23	0	0	0,0	1	478	0,4	0	0	0	21	7256	6,75	
9	Кызылординская	155350	61	52581	18	11327	7,3	0	0	0,0	0	0	0	0	0	0	11	3439	2,21	
10	Мангистауская	141036	56	50995	7	17668	13	0	0	0,0	0	0	0	1	1158	0,8	9	7834	5,55	
11	Павлодарская	103634	76	65855	11	14129	14	1	1761	1,7	2	1259	1,2	1	3393	3,3	19	6845	6,6	
12	СКО	72327	82	44317	6	6029	8,3	0	0	0,0	0	0	0	1	210	0,3	16	11148	15,4	
13	Туркестанская	469110	116	82626	8	5731	1,2	1	0	0,0	1	440	0,1	11	4265	0,9	23	5515	1,18	
14	ВКО	189284	115	81015	14	12009	6,3	3	1999	1,1	3	1459	0,8	1	115	0,1	39	17463	9,23	
15	г. Астана	165151	25	36205	2	16669	10	0	0	0,0	1	2382	1,4	1	809	0,5	6	6556	3,97	
16	г. Алматы	268014	44	35859	10	18240	6,8	1	1715	0,6	0	0	0	1	1140	0,4	16	4920	1,84	
17	г. Шымкент	200275	31	33761	2	11031	5,5	0	637	0,3	0	0	0	0	0	0	6	7816	3,9	
	Итого	3186234	1303	993779	194	261757	8,2	13	10151	0,3	20	16417	0,5	39	28650	0,9	345	143528	4,5	

Виды внешкольных организаций системы образования

№	Области	Система образования																							
		ДМШ			ДХШ			ДШИ			лагеря			дворовые клубы			другие организации по интересам детей			ДЮСШ в системе образования			УМЦДО		
		сеть	конт.	%	сеть	конт.	%	сеть	конт.	%	сеть	конт.	%	сеть	конт.	%	сеть	конт.	%	сеть	конт.	%	сеть	конт.	%
1	Акмолинская	17	2955	2,4	2	893	0,7	1	480	0,4	2	645	0,5	5	1283	1,0	4	3714	3,0	1	216	0,2	2	636	0,5
2	Актюбинская	12	4536	3,1	4	2242	1,5	5	2872	2	11	9651	6,7	9	5918	4,1	0	0	0,0	0	0	0,0	0	0	0
3	Алматинская	13	2316	0,6	1	325	0,1	13	4407	1,1	30	22703	5,8	0	0	0,0	0	0	0,0	0	0	0,0	0	0	0
4	Атырауская	15	5138	4,1	0	0	0,0	9	3243	2,6	4	2856	2,3	7	4162	3,3	0	0	0,0	0	0	0,0	0	0	0
5	ЗКО	20	4593	4,4	1	675	0,6	3	1187	1,1	0	0	0,0	0	0	0,0	2	836	0,8	0	0	0,0	1	14200	14
6	Жамбылская	11	2570	1,1	2	866	0,4	15	8007	3,5	9	8050	3,6	8	5738	2,5	2	3704	1,6	0	0	0,0	1	378	0,2
7	Карагандинская	10	4308	2,2	3	978	0,5	22	12145	6,2	6	6400	3,3	2	5736	2,9	0	0	0,0	0	0	0,0	0	0	0
8	Костанайская	7	1728	1,6	5	1775	1,7	9	3753	3,5	1	525	0,5	1	5108	4,8	3	941	0,9	0	0	0,0	2	2826	2,6
9	Кызылординская	8	2519	1,6	0	0	0,0	3	920	0,6	7	7203	4,6	0	0	0,0	3	855	0,6	0	0	0,0	1	12071	7,8
10	Мангистауская	1	374	0,3	1	75	0,1	7	7385	5,2	0	0	0,0	0	0	0,0	12	975	0,7	0	0	0,0	3	5061	3,6
11	Павлодарская	7	2067	2	3	1767	1,7	9	3011	2,9	2	4850	4,7	8	8562	8,3	1	650	0,6	0	0	0,0	2	0	0
12	СКО	2	146	0,2	2	634	0,9	12	10368	14	8	3401	4,7	10	6002	8,3	10	3857	5,3	3	1105	1,5	4	1205	1,7
13	Туркестанская	15	3770	0,8	2	359	0,1	6	1386	0,3	15	23802	5,1	0	0	0,0	0	0	0,0	0	0	0,0	0	0	0
14	ВКО	22	6140	3,2	3	501	0,3	14	10822	5,7	15	8312	4,4	5	12001	6,3	0	0	0,0	8	3525	1,9	1	2020	1,1
15	г. Астана	3	3660	2,2	1	1400	0,8	2	1496	0,9	0	0	0,0	0	0	0,0	0	0	0,0	0	0	0,0	1	820	0,5
16	г. Алматы	13	3441	1,3	2	937	0,3	1	542	0,2	0	0	0,0	0	0	0,0	0	0	0,0	0	0	0,0	1	0	0
17	г. Шымкент	4	4485	2,2	1	2045	1,0	1	1286	0,6	1	1200	0,6	0	0	0,0	0	0	0,0	0	0	0,0	1	0	0
	Итого	180	54746	1,7	33	15472	0,5	132	73310	2,3	111	99598	3,1	55	54510	1,7	37	15532	0,5	12	4846	0,2	19	39217	1,2

Виды внешкольных организаций системы образования

№	Области	Система образования											
		ДЮСШ			СДЮШОР			други ОДО системы культуры и сп			дворровые кулбы пришколах		
		сеть	конт	%	сеть	конт	%	сеть	конт	%	сеть	конт	%
1	Акмолинская	22	11443	9,2	4	1812	1,5	0	0	0,0	42	1392	1,1
2	Актюбинская	24	14677	10,1	5	2730	1,9	0	0	0,0	52	2763	1,9
3	Алматинская	26	25132	6,4	4	2963	0,8	0	0	0,0	158	3953	1,0
4	Атырауская	11	9697	7,8	1	1147	0,9	1	668	0,5	73	1910	1,5
5	ЗКО	22	11274	10,8	2	1178	1,1	1	79	0,1	14	426	0,4
6	Жамбылская	32	18308	8,1	3	2665	1,2	0	0	0,0	16	713	0,3
7	Карагандинская	24	15325	7,8	16	13384	6,8	0	0	0,0	26	1524	0,8
8	Костанайская	26	17047	15,9	1	1418	1,3	0	0	0,0	50	2494	2,3
9	Кызылординская	10	7452	4,8	11	10234	6,6	0	0	0,0	112	4724	3,0
10	Мангистауская	15	11566	8,2	3	1777	1,3	6	4956	3,5	17	1501	1,1
11	Павлодарская	25	20878	20,1	3	1788	1,7	1	1740	1,7	64	1570	1,5
12	СКО	21	9751	13,5	3	1609	2,2	0	0	0,0	52	4997	6,9
13	Туркестанская	53	38382	8,2	4	2880	0,6	0	0	0,0	65	2141	0,5
14	ВКО	18	16608	8,8	9	7115	3,8	0	0	0,0	261	5831	3,1
15	г. Астана	5	2191	1,3	7	5331	3,2	2	1447	0,9	17	2041	1,2
16	г. Алматы	5	3849	1,4	9	5634	2,1	1	361	0,1	24	339	0,1
17	г. Шымкент	10	6588	3,3	10	6316	3,2	1	173	0,1	59	2620	1,3
	Итого	349	240168	7,5	95	69981	2,2	13	9424	0,3	1102	40939	1,3

Частные организации

	Области	Виды организаций дополнительного образования															
		ОДО		Дворцы, дома школьников		ДМШ		ДХШ		ДШИ		Лагеря		Клубы дворовые, другие досуговые организации		Другие организации по направлениям деят и интересам детей	
		Всего ОДО	Конт.	сеть	конт.	сеть	конт.	сеть	конт.	сеть	конт.	сеть	конт.	сеть	конт.	сеть	конт.
1	Акмолинская	1	13	0	0	1	13	0	0	0	0	0	0	0	0	0	0
2	Актюбинская	8	8566	0	0	0	0	0	0	0	0	8	8566	0	0	0	0
3	Алматинская	26	19109	0	0	2	100	0	0	3	416	21	18593	0	0	0	0
4	Атырауская	5	818	4	583	0	0	0	0	1	235	0	0	0	0	0	0
5	ЗКО	1	766	0	0	0	0	0	0	0	0	0	0	0	0	0	0
6	Жамбылская	8	5130	0	0	2	148	0	0	1	51	2	2077	2	570	1	2284
7	Карагандинская	12	8708	4	736	0	0	1	32	0	0	6	6400	1	1540	0	0
8	Костанайская	2	860	0	0	0	0	1	215	0	0	0	0	0	0	1	645
9	Кызылординская	2	85	1	50	0	0	0	0	1	35	0	0	0	0	0	0
10	Мангистауская	17	1145	2	30	0	0	1	75	0	0	0	0	0	0	12	975
11	Павлодарская	0	0	0	0	0	0	0	0	0	0	0	0	0	0	0	0
12	СКО	12	4364	1	155	1	65	1	100	1	172	1	748	0	0	5	2648
13	Туркестанская	9	13952	0	0	0	0	0	0	0	0	9	13952	0	0	0	0
14	ВКО	4	2236	1	429	0	0	0	0	0	0	3	1807	0	0	0	0
15	г. Астана	1	304	0	0	0	0	0	0	0	0	0	0	0	0	0	0
16	г. Алматы	6	1517	1	10	3	570	2	937	0	0	0	0	0	0	0	0
17	г. Шымкент	1	1200	0	0	0	0	0	0	0	0	1	1200	0	0	0	0
	ИТОГО	115	68773	14	1993	9	896	6	1359	7	909	51	53343	3	2110	19	6552

Количество школьных секций, кружков, в них детей

№	Области	Кружки						Секции					
		сеть		контингент		%		сеть		контингент		%	
		2017	2018	2017	2018	2017	2018	2017	2018	2017	2018	2017	2018
1	Акмолинская	3993	3817	62927	70 172	52,3	56,7	2727	2960	53469	59797	44,4	48,3
2	Актюбинская	2608	2563	58900	77 351	42,9	53,4	1988	2099	37020	58858	27,0	40,7
3	Алматинская	11380	11124	250220	280 538	66,3	71,1	5175	5314	130771	146285	34,7	37,1
4	Атырауская	2290	2142	47968	53 664	40,7	43	1638	947	26176	25133	22,2	20,1
5	ВКО	3383	5019	69922	89 945	37,3	47,5	2837	1470	68316	49168	36,5	47,1
6	Жамбылская	4559	4896	91143	123 485	41,9	54,7	1927	2266	35434	68926	16,3	30,5
7	ЗКО	2742	2341	51667	66 682	51,6	63,9	1397	1980	19444	51386	19,4	26,2
8	Карагандинская	4973	4672	119815	135 291	62,6	68,9	2735	2347	51232	41779	26,8	38,9
9	Костанайская	2824	3483	58433	60 450	55,2	56,2	2010	2561	42813	39542	40,4	25,5
10	Кызылординская	3601	1641	47442	39 614	31,8	25,5	3335	1519	41502	52020	27,8	36,9
11	Мангистауская	1572	1843	48654	68 491	37,5	48,6	1400	3659	32403	73231	24,9	70,7
12	Павлодарская	4177	4613	66608	70 940	66,0	68,5	3553	1279	68096	23391	67,5	32,3
13	СКО	2611	2545	38095	40 328	52,5	55,8	1323	6181	25804	190351	35,5	40,6
14	Туркестанская	8481	5176	245397	176 580	38,3	37,6	13355	4391	290585	77129	45,4	40,7
15	г. Астана	1018	1535	40140	51 467	26,9	31,2	750	686	34642	33444	23,0	20,3
16	г. Алматы	1855	2084	120308	163 031	47,4	60,8	823	1134	75810	72214	29,9	26,9
17	г. Шымкент	-	3678	-	77 266	-	38,6	-	2126	-	74741	-	37,3
Итого		52477	63 172	977125	1 645 295	33,3	51,6	56581	42919	1033517	1137395	33,9	35,7