

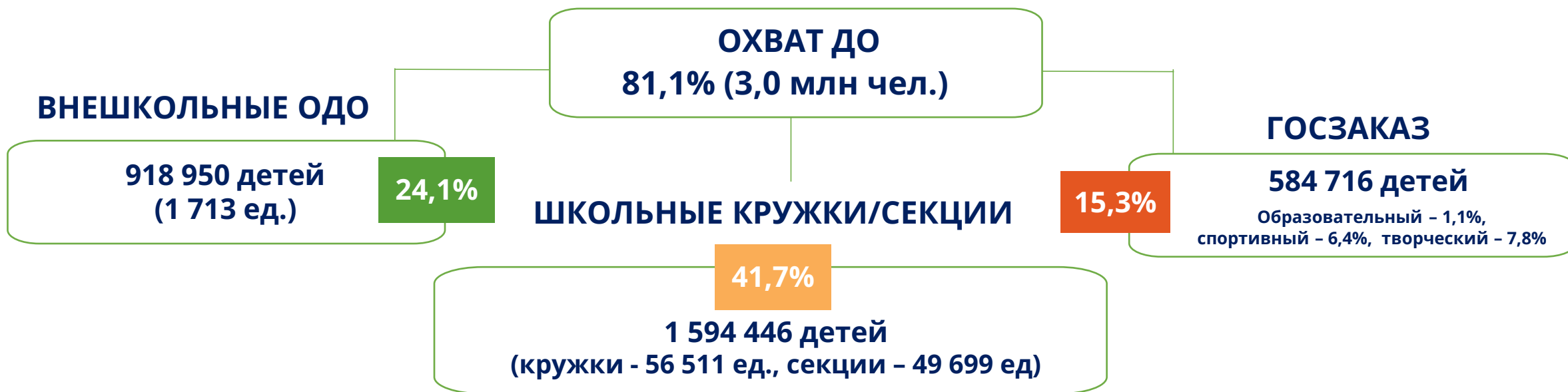


ОСНОВНЫЕ ПОКАЗАТЕЛИ СИСТЕМЫ ДОПОЛНИТЕЛЬНОГО ОБРАЗОВАНИЯ ДЕТЕЙ

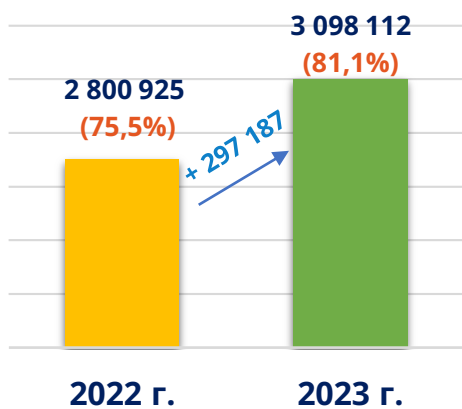
Астана, 2024 г.



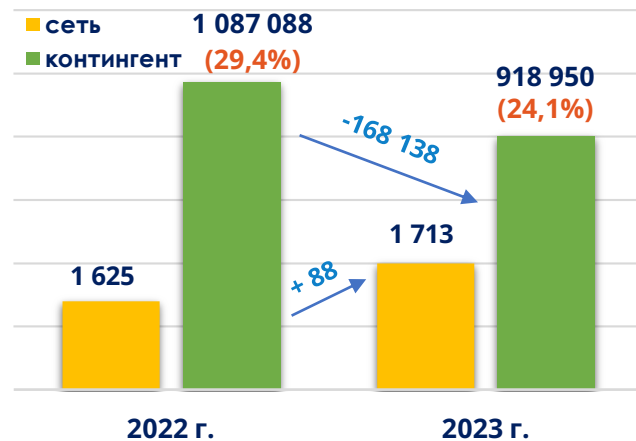
ОХВАТ ДОПОЛНИТЕЛЬНЫМ ОБРАЗОВАНИЕМ



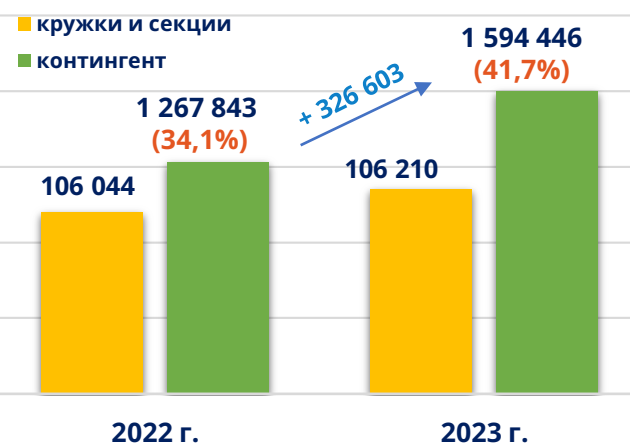
ОБЩИЙ ОХВАТ ДО



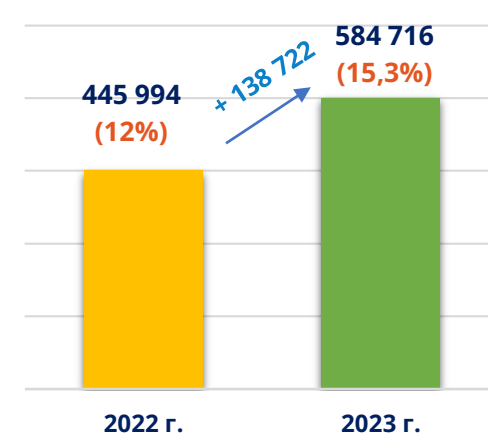
ВНЕШКОЛЬНЫЕ ОРГАНИЗАЦИИ



КРУЖКИ В ШКОЛАХ



ГОСЗАКАЗ





ОХВАТ ДОПОЛНИТЕЛЬНЫМ ОБРАЗОВАНИЕМ ПО РЕГИОНАМ

ОХВАТ ВО ВНЕШКОЛЬНЫХ
ОРГАНИЗАЦИЯХ

24,1%

ОХВАТ В ШКОЛАХ

41,7%

ГОСЗАКАЗ

15,3%





ОХВАТ ДОПОЛНИТЕЛЬНЫМ ОБРАЗОВАНИЕМ ПО РЕГИОНАМ

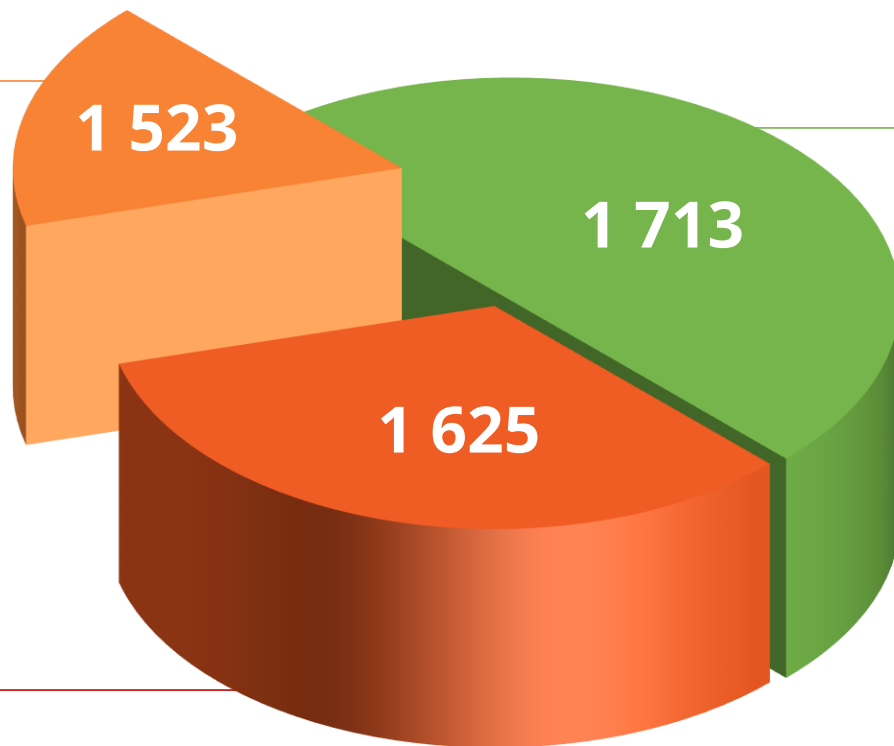
№	Область, город	Всего учащихся	ОДО					Школьных кружках			Госзаказ					общий охват ДО	% охвата	Не охвачены ДО	%
			Сеть	Охват	% охвата	В том числе 2 и более кружка (ОДО+ шк. кружки/секции)	%	сеть шк. кружков и секций	охват в них	%	спортивный	творческий	образовательный заказ	Всего	%				
1	Абайская	102 290	45	27 487	26,9	20 050	19,6	4 101	46 549	45,5	5 283	2 152	0	7 435	7,3	81 471	79,6	20 819	20,4
2	Акмолинская	140 524	179	38 708	27,6	24 688	17,6	6 149	71 953	51,2	9 000	8 000	9 800	26 800	19,1	137 461	97,8	3 063	2,2
3	Актюбинская	180 605	142	78 104	43,3	52 915	29,3	5 572	74 402	41,2	7 630	7 828	6 000	21 458	11,9	173 964	96,3	6 641	3,7
4	Алматинская	355 152	71	37 802	10,6	23 118	6,5	9 512	174 505	49,1	30 996	35 277	5 000	71 273	20,1	283 580	79,8	71 572	20,2
5	Атырауская	149 427	72	27 886	18,7	12 344	8,3	3 718	49 372	33,0	15 000	11 078	0	26 078	17,5	103 336	69,2	46 091	30,8
6	ВКО	101 086	71	37 913	37,5	27 355	27,1	4 478	43 939	43,5	4 240	3 200	1 000	8 440	8,3	90 292	89,3	10 794	10,7
7	Жамбылская	247 214	114	32 753	13,3	16 645	6,7	7 566	96 807	39,2	6 818	4 200	1 050	12 068	4,9	141 628	57,3	105 586	42,7
8	Жетысуская	132 076	46	26 124	19,8	14 681	11,1	4 305	55 536	42,1	4 294	15 306	0	19 600	14,8	101 260	76,7	30 816	23,3
9	ЗКО	123 841	76	48 290	39,0	24 521	19,8	3 589	36 028	29,1	13 111	8 740	0	21 851	17,6	106 169	85,7	17 672	14,3
10	Карагандинская	175 433	104	56 753	32,4	31 764	18,1	6 443	63 807	36,4	9 638	5 765	892	16 295	9,3	136 855	78,0	38 578	22,0
11	Костанайская	115 292	77	32 028	27,8	12 134	10,5	3 941	59 570	51,7	6 400	5 700	372	12 472	10,8	104 070	90,3	11 222	9,7
12	Кызылординская	183 533	62	35 416	19,3	28 587	15,6	6 465	95 789	52,2	15 359	20 903	0	36 262	19,8	167 467	91,2	16 066	8,8
13	Мангистауская	183 596	79	45 527	24,8	22 039	12,0	3 582	62 147	33,9	10 000	19 260	5 000	34 260	18,7	141 934	77,3	41 662	22,7
14	Павлодарская	118 358	96	25 434	21,5	17 608	14,9	7 076	64 323	54,4	10 576	11 379	3 300	25 255	21,3	115 012	97,2	3 346	2,8
15	СКО	75 869	88	28 763	37,9	12 806	16,9	3 624	28 878	38,1	3 341	1 600	0	4 941	6,5	62 582	82,5	13 287	17,5
16	Туркестанская	521 723	123	49 904	9,6	30 364	5,8	13 099	227 611	43,6	20 125	13 906	0	34 031	6,5	311 546	59,7	210 177	40,3
17	Улытауская	40 628	20	8 533	21,0	4 585	11,3	1 063	15 015	37,0	1 300	2 000	0	3 300	8,1	26 848	66,1	13 780	33,9
18	г. Астана	262 269	36	128 786	49,1	60 744	23,2	3 091	51 109	19,5	27 000	56 188	690	83 878	32,0	263 773	100,6	-1 504	-0,6
19	г. Алматы	349 187	141	99 796	28,6	55 027	15,8	3 437	158 451	45,4	28 832	45 687	5 500	80 019	22,9	338 266	96,9	10 921	3,1
20	г. Шымкент	260 968	71	52 943	20,3	33 028	12,7	5 399	118 655	45,5	16 000	18 000	5 000	39 000	14,9	210 598	80,7	50 370	19,3
	Итого	3 819 071	1 713	918 950	24,1	525 003	13,8	106 210	1 594 446	41,7	244 943	296 169	43 604	584 716	15,3	3 098 112	81,1	720 959	18,9



СЕТЬ И КОНТИНГЕНТ ОДО

2021 г.

Сеть - 1 523
Контингент - 29,4%
(1,0 млн)



2023 г.

Сеть - 1 713
Контингент - 29,1%
(1,1 млн)

2022 г.

Сеть - 1 625
Контингент - 29,4%
(1,0 млн)





ВНЕШКОЛЬНЫЕ ОРГАНИЗАЦИИ

№	Наименование ОДО	сеть			КОНТИНГЕНТ			%		
		2021	2022	2023	2021	2022	2023	2021	2022	2023
	Итого	1 523	1 625	1 713	1 058 718	1 087 088	1 113 008	29,4	29,4	29,1

В СИСТЕМЕ ОБРАЗОВАНИЯ

	Итого	1 051	1 150	1 215	695 754	717 933	730 394	19,3	19,4	19,1
1	Дворцы школьников	210	217	210	268 831	275 812	258 864	7,5	7,4	6,8
	Дворцы	24	24	27	74 963	79 458	83 350			
	Дома школьников	74	75	63	57 923	59 214	56 000			
	Центры творчества	54	57	58	79 019	79 628	70 267			
	ДЮЦ	55	58	62	76 032	47 716	49 247			
	комплексы	3	3	0	10 894	9 796	0			
2	Станции и центры экологов и натуралистов	13	13	14	9 325	9 520	9 739	0,3	0,3	0,3
3	Станции и центры юных техников	20	26	21	17 877	17 965	17 542	0,5	0,5	0,5
4	Станции и центры юных туристов	38	40	38	30 448	30 451	30 440	0,8	0,8	0,8
5	Дворовые клубы	198	193	55	64 785	67 156	59 328	1,8	1,8	1,6
6	Организации по направлениям и интересам детей	47	132	338	20 167	27 971	59 306	0,7	0,7	1,6
7	ДМШ, ДШИ, ДХШ	333	337	336	145 247	146 507	151 589	4	3,9	4,0
	ДМШ	158	160	148	52 398	51 259	49 449			
	ДХШ	30	29	26	12 622	12 477	11 271			
	ДШИ	139	141	153	76 258	81 321	89 068			
	Другие школы эст направ.	6	7	9	929	1 450	1 801			
8	Детские лагеря	107	103	95	75 120	74 105	72 470	2,1	2	1,9
9	ДЮСШ и СДЮШОР	33	36	24	15 585	16 165	12 448	0,4	0,4	0,3
10	УМЦДО	52	53	37	48 369	52 281	56 806	1,3	1,4	1,5
11	Сельские клубы			47			1 862			

В СИСТЕМЕ ТУРИЗМА И СПОРТА

	Итого	472	475	498	362 964	369155	382 614	10,1	10	10
12	ДЮСШ	356	360	375	274 272	279 047	284 923	7,5	7,5	7,5
13	СДЮШОР	96	97	105	77 103	78 675	86 891	2,2	2,1	2,3
14	Другие	20	18	18	11 589	11 433	10 800	0,4	0,4	0,3



СЕТЬ И КОНТИНГЕНТ ОДО В СИСТЕМЕ ОБРАЗОВАНИЯ В РАЗРЕЗЕ РЕГИОНОВ

Область, город	Сеть ОДО	Контингент ОДО	%	В том числе по форме собственности						В том числе по территориальной принадлежности						Девочки	%	В том числе особые категории		
				Гос. ОДО	В них детей	%	Част. ОДО	В них детей	%	Сеть город	В них детей	%	Сеть село	В них детей	%			Дети с ООП	Дети из малообеспеченных семей	Дети-сироты и дети, ОБПР
Абайская	32	19 754	19,3	32	19 754	19,3	0	0	0,0	14	13 276	13,0	18	6 478	6,33	10575	10,3	236	3016	234
Акмолинская	154	34 347	24,4	102	25 646	18,3	52	8701	6,2	57	21 795	15,5	97	12 552	8,93	18 697	13,3	110	493	121
Актюбинская	109	45 394	25,1	52	39 183	21,7	57	6 211	3,4	73	32 003	17,7	36	13 391	7,41	25 283	14,0	657	2 111	325
Алматинская	49	24 984	7,0	30	14 923	4,2	19	10 061	2,8	14	5 110	1,4	35	19 874	5,6	13 656	3,8	35	325	84
Атырауская	48	33 148	22,2	39	31 100	20,8	9	2 048	1,4	21	16 983	11,4	27	16 165	10,8	19 952	13,4	265	2 507	363
ВКО	47	32 121	31,8	41	29 339	29,0	6	2 782	2,8	19	21 922	21,7	28	10 199	10,1	19 185	19,0	374	2 035	341
Жамбылская	78	73 872	29,9	67	70 873	28,7	11	2 999	1,2	19	20 729	8,4	59	53 143	21,5	43 253	17,5	140	1 453	117
Жетысуская	21	12 174	9,2	20	12 104	9,2	1	70	0,1	13	9 285	7,0	8	2 889	2,19	8 087	6,1	37	81	37
ЗКО	53	63 026	50,9	51	62 275	50,3	2	751	0,6	16	41 424	33,4	37	21 602	17,4	34 268	27,7	216	1 468	279
Карагандинская	69	48 065	27,4	47	39 213	22,4	22	8 852	5,0	50	37 309	21,3	19	10 756	6,13	28 160	16,1	660	377	155
Костанайская	47	36 744	31,9	46	36 669	31,8	1	75	0,1	24	24 309	21,1	23	12 435	10,8	22 268	19,3	199	702	198
Кызылординская	40	40 100	21,8	35	39 543	21,5	5	557	0,3	14	6 685	3,6	26	33 415	18,2	26 259	14,3	135	2 321	44
Мангистауская	55	29 988	16,3	14	24 361	13,3	41	5 627	3,1	39	20 967	11,4	16	9 021	4,91	17 771	9,7	130	665	109
Павлодарская	73	45 870	38,8	36	41 941	35,4	37	3 929	3,3	47	29 549	25,0	26	16 321	13,8	27 220	23,0	437	4 378	1 620
СКО	62	33 368	44,0	46	29 377	38,7	16	3 991	5,3	30	17 510	23,1	32	15 858	20,9	17 680	23,3	44	1 765	143
Туркестанская	67	50 339	9,6	53	35 392	6,8	14	14 947	2,9	28	18 362	3,5	39	31 977	6,13	24 010	4,6	126	8 152	639
Улытауская	12	10 445	25,7	10	10 380	25,5	2	65	0,2	7	8 552	21,0	5	1 893	4,66	6 628	16,3	33	58	17
г. Астана	22	29 188	11,1	11	28 082	10,7	11	1 106	0,4	22	29 188	11,1	0	0	0	14 232	5,4	267	1 088	47
г. Алматы	129	38 770	11,1	19	25 056	7,2	110	13 714	3,9	129	38 770	11,1	0	0	0	21 825	6,3	577	5 724	261
г. Шымкент	48	28 697	11,0	12	20 895	8,0	36	7 802	3,0	48	28 697	11,0	0	0	0	15 835	6,1	317	4 366	97
Итого	1215	730 394	19,1	763	636 106	16,7	452	94 288	2,5	684	442 425	11,6	531	287 969	7,54	414 844	10,9	4 995	43 085	5 231



СЕТЬ И КОНТИНГЕНТ ОДО В СИСТЕМЕ ТУРИЗМА И СПОРТА В РАЗРЕЗЕ РЕГИОНОВ

Область, город	Сеть ОДО	Контингент ОДО	%	В том числе по форме собственности						В том числе по территориальной принадлежности						Девочки	%	В том числе особые категории		
				Государственные ОДО			Частные ОДО			Сеть город			Сеть село					Дети с ООП	Дети из малообеспеченных семей	Дети-сироты и дети, ОБПР
				В них детей	%	В них детей	%	В них детей	%	В них детей	%	В них детей	%							
Абайская	13	13 331	13,0	13	13 331	13,0	0	0	0,0	5	7 029	6,9	8	6 302	6,2	2589	2,5	3	199	4
Акмолинская	25	14 825	10,5	25	14 825	10,5	0	0	0,0	15	8 302	5,9	10	6 523	4,6	3 543	2,5	5	153	41
Актюбинская	33	21 806	12,1	33	21 806	12,1	0	0	0,0	24	14 513	8,0	9	7 293	4,0	4 285	2,4	1	344	36
Алматинская	22	23 225	6,5	22	23 225	6,5	0	0	0,0	11	12 187	3,4	11	11 038	3,1	3 789	1,1	1	538	47
Атырауская	24	16 110	10,8	24	16 110	10,8	0	0	0,0	5	4 648	3,1	19	11 462	7,7	2 725	1,8	1	93	23
ВКО	24	16 601	16,4	24	16 601	16,4	0	0	0,0	17	11 445	11,3	7	5 156	5,1	5 039	5,0	6	390	52
Жамбылская	36	25 645	10,4	36	25 645	10,4	0	0	0,0	12	9 807	4,0	24	15 838	6,4	4 246	1,7	5	401	2
Жетысуская	25	20 640	15,6	25	20 640	15,6	0	0	0,0	18	13 866	10,5	7	6 774	5,1	4 238	3,2	206	293	30
ЗКО	23	13 823	11,2	23	13 823	11,2	0	0	0,0	10	6 649	5,4	13	7 174	5,8	2 981	2,4	0	320	27
Карагандинская	35	24 934	14,2	35	24 934	14,2	0	0	0,0	27	19 689	11,2	8	5 245	3,0	6 413	3,7	225	213	142
Костанайская	30	20 604	17,9	29	20 164	17,5	1	440	0,4	13	11 526	10,0	17	9 078	7,9	5 676	4,9	6	167	44
Кызылординская	22	20 491	11,2	22	20 491	11,2	0	0	0,0	9	7 353	4,0	13	13 138	7,2	4 077	2,2	0	51	2
Мангистауская	24	23 293	12,7	23	23 248	12,7	1	45	0,0	17	16 371	8,9	7	6 922	3,8	5 572	3,0	0	849	13
Павлодарская	23	25 755	21,8	23	25 755	21,8	0	0	0,0	12	18 378	15,5	11	7 377	6,2	7 337	6,2	160	488	381
СКО	26	13 031	17,2	26	13 031	17,2	0	0	0,0	17	8 177	10,8	9	4 854	6,4	3 585	4,7	0	215	83
Туркестанская	56	45 183	8,7	56	45 183	8,7	0	0	0,0	28	21 270	4,1	28	23 913	4,6	6 887	1,3	32	1 550	239
Улытауская	8	5 928	14,6	8	5 928	14,6	0	0	0,0	5	3 940	9,7	3	1 988	4,9	914	2,2	0	19	43
г. Астана	14	8 933	3,4	13	8 607	3,3	1	326	0,1	14	8 933	3,4	0	0	0,0	2 446	0,9	0	67	1
г. Алматы	12	13 333	3,8	12	13 333	3,8	0	0	0,0	12	13 333	3,8	0	0	0,0	4 236	1,2	216	20	7
г. Шымкент	23	15 123	5,8	23	15 123	5,8	0	0	0,0	23	15 123	5,8	0	0	0,0	3 315	1,3	176	780	25
Итого	498	382 614	10,0	495	381 803	10,0	3	811	0,0	294	232 539	6,1	204	150 075	3,9	83 893	2,2	1 043	7 150	1 242




ВИДЫ ВНЕШКОЛЬНЫХ ОРГАНИЗАЦИЙ В РАЗРЕЗЕ РЕГИОНОВ

области, города	дворцы		станции техников		станции туристов		станции натуралистов		ДМШ		ДШИ		ДХШ		ШЭН		лагеря		дворовые клубы		другие ОДО по направлениям и интересам		ДюсШ		СДЮШОР		УМЦДО		Сельские клубы	
	сеть	контингент	сеть	контингент	сеть	контингент	сеть	контингент	сеть	контингент	сеть	контингент	сеть	контингент	сеть	контингент	сеть	контингент	сеть	контингент	сеть	контингент	сеть	контингент	сеть	контингент	сеть	контингент	сеть	контингент
Абайская	7	6513	1	216	0	0	1	776	6	1949	6	2217	1	164	1	135	7	2763	2	5054	1	481	10	10001	2	2816	0	0	0	0
Акмолинская	23	15 057	2	693	1	0	1	210	17	2648	1	455	2	572	2	107	4	1100	5	518	39	6615	26	15498	4	1924	8	2055	44	1720
Актюбинская	12	12 520	1	1298	2	873	1	630	11	4153	6	3839	4	2357	0	0	11	1394	11	10150	40	6836	28	18898	5	2908	10	1344	0	0
Алматинская	12	7 380	1	493	1	511	1	646	7	1248	10	4108	0	0	0	0	15	9995	0	0	1	121	21	22092	2	1615	0	0	0	0
Атырауская	8	7 868	1	1512	1	525	0	0	9	3120	10	7038	0	0	0	0	3	2109	9	8149	7	2920	24	16017	0	0	0	0	0	0
ВКО	7	5 472	2	1340	1	105	2	1 313	16	5517	5	8465	1	190	1	638	8	4102	2	4518	0	0	17	11416	9	5646	0	0	0	0
Жамбылская	21	30 149	5	7247	2	4 193	2	2 178	11	2697	14	10222	2	836	0	0	9	6723	8	6298	2	2003	35	24213	3	2758	0	0	0	0
Жетысуская	8	7 199	1	330	1	528	0	0	3	642	5	2255	1	264	0	0	0	0	0	0	0	0	22	18346	5	3250	0	0	0	0
ЗКО	14	20 166	0	0	14	11 908	1	484	15	4975	3	1126	1	800	0	0	1	94	1	120	3	1403	18	10829	4	2900	1	22044	0	0
Карагандинская	13	15 778	4	884	1	160	1	480	7	3427	15	9996	3	811	1	308	7	5830	2	5740	11	1291	23	14618	13	11088	3	2588	0	0
Костанайская	18	16 695	1	482	0	0	0	0	7	1745	9	4181	3	1121	1	433	2	4800	1	5108	3	1453	29	19349	1	1364	2	617	0	0
Кызылординская	13	9 940	0	0	0	0	0	0	0	0	16	4932	0	0	0	0	5	3716	0	0	3	420	8	5816	14	14925	3	20842	0	0
Мангистауская	7	10 909	0	0	0	0	0	0	1	346	9	9699	1	201	1	100	0	0	0	0	39	9158	17	17367	3	1815	1	3686	0	0
Павлодарская	9	8 926	1	720	1	3 922	1	1 329	5	2212	9	5733	2	1838	0	0	2	5800	2	8179	39	8831	19	21505	3	2510	3	120	0	0
СКО	8	9 339	0	0	1	1 995	0	0	2	157	12	4613	0	0	1	80	8	3693	11	4968	12	6501	21	10281	4	1906	4	2139	4	727
Туркестанская	13	14 890	0	0	9	4 623	1	408	12	3998	11	3214	2	462	0	0	11	18146	0	0	3	700	55	44498	6	4583	0	0	0	0
Улытауская	4	7 821	0	0	0	0	0	0	1	197	5	2362	0	0	0	0	0	0	1	40	1	25	4	2916	4	3012	0	0	0	0
г. Астана	2	17 294	1	2327	1	851	0	0	3	3810	2	1757	1	672	0	0	0	0	0	0	13	1751	5	2292	7	5996	1	1371	0	0
г. Алматы	9	22 205	0	0	2	246	1	52	11	2738	2	613	1	0	0	0	2	299	1	1000	100	11833	4	4680	7	8437	1	0	0	0
г. Шымкент	3	13 180	0	0	0	0	1	1 233	4	3870	3	2243	1	983	1	0	1	2000	1	770	34	5364	8	5101	14	9076	0	0	0	0
Итого	211	25 9301	21	17 542	38	30 440	14	9 739	148	49 449	153	89068	26	11271	9	1801	96	72564	57	60612	351	67706	394	295733	110	88529	37	56806	48	2447



КОНТИНГЕНТ ВО ВНЕШКОЛЬНЫХ ОРГАНИЗАЦИЯХ (город, село)



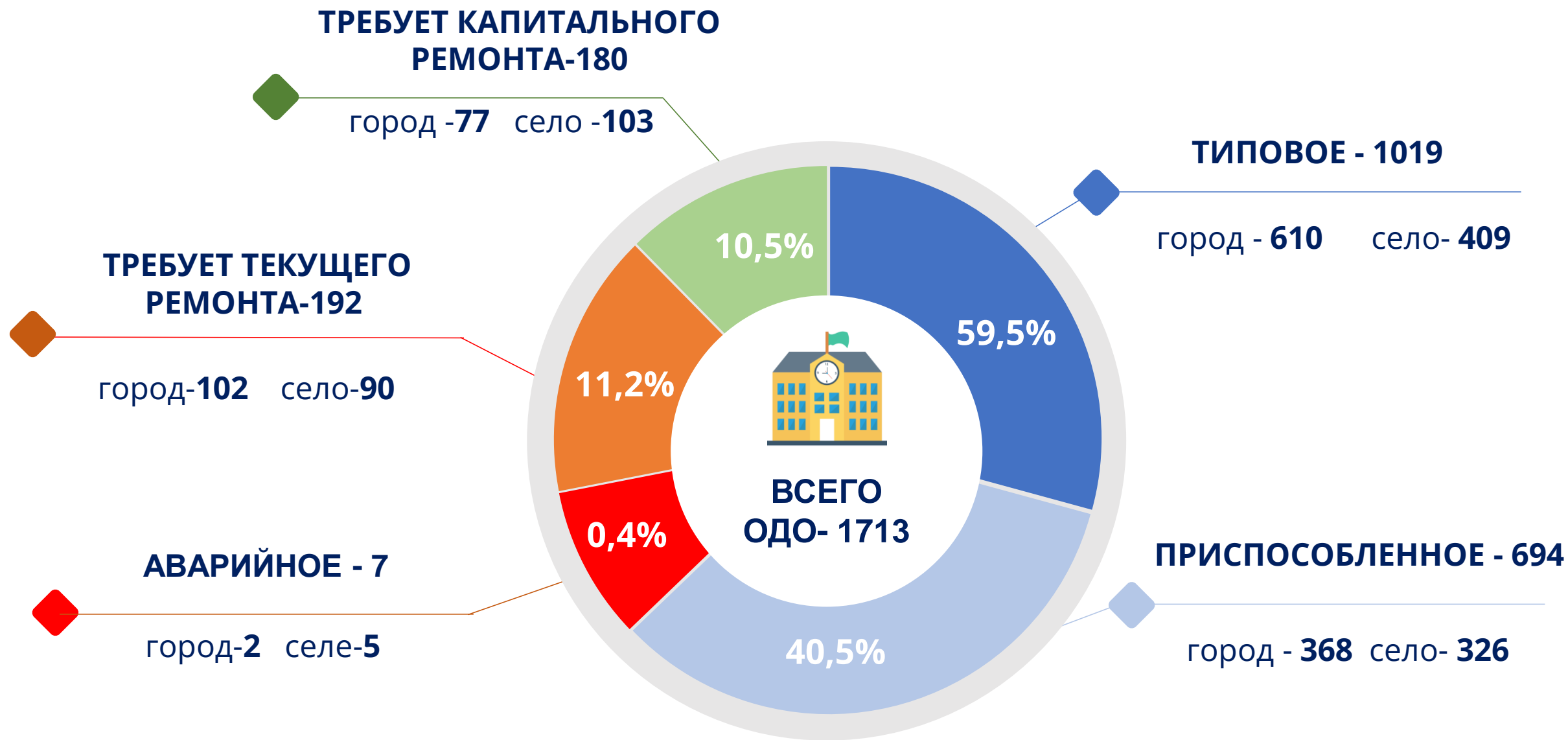


СЕТЬ И КОНТИНГЕНТ ОРГАНИЗАЦИЙ ДОПОЛНИТЕЛЬНОГО ОБРАЗОВАНИЯ

Область, город	Кол-во школ	Всего учащихся	Сеть ОДО	Контингент ОДО	%	В том числе по форме собственности						В том числе по территориальной принадлежности						В том числе особые категории						
						Государственные ОДО	В них детей	%	Частные ОДО	В них детей	%	Сеть города	В них детей	%	Сеть села	В них детей	%	Мальчики	%	Девочки	%	Дети с ООП	Дети из малообеспеченных семей	Дети-сироты и дети, ОБПР
Абайская	319	102 290	45	33 085	32,3	45	33 085	32,3	0	0	0,0	19	20 305	19,9	26	12 780	12,5	19 921	19,5	13164	12,9	239	3215	238
Акмолинская	554	140 524	179	49 172	35,0	127	40 471	28,8	52	8 701	6,2	72	30 097	21,4	107	19 075	13,6	26 932	19,2	22 240	15,8	115	646	162
Актюбинская	431	180 605	142	67 200	37,2	85	60 989	33,8	57	6 211	3,4	97	46 516	25,8	45	20 684	11,5	37 632	20,8	29 568	16,4	658	2 455	361
Алматинская	477	355 152	71	48 209	13,6	52	38 148	10,7	19	10 061	2,8	25	17 297	4,9	46	30 912	8,7	30 764	8,7	17 445	4,9	36	863	131
Атырауская	229	149 427	72	49 258	33,0	63	47 210	31,6	9	2 048	1,4	26	21 631	14,5	46	27 627	18,5	26 581	17,8	22 677	15,2	266	2 600	386
ВКО	363	101 086	71	48 722	48,2	65	45 940	45,4	6	2 782	2,8	36	33 367	33,0	35	15 355	15,2	24 498	24,2	24 224	24,0	380	2 425	393
Жамбылская	521	247 214	114	99 517	40,3	103	96 518	39,0	11	2 999	1,2	31	30 536	12,4	83	68 981	27,9	52 018	21,0	47 499	19,2	145	1 854	119
Жетысуская	347	132 076	46	32 814	24,8	45	32 744	24,8	1	70	0,1	31	23 151	17,5	15	9 663	7,3	20 489	15,5	12 325	9,3	243	374	67
ЗКО	378	123 841	76	76 849	62,1	74	76 098	61,4	2	751	0,6	26	48 073	38,8	50	28 776	23,2	39 600	32,0	37 249	30,1	216	1 788	306
Карагандинская	434	175 433	104	72 999	41,6	82	64 147	36,6	22	8 852	5,0	77	56 998	32,5	27	16 001	9,1	38 426	21,9	34 573	19,7	885	590	297
Костанайская	466	115 292	77	57 348	49,7	75	56 833	49,3	2	515	0,4	37	35 835	31,1	40	21 513	18,7	29 404	25,5	27 944	24,2	205	869	242
Кызылординская	337	183 533	62	60 591	33,0	57	60 034	32,7	5	557	0,3	23	14 038	7,6	39	46 553	25,4	30 255	16,5	30 336	16,5	135	2 372	46
Мангистауская	194	183 596	79	53 281	29,0	37	47 609	25,9	42	5 672	3,1	56	37 338	20,3	23	15 943	8,7	29 938	16,3	23 343	12,7	130	1 514	122
Павлодарская	372	118 358	96	71 625	60,5	59	67 696	57,2	37	3 929	3,3	59	47 927	40,5	37	23 698	20,0	37 068	31,3	34 557	29,2	597	4 866	2 001
СКО	463	75 869	88	46 399	61,2	72	42 408	55,9	16	3 991	5,3	47	25 687	33,9	41	20 712	27,3	25 134	33,1	21 265	28,0	44	1 980	226
Туркестанская	1 050	521 723	123	95 522	18,3	109	80 575	15,4	14	14 947	2,9	56	39 632	7,6	67	55 890	10,7	64 625	12,4	30 897	5,9	158	9 702	878
Улытауская	88	40 628	20	16 373	40,3	18	16 308	40,1	2	65	0,2	12	12 492	30,7	8	3 881	9,6	8 831	21,7	7 542	18,6	33	77	60
г. Астана	175	262 269	36	38 121	14,5	24	36 689	14,0	12	1 432	0,5	36	38 121	14,5	0	0	0,0	21 443	8,2	16 678	6,4	267	1 155	48
г. Алматы	358	349 187	141	52 103	14,9	31	38 389	11,0	110	13 714	3,9	141	52 103	14,9	0	0	0,0	26 042	7,5	26 061	7,5	793	5 744	268
г. Шымкент	277	260 968	71	43 820	16,8	35	36 018	13,8	36	7 802	3,0	71	43 820	16,8	0	0	0,0	24 670	9,5	19 150	7,3	493	5 146	122
Итого	7 833	3 819 071	1 713	1 113 008	29,1	1 258	1 017 909	26,7	455	95 099	2,5	978	674 964	17,7	735	438 044	11,5	614 271	16,1	498 737	13,1	6 038	50 235	6 473



МАТЕРИАЛЬНАЯ БАЗА ОДО





МАТЕРИАЛЬНАЯ БАЗА ОДО В РАЗРЕЗЕ РЕГИОНОВ

области, города	всего ОДО	тип здания				техническое состояние						Кол-во ОДО, ищущих музеи		кол-во ОДО, имеющих лагерь	
		типовое		приспособленное		аварийное		требуется капитальный ремонт		требуется текущий ремонт		всего	в т.ч. село	всего	в т.ч. село
		всего	в т.ч. село	всего	в т.ч. село	всего	в т.ч. село	всего	в т.ч. село	всего	в т.ч. село				
Абайская	45	19	10	26	16	0	0	4	2	8	4	2	2	11	7
Акмолинская	179	114	70	65	37	3	3	19	15	21	8	14	5	3	2
Актюбинская	142	81	22	61	23	0	0	12	3	16	7	6	3	8	5
Алматинская	71	43	32	28	14	1	1	13	12	8	4	1	0	14	11
Атырауская	72	46	29	26	17	0	0	9	4	4	4	1	1	9	6
ВКО	71	39	20	32	15	0	0	6	4	18	9	2	0	11	9
Жамбылская	114	46	27	68	56	0	0	19	16	18	12	5	4	18	14
Жетысуская	46	31	7	15	8	0	0	5	2	8	4	1	0	2	1
ЗКО	76	35	21	41	29	0	0	15	9	12	9	5	2	16	13
Карагандинская	104	65	19	39	8	0	0	7	3	10	2	4	0	6	2
Костанайская	77	47	26	30	14	0	0	9	3	10	2	2	0	2	1
Кызылординская	62	37	21	25	18	0	0	14	8	6	4	2	1	7	5
Мангистауская	79	51	12	28	11	0	0	6	2	7	2	1	1	4	0
Павлодарская	96	62	20	34	17	0	0	13	8	5	2	8	3	14	6
СКО	88	54	26	34	15	0	0	9	7	12	7	4	1	8	5
Туркестанская	123	70	39	53	28	2	1	8	5	15	8	4	3	9	6
Улытауская	20	17	8	3	0	0	0	4	0	4	2	2	1	1	1
г. Астана	36	24	0	12	0	0	0	3	0	3	0	1	0	4	0
г. Алматы	141	102	0	39	0	0	0	2	0	5	0	4	0	7	0
г. Шымкент	71	36	0	35	0	1	0	3	0	2	0	1	0	2	0
Итого	1713	1019	409	694	326	7	5	180	103	192	90	70	27	156	94



КАДРОВОЕ ОБЕСПЕЧЕНИЕ ВНЕШКОЛЬНЫХ ОДО

Всего педагогических работников в ОДО -

25,4 тыс.



город-

16,0 тыс.



село-

9,3 тыс.





КАДРОВОЕ ОБЕСПЕЧЕНИЕ ВНЕШКОЛЬНЫХ ОДО В РАЗРЕЗЕ РЕГИОНОВ

области, города	всего педагогических работников	в т.ч. по категории							в т.ч. по возрасту					в т.ч. по образованию						в т.ч. по стажу						
		педагог-мастер	педагог-исследователь	педагог-эксперт	педагог-модератор	Высшая категория	I категория	II категория	педагог	младше 30	30-39 лет	40-49 лет	50-59 лет	старше 59	высшее педагогическое	техническое и профессиональное (педагогическое)	высшее профессиональное	техническое и профессиональное	общее среднее	послевуз	До 3 лет	От 3 до 5 лет	От 6 до 10 лет	От 11 до 15 лет	От 16 до 20 лет	Свыше 20 лет
Абайская	860	0	46	21	65	116	144	113	355	189	222	183	171	95	616	101	104	24	9	6	205	99	122	98	76	260
Акмолинская	993	0	33	68	102	105	78	137	470	211	279	177	216	110	572	124	213	48	11	25	279	89	131	101	90	303
Актюбинская	1687	3	81	78	128	154	156	260	827	510	471	343	261	102	1077	241	229	70	37	33	446	201	278	213	167	382
Алматинская	1041	1	15	19	43	99	119	132	613	367	264	169	138	103	545	69	312	48	37	30	471	112	143	85	54	176
Атырауская	1088	0	63	46	84	106	90	130	569	364	301	206	162	55	703	133	150	64	31	7	321	134	198	113	99	223
ВКО	1103	0	44	46	104	134	162	144	469	268	301	198	198	138	722	177	125	35	12	32	271	139	176	124	95	298
Жамбылская	2419	4	151	124	259	186	172	298	1225	638	764	501	404	112	1824	162	303	63	34	33	801	317	393	279	212	417
Жетысуская	900	2	38	27	67	76	53	141	496	293	259	168	121	59	572	82	175	38	11	22	343	132	141	84	62	138
ЗКО	1428	1	61	81	168	94	144	156	723	423	474	288	186	57	982	178	197	33	23	15	434	161	255	175	123	280
Карагандинская	1948	7	96	70	128	335	191	308	813	431	425	390	414	288	1072	250	471	96	33	26	471	194	232	234	167	650
Костанайская	1181	2	47	68	149	127	99	187	502	300	322	204	228	127	789	157	180	23	3	29	286	118	213	130	111	323
Кызылординская	1250	1	50	93	139	66	95	164	642	393	384	239	196	38	852	94	204	31	60	9	338	173	251	169	111	208
Мангистауская	995	1	26	42	79	75	72	110	590	355	315	170	122	33	564	178	153	43	44	13	333	148	176	119	70	149
Павлодарская	1313	0	44	72	128	185	104	157	623	321	365	242	227	158	858	151	183	61	16	44	348	143	201	153	112	356
СКО	706	0	15	20	40	71	97	132	331	142	221	146	106	91	412	86	167	21	6	14	167	72	114	102	77	174
Туркестанская	2446	3	86	66	108	153	409	168	1453	591	864	501	376	114	1941	65	328	28	40	44	844	354	422	267	195	364
Улытауская	337	0	12	11	26	48	43	46	151	85	82	64	67	39	201	44	65	9	16	2	75	44	41	34	36	107
г. Астана	948	16	65	37	90	142	69	99	430	201	270	196	185	96	522	33	306	28	4	55	187	127	186	94	94	260
г. Алматы	1325	4	29	23	34	342	106	176	611	312	352	247	182	232	740	57	398	33	19	78	454	117	184	121	85	364
г. Шымкент	1445	3	49	43	63	275	279	94	639	316	510	302	217	100	1093	23	271	13	10	35	425	177	251	185	107	300
Итого	25 413	48	1051	1055	2004	2889	2682	3152	12532	6710	7445	4934	4177	2147	16657	2405	4534	809	456	552	7499	3051	4108	2880	2143	5732



КОЛИЧЕСТВО ДЕТЕЙ ВО ВНЕШКОЛЬНЫХ ОРГАНИЗАЦИЯХ РАЗНЫХ КАТЕГОРИЙ





КОЛИЧЕСТВО ДЕТЕЙ ВО ВНЕШКОЛЬНЫХ ОРГАНИЗАЦИЯХ РАЗНЫХ КАТЕГОРИЙ

№	Регион	Всего контингент	из них			
			дети ОБПР	дети- сироты	Дети с особыми образовательными потребностями	дети из малообеспеченных семей
	РК	1 113 008	3 925	2 548	6 038	50 235
1	Абайская	33 085	82	156	239	3 215
2	Акмолинская	49 172	93	69	115	646
3	Актюбинская	67 200	258	103	658	2 455
4	Алматинская	48 209	35	96	36	863
5	Атырауская	49 258	175	211	266	2 600
6	ВКО	48 722	261	132	380	2 425
7	ЗКО	76 849	220	86	216	1 788
8	Жамбылская	99 517	62	57	145	1 854
9	Жетысуская	32 814	38	29	243	374
10	Карагандинская	72 999	172	125	885	590
11	Костанайская	57 348	147	95	205	869
12	Кызылординская	60 591	15	31	135	2 372
13	Мангистауская	53 281	54	68	130	1 514
14	Павлодарская	71 625	1 516	485	597	4 866
15	СКО	46 399	155	71	44	1 980
16	Туркестанская	95 522	369	509	158	9 702
17	область Ұлытау	16 373	29	31	33	77
18	г.Астана	38 121	19	29	267	1 155
19	г.Алматы	52 103	155	113	793	5 744
20	г.Шымкент	43 820	70	52	493	5 146



УЧЕБНО-МЕТОДИЧЕСКИЙ ЦЕНТР ДОПОЛНИТЕЛЬНОГО ОБРАЗОВАНИЯ ДЛЯ ДЕТЕЙ

№	области, города	кол-во учащихся	сеть			контингент								
			всего	в т.ч. частные	в т.ч. село	всего детей	% охвата	в т.ч. в частных	в т.ч. село	% охвата	в т.ч. девочки	% охвата	в т.ч. мальчики	% охвата
1	Абайская	102290	0	0	0	0	0,0	0	0	0,0	0	0,0	0	0,0
2	Акмолинская	140524	8	8	4	2 055	1,5	2 055	650	0,5	1232	0,9	823	0,6
3	Актюбинская	180605	10	10	6	1 344	0,7	1 344	726	0,4	648	0,4	696	0,4
4	Алматинская	355152	0	0	0	0	0,0	0	0	0,0	0	0,0	0	0,0
5	Атырауская	149427	0	0	0	0	0,0	0	0	0,0	0	0,0	0	0,0
6	ВКО	101086	0	0	0	0	0,0	0	0	0,0	0	0,0	0	0,0
7	Жамбылская	247214	0	0	0	0	0,0	0	0	0,0	0	0,0	0	0,0
8	Жетысуская	132076	0	0	0	0	0,0	0	0	0,0	0	0,0	0	0,0
9	ЗКО	123841	1	0	0	22 044	17,8	0	0	0,0	12911	10,4	9133	7,4
10	Карагандинская	175433	3	0	3	2 588	1,5	0	2588	1,5	1755	1,0	833	0,5
11	Костанайская	115292	2	0	0	617	0,5	0	0	0,0	415	0,4	202	0,2
12	Кызылординская	183533	3	0	3	20 842	11,4	0	20842	11,4	14551	7,9	6291	3,4
13	Мангистауская	183596	1	0	0	3686	2,0	0	0	0,0	1655	0,9	2031	1,1
14	Павлодарская	118358	3	1	0	120	0,1	120	0	0,0	60	0,1	60	0,1
15	СКО	75869	4	1	1	2139	2,8	489	690	0,9	762	1,0	1377	1,8
16	Туркестанская	521723	0	0	0	0	0,0	0	0	0,0	0	0,0	0	0,0
17	Улытауская	40628	0	0	0	0	0,0	0	0	0,0	0	0,0	0	0,0
18	г. Астана	262269	1	0	0	1 371	0,5	0	0	0,0	352	0,1	1019	0,4
19	г. Алматы	349187	1	0	0	0	0,0	0	0	0,0	0	0,0	0	0,0
20	г. Шымкент	260968	0	0	0	0	0,0	0	0	0,0	0	0,0	0	0,0
	Итого	3819071	37	20	17	56 806	1,5	4 008	25496	0,7	34341	0,9	22465	0,6



ДВОРЦЫ ШКОЛЬНИКОВ (дома, центры, комплексы, ЦДЮТ) в РАЗРЕЗЕ РЕГИОНОВ

№	область	кол-во обучающихся	сеть			КОНТИНГЕНТ								
			всего	в т.ч. частные	в т.ч. село	всего детей	% охвата	в т.ч. в частных	в т.ч. село	% охвата	в т.ч. девочки	% охвата	в т.ч. мальчики	% охвата
1	Абайская	102 290	7	0	5	6 513	6	0	2 488	2	3 981	3,9	2 532	2,5
2	Акмолинская	140 524	23	4	9	15 057	11	528	3 599	3	7 789	5,5	7 268	5,2
3	Актюбинская	180 605	12	1	5	12 520	7	340	5 696	3	7 466	4,1	5 054	2,8
4	Алматинская	355 152	12	1	10	7 380	2	0	6 602	2	4 072	1,1	3 308	0,9
5	Атырауская	149 427	8	3	4	7 868	5	643	2 419	2	4 984	3,3	2 884	1,9
6	ВКО	101 086	7	0	4	5 472	5	0	1 932	2	3 631	3,6	1 841	1,8
7	Жамбылская	247 214	21	0	15	30 149	12	0	16 240	7	18 253	7,4	11 896	4,8
8	Жетысуская	132 076	8	0	3	7 199	5	0	1 023	1	5 326	4,0	1 873	1,4
9	ЗКО	123 841	14	0	10	20 166	16	0	8 393	7	10 219	8,3	9 947	8,0
10	Карагандинская	175 433	13	1	4	15 778	9	324	1 503	1	8 834	5,0	6 944	4,0
11	Костанайская	115 292	18	0	11	16 695	14	0	7 734	7	9 583	8,3	7 112	6,2
12	Кызылординская	183 533	13	1	7	9 940	5	50	5 642	3	5 762	3,1	4 178	2,3
13	Мангистауская	183 596	7	4	2	10 909	6	781	671	0	6 910	3,8	3 999	2,2
14	Павлодарская	118 358	9	0	6	8 926	8	0	4 230	4	5 184	4,4	3 742	3,2
15	СКО	75 869	8	1	2	9 339	12	100	746	1	4 790	6,3	4 549	6,0
16	Туркестанская	521 723	13	0	7	14 890	3	0	6 360	1	8 531	1,6	6 359	1,2
17	Улытауская	40 628	4	0	2	7 821	19	0	1 078	3	4 634	11,4	3 187	7,8
18	г. Астана	262 269	2	0	0	17 294	7	0	0	0	8 067	3,1	9 227	3,5
19	г. Алматы	349 187	9	0	0	22 205	6	0	0	0	12 741	3,6	9 464	2,7
20	г. Шымкент	260 968	3	0	0	13 180	5	0	0	0	6 970	2,7	6 210	2,4
	Итого	3 819 071	211	16	106	259 301	7	2 766	76 356	2	147 727	3,9	111 574	2,9



СТАНЦИИ И ЦЕНТРЫ ЮНЫХ НАТУРАЛИСТОВ В РАЗРЕЗЕ РЕГИОНОВ

№	области, города	кол-во обучающихся	сеть			КОНТИНГЕНТ								
			всего	в т.ч. Частные	в т.ч. село	всего детей	% охвата	в т.ч. в частных	в т.ч. село	% охвата	в т.ч. девочки	% охвата	в т.ч. мальчики	% охвата
1	Абайская	102290	1	0	0	776	0,8	0	0	0,0	586	0,6	190	0,2
2	Акмолинская	140524	1	0	1	210	0,1	0	210	0,1	132	0,1	78	0,1
3	Актюбинская	180605	1	0	0	630	0,3	0	0	0,0	379	0,2	251	0,1
4	Алматинская	355152	1	0	0	646	0,2	0	0	0,0	395	0,1	251	0,1
5	Атырауская	149427	0	0	0	0	0,0	0	0	0,0	0	0,0	0	0,0
6	ВКО	101086	2	0	0	1313	1,3	0	0	0,0	765	0,8	548	0,5
7	Жамбылская	247214	2	0	2	2178	0,9	0	2178	0,9	1283	0,5	895	0,4
8	Жетысуская	132076	0	0	0	0	0,0	0	0	0,0	0	0,0	0	0,0
9	ЗКО	123841	1	0	0	484	0,4	0	0	0,0	276	0,2	208	0,2
10	Карагандинская	175433	1	0	0	480	0,3	0	0	0,0	280	0,2	200	0,1
11	Костанайская	115292	0	0	0	0	0,0	0	0	0,0	0	0,0	0	0,0
12	Кызылординская	183533	0	0	0	0	0,0	0	0	0,0	0	0,0	0	0,0
13	Мангистауская	183596	0	0	0	0	0,0	0	0	0,0	0	0,0	0	0,0
14	Павлодарская	118358	1	0	0	1329	1,1	0	0	0,0	997	0,8	332	0,3
15	СКО	75869	0	0	0	0	0,0	0	0	0,0	0	0,0	0	0,0
16	Туркестанская	521723	1	0	0	408	0,1	0	0	0,0	212	0,0	196	0,0
17	Улытауская	40628	0	0	0	0	0,0	0	0	0,0	0	0,0	0	0,0
18	г. Астана	262269	0	0	0	0	0,0	0	0	0,0	0	0,0	0	0,0
19	г. Алматы	349187	1	1	0	52	0,0	52	0	0,0	20	0,0	32	0,0
20	г. Шымкент	260968	1	0	0	1233	0,5	0	0	0,0	749	0,3	484	0,2
	Итого	3819071	14	0	0	9739	0,3	0	2388	0,1	6074	0,2	3665	0,1



СТАНЦИИ, ЦЕНТРЫ, ШКОЛЫ ЮНЫХ ТЕХНИКОВ В РАЗРЕЗЕ РЕГИОНОВ

№	области, города	кол-во обучающихся	сеть			КОНТИНГЕНТ								
			всего	в т.ч. Частные	в т.ч. село	всего детей	% охвата	в т.ч. в частных	в т.ч. село	% охвата	в т.ч. девочки	% охвата	в т.ч. мальчики	% охвата
1	Абайская	102290	1	0	0	216	0,2	0	0	0,0	61	0,1	155	0,2
2	Акмолинская	140524	2	0	1	693	0,5	0	271	0,2	176	0,1	517	0,4
3	Актюбинская	180605	1	0	0	1298	0,7	0	0	0,0	382	0,2	916	0,5
4	Алматинская	355152	1	0	1	493	0,1	0	493	0,1	203	0,1	290	0,1
5	Атырауская	149427	1	0	0	1512	1,0	0	0	0,0	722	0,5	790	0,5
6	ВКО	101086	2	0	1	1340	1,3	0	483	0,5	404	0,4	936	0,9
7	Жамбылская	247214	5	0	4	7247	2,9	0	4275	1,7	4069	1,6	3178	1,3
8	Жетысуская	132076	1	0	0	330	0,2	0	0	0,0	137	0,1	193	0,1
9	ЗКО	123841	0	0	0	0	0,0	0	0	0,0	0	0,0	0	0,0
10	Карагандинская	175433	4	2	0	884	0,5	0	0	0,0	377	0,2	507	0,3
11	Костанайская	115292	1	0	0	482	0,4	0	0	0,0	107	0,1	375	0,3
12	Кызылординская	183533	0	0	0	0	0,0	0	0	0,0	0	0,0	0	0,0
13	Мангистауская	183596	0	0	0	0	0,0	0	0	0,0	0	0,0	0	0,0
14	Павлодарская	118358	1	0	0	720	0,6	0	0	0,0	342	0,3	378	0,3
15	СКО	75869	0	0	0	0	0,0	0	0	0,0	0	0,0	0	0,0
16	Туркестанская	521723	0	0	0	0	0,0	0	0	0,0	0	0,0	0	0,0
17	Ултауская	40628	0	0	0	0	0,0	0	0	0,0	0	0,0	0	0,0
18	г. Астана	262269	1	0	0	2327	0,9	0	0	0,0	1020	0,4	1307	0,5
19	г. Алматы	349187	0	0	0	0	0,0	0	0	0,0	0	0,0	0	0,0
20	г. Шымкент	260968	0	0	0	0	0,0	0	0	0,0	0	0,0	0	0,0
	Итого	3819071	21	2	7	17542	0,5	483	5522	0,1	8000	0,2	9542	0,2



СТАНЦИИ ЮНЫХ ТУРИСТОВ (ЦДЮТ, детско-юношеский центр экологии и туризма, детско-юношеские центры туризма и краеведения)

№	области, города	кол-во обучающихся	сеть			КОНТИНГЕНТ								
			всего	В Т.Ч. Частные	В т.ч. село	всего детей	% охвата	В Т.Ч. В частных	В т.ч. село	% охвата	В Т.Ч. Девочки	% охвата	В Т.Ч. мальчики	% охвата
1	Абайская	102290	0	0	0	0	0,0	0	0	0,0	0	0,0	0	0,0
2	Акмолинская	140524	1	0	0	0	0,0	0	0	0,0	0	0,0	0	0,0
3	Актюбинская	180605	2	0	1	873	0,5	0	153	0,1	415	0,2	458	0,3
4	Алматинская	355152	1	0	0	511	0,1	0	0	0,0	232	0,1	279	0,1
5	Атырауская	149427	1	0	1	525	0,4	0	525	0,4	271	0,2	254	0,2
6	ВКО	101086	1	0	1	105	0,1	0	105	0,1	55	0,1	50	0,0
7	Жамбылская	247214	2	0	2	4193	1,7	0	4193	1,7	1983	0,8	2210	0,9
8	Жетысуская	132076	1	0	0	528	0,4	0	0	0,0	244	0,2	284	0,2
9	ЗКО	123841	14	0	12	11908	9,6	0	9672	7,8	5637	4,6	6271	5,1
10	Карагандинская	175433	1	0	0	160	0,1	0	0	0,0	67	0,0	93	0,1
11	Костанайская	115292	0	0	0	0	0,0	0	0	0,0	0	0,0	0	0,0
12	Кызылординская	183533	0	0	0	0	0,0	0	0	0,0	0	0,0	0	0,0
13	Мангистауская	183596	0	0	0	0	0,0	0	0	0,0	0	0,0	0	0,0
14	Павлодарская	118358	1	0	0	3922	3,3	0	0	0,0	2012	1,7	1910	1,6
15	СКО	75869	1	0	0	1995	2,6	0	0	0,0	970	1,3	1025	1,4
16	Туркестанская	521723	9	0	5	4623	0,9	0	1529	0,3	1871	0,4	2752	0,5
17	Ултауская	40628	0	0	0	0	0,0	0	0	0,0	0	0,0	0	0,0
18	г. Астана	262269	1	0	0	851	0,3	0	0	0,0	387	0,1	464	0,2
19	г. Алматы	349187	2	2	0	246	0,1	246	0	0,0	112	0,0	134	0,0
20	г. Шымкент	260968	0	0	0	0	0,0	0	0	0,0	0	0,0	0	0,0
	Итого	3819071	38	2	22	30440	0,8	0	16177	0,4	14256	0,4	16184	0,4



ДЕТСКИЕ МУЗЫКАЛЬНЫЕ ШКОЛЫ в РАЗРЕЗЕ РЕГИОНОВ

области, города	ДМШ												
	кол-во учащихся	Сеть			Контингент								
		всего	в т.ч. Частные	в т.ч. село	всего детей	% охвата	в т.ч. в частных	в т.ч. село	% охвата	в т.ч. девочки	% охвата	в т.ч. мальчик и	% охвата
Абайская	102290	6	0	4	1949	1,9	0	1195	1,2	1441	1,4	508	0,5
Акмолинская	140524	17	1	8	2648	1,9	13	822	0,6	1779	1,3	869	0,6
Актюбинская	180605	11	0	5	4153	2,3	0	2076	1,1	2956	1,6	1197	0,7
Алматинская	355152	7	0	6	1248	0,4	0	1047	0,3	774	0,2	474	0,1
Атырауская	149427	9	0	5	3120	2,1	0	990	0,7	1975	1,3	1145	0,8
ВКО	101086	16	2	11	5517	5,5	890	2747	2,7	3998	4,0	1519	1,5
Жамбылская	247214	11	3	7	2697	1,1	249	2199	0,9	1832	0,7	865	0,3
Жетысуская	132076	3	1	2	642	0,5	70	225	0,2	439	0,3	203	0,2
ЗКО	123841	15	1	12	4975	4,0	198	2453	2,0	3237	2,6	1738	1,4
Карагандинская	175433	7	0	1	3427	2,0	0	180	0,1	2162	1,2	1265	0,7
Костанайская	115292	7	0	3	1745	1,5	0	396	0,3	1243	1,1	502	0,4
Кызылординская	183533	0	0	0	0	0,0	0	0	0,0	0	0,0	0	0,0
Мангистауская	183596	1	0	0	346	0,2	0	0	0,0	220	0,1	126	0,1
Павлодарская	118358	5	0	3	2212	1,9	0	337	0,3	1490	1,3	722	0,6
СКО	75869	2	1	1	157	0,2	79	78	0,1	131	0,2	26	0,0
Туркестанская	521723	12	0	5	3998	0,8	0	1629	0,3	2599	0,5	1399	0,3
Ултауская	40628	1	0	1	197	0,5	0	197	0,5	106	0,3	91	0,2
г. Астана	262269	3	0	0	3810	1,5	0	0	0,0	2420	0,9	1390	0,5
г. Алматы	349187	11	3	0	2738	0,8	390	0	0,0	1 759	0,5	979	0,3
г. Шымкент	260968	4	0	0	3870	1,5	0	0	0,0	2 492	1,0	1378	0,5
Итого	3819071	148	12	74	49 449	1,3	1 889	16 571	0,4	33 053	0,9	16396	0,4



ДЕТСКИЕ ХУДОЖЕСТВЕННЫЕ ШКОЛЫ В РАЗРЕЗЕ РЕГИОНОВ

области, города	ДХШ												
	кол-во учащихся	сеть			КОНТИНГЕНТ								
		всего	В т.ч. Частные	В т.ч. село	всего детей	% охвата	В т.ч. в частных	В т.ч. село	% охвата	В т.ч. девочки	% охвата	В т.ч. мальчи ки	% охвата
Абайская	102290	1	0	1	164	0,2	0	164	0,2	119	0,1	45	0,0
Акмолинская	140524	2	0	0	572	0,4	0	0	0,0	433	0,3	139	0,1
Актюбинская	180605	4	0	2	2357	1,3	0	608	0,3	1747	1,0	610	0,3
Алматинская	355152	0	0	0	0	0,0	0	0	0,0	0	0,0	0	0,0
Атырауская	149427	0	0	0	0	0,0	0	0	0,0	0	0,0	0	0,0
ВКО	101086	1	0	0	190	0,2	0	0	0,0	173	0,2	17	0,0
Жамбылская	247214	2	0	1	836	0,3	0	200	0,1	619	0,3	217	0,1
Жетысуская	132076	1	0	0	264	0,2	0	0	0,0	243	0,2	21	0,0
ЗКО	123841	1	0	0	800	0,6	0	0	0,0	570	0,5	230	0,2
Карагандинская	175433	3	1	0	811	0,5	22	0	0,0	714	0,4	97	0,1
Костанайская	115292	3	0	0	1121	1,0	0	0	0,0	1009	0,9	112	0,1
Кызылординская	183533	0	0	0	0	0,0	0	0	0,0	0	0,0	0	0,0
Мангистауская	183596	1	1	0	201	0,1	0	0	0,0	181	0,1	20	0,0
Павлодарская	118358	2	0	0	1838	1,6	201	0	0,0	1542	1,3	296	0,3
СКО	75869	0	0	0	0	0,0	0	0	0,0	0	0,0	0	0,0
Туркестанская	521723	2	0	1	462	0,1	0	278	0,1	286	0,1	176	0,0
Улытауская	40628	0	0	0	0	0,0	0	0	0,0	0	0,0	0	0,0
г. Астана	262269	1	0	0	672	0,3	0	0	0,0	572	0,2	100	0,0
г. Алматы	349187	1	1	0	0	0,0	0	0	0,0	0	0,0	0	0,0
г. Шымкент	260968	1	0	0	983	0,4	0	0	0,0	726	0,3	257	0,1
Итого	3819071	26	3	4	11 271	0,3	223	1 250	0,0	8 934	0,2	2337	0,1



ДЕТСКИЕ ШКОЛЫ ИСКУССТВ В РАЗРЕЗЕ РЕГИОНОВ

области, города	ДШИ											
	сеть			КОНТИНГЕНТ								
	всего	В т.ч. Частные	в т.ч. село	всего детей	% охвата	В т.ч. В частных	в т.ч. село	% охвата	В т.ч. девочки	% охвата	В т.ч. мальчики	% охвата
Абайская	6	0	3	2217	2,2	0	776	0,8	1 520	1,5	697	0,7
Акмолинская	1	0	0	455	0,3	0	0	0,0	294	0,2	161	0,1
Актюбинская	6	0	4	3839	2,1	0	1 734	1,0	2 722	1,5	1 117	0,6
Алматинская	10	3	7	4108	1,2	245	3042	0,9	2 692	0,8	1 416	0,4
Атырауская	10	0	9	7038	4,7	0	6313	4,2	5 159	3,5	1 879	1,3
ВКО	5	0	3	8465	8,4	0	830	0,8	6 006	5,9	2 459	2,4
Жамбылская	14	1	11	10222	4,1	15	9034	3,7	6 943	2,8	3 279	1,3
Жетысуская	5	0	3	2255	1,7	0	1641	1,2	1 602	1,2	653	0,5
ЗКО	3	0	1	1126	0,9	0	234	0,2	832	0,7	294	0,2
Карагандинская	15	0	7	9996	5,7	0	2405	1,4	7 394	4,2	2 602	1,5
Костанайская	9	0	8	4181	3,6	0	3776	3,3	3153	2,7	1 028	0,9
Кызылординская	16	2	12	4932	2,7	131	4035	2,2	3 315	1,8	1 617	0,9
Мангистауская	9	2	5	9699	5,3	220	6707	3,7	6 415	3,5	3 284	1,8
Павлодарская	9	0	8	5733	4,8	0	5212	4,4	3 980	3,4	1 753	1,5
СКО	12	1	7	4613	6,1	86	3 012	4,0	3 209	4,2	1 404	1,9
Туркестанская	11	2	6	3214	0,6	468	2 057	0,4	2 300	0,4	914	0,2
Улытауская	5	0	2	2362	5,8	0	618	1,5	1 859	4,6	503	1,2
г. Астана	2	0	0	1757	0,7	0	0	0,0	1113	0,4	644	0,2
г. Алматы	2	1	0	613	0,2	110	0	0,0	372	0,1	241	0,1
г. Шымкент	3	1	0	2243	0,9	614	0	0,0	1639	0,6	604	0,2
Итого	153	13	96	89 068	2,3	1 889	51 426	1,3	62 519	1,6	26 549	0,7



ДРУГИЕ ШКОЛЫ ЭСТЕТИЧЕСКОЙ НАПРАВЛЕННОСТИ В РАЗРЕЗЕ РЕГИОНОВ

области, города	другие школы эстетической направленности											
	сеть			КОНТИНГЕНТ								
	всего	в т.ч. Частные	в т.ч. село	всего детей	% охвата	в т.ч. в частных	в т.ч. село	% охвата	в т.ч. девочки	% охвата	в т.ч. мальчики	% охвата
Абайская	1	0	0	135	0,1	0	0	0,0	135	0,1	0	0,0
Акмолинская	2	2	0	107	0,1	107	0	0,0	80	0,1	27	0,0
Актюбинская	0	0	0	0	0,0	0	0	0,0	0	0,0	0	0,0
Алматинская	0	0	0	0	0,0	0	0	0,0	0	0,0	0	0,0
Атырауская	0	0	0	0	0,0	0	0	0,0	0	0,0	0	0,0
ВКО	1	0	0	638	0,6	0	0	0,0	397	0,4	241	0,2
Жамбылская	0	0	0	0	0,0	0	0	0,0	0	0,0	0	0,0
Жетысуская	0	0	0	0	0,0	0	0	0,0	0	0,0	0	0,0
ЗКО	0	0	0	0	0,0	0	0	0,0	0	0,0	0	0,0
Карагандинская	1	0	1	308	0,2	0	308	0,2	93	0,1	215	0,1
Костанайская	1	0	0	433	0,4	0	0	0,0	335	0,3	98	0,1
Кызылординская	0	0	0	0	0,0	0	0	0,0	0	0,0	0	0,0
Мангистауская	1	0	0	100	0,1	0	0	0,0	100	0,1	0	0,0
Павлодарская	0	0	0	0	0,0	0	0	0,0	0	0,0	0	0,0
СКО	1	1	0	80	0,1	80	0	0,0	80	0,1	0	0,0
Туркестанская	0	0	0	0	0,0	0	0	0,0	0	0,0	0	0,0
Улытауская	0	0	0	0	0,0	0	0	0,0	0	0,0	0	0,0
г. Астана	0	0	0	0	0,0	0	0	0,0	0	0,0	0	0,0
г. Алматы	0	0	0	0	0,0	0	0	0,0	0	0,0	0	0,0
г. Шымкент	1	1	0	0	0,0	0	0	0,0	0	0,0	0	0,0
Итого	9	4	1	1 801	0,0	187	308	0,0	1 220	0,0	581	0,0



ДЕТСКИЕ ОЗДОРОВИТЕЛЬНЫЕ ЛАГЕРЯ В РАЗРЕЗЕ РЕГИОНОВ

№	области, города	кол-во учащихся	сеть			контингент								
			всего	в т.ч. Частные	в т.ч. село	всего детей	% охвата	в т.ч. в частных	в т.ч. село	% охвата	в т.ч. девочки	% охвата	в т.ч. мальчики	% охвата
1	Абайская	102290	7	0	5	2763	2,7	0	1855	1,8	1367	1,3	1396	1,4
2	Акмолинская	140524	4	0	3	1 100	0,8	0	812	0,6	527	0,4	573	0,4
3	Актюбинская	180605	11	8	3	1 394	0,8	500	894	0,5	577	0,3	817	0,5
4	Алматинская	355152	15	14	11	9 995	2,8	9 695	8690	2,4	5190	1,5	4805	1,4
5	Атырауская	149427	3	0	2	2 109	1,4	0	1325	0,9	1428	1,0	681	0,5
6	ВКО	101086	8	4	8	4 102	4,1	1 892	4102	4,1	1433	1,4	2669	2,6
7	Жамбылская	247214	9	4	8	6 723	2,7	1 823	6723	2,7	3778	1,5	2945	1,2
8	Жетысуская	132076	0	0	0	0	0,0	0	0	0,0	0	0,0	0	0,0
9	ЗКО	123841	1	0	0	94	0,1	0	0	0,0	0	0,0	94	0,1
10	Карагандинская	175433	7	6	2	5 830	3,3	5 675	3000	1,7	3392	1,9	2438	1,4
11	Костанайская	115292	2	0	1	4 800	4,2	0	529	0,5	2944	2,6	1856	1,6
12	Кызылординская	183533	5	0	4	3 716	2,0	0	2896	1,6	2167	1,2	1549	0,8
13	Мангистауская	183596	0	0	0	0	0,0	0	0	0,0	0	0,0	0	0,0
14	Павлодарская	118358	2	0	2	5 800	4,9	0	5800	4,9	2340	2,0	3460	2,9
15	СКО	75869	8	0	8	3 693	4,9	0	3693	4,9	2053	2,7	1640	2,2
16	Туркестанская	521723	11	9	11	18 146	3,5	13 779	18146	3,5	7316	1,4	10830	2,1
17	Улытауская	40628	0	0	0	0	0,0	0	0	0,0	0	0,0	0	0,0
18	г. Астана	262269	0	0	0	0	0,0	0	0	0,0	0	0,0	0	0,0
19	г. Алматы	349187	2	2	0	299	0,1	299	0	0,0	184	0,1	115	0,0
20	г. Шымкент	260968	1	1	0	2000	0,8	2 000	0	0,0	1150	0,4	850	0,3
	Итого	3819071	96	48	68	72 564	1,9	35 663	58465	1,5	35846	0,9	36718	1,0



ДЕТСКИЕ ДВОРОВЫЕ КЛУБЫ (КЛУБНЫЕ ДОСУГОВЫЕ ОРГАНИЗАЦИИ) В РАЗРЕЗЕ РЕГИОНОВ

№	области, города	кол-во учащихся	сеть			контингент								
			всего	в т.ч. частные	в т.ч. село	всего детей	% охвата	в т.ч. в частных	в т.ч. село	% охвата	в т.ч. девочки	% охвата	в т.ч. мальчики	% охвата
1	Абайская	102290	2	0	1	5054	4,9	0	514	0,5	1220	1,2	3834	3,7
2	Акмолинская	140524	5	0	5	518	0,4	0	518	0,4	207	0,1	311	0,2
3	Актюбинская	180605	11	0	3	10 150	5,6	0	930	0,5	5222	2,9	4928	2,7
4	Алматинская	355152	0	0	0	0	0,0	0	0	0,0	0	0,0	0	0,0
5	Атырауская	149427	9	2	3	8 149	5,5	540	2631	1,8	4191	2,8	3958	2,6
6	ВКО	101086	2	0	0	4 518	4,5	0	0	0,0	2165	2,1	2353	2,3
7	Жамбылская	247214	8	2	6	6 298	2,5	570	5114	2,1	3172	1,3	3126	1,3
8	Жетысуская	132076	0	0	0	0	0,0	0	0	0,0	0	0,0	0	0,0
9	ЗКО	123841	1	0	0	120	0,1	0	0	0,0	15	0,0	105	0,1
10	Карагандинская	175433	2	1	0	5 740	3,3	1 540	0	0,0	2488	1,4	3252	1,9
11	Костанайская	115292	1	0	0	5 108	4,4	0	0	0,0	2726	2,4	2382	2,1
12	Кызылординская	183533	0	0	0	0	0,0	0	0	0,0	0	0,0	0	0,0
13	Мангистауская	183596	0	0	0	0	0,0	0	0	0,0	0	0,0	0	0,0
14	Павлодарская	118358	2	0	1	8 179	6,9	0	240	0,2	4616	3,9	3563	3,0
15	СКО	75869	11	0	9	4 968	6,5	0	3853	5,1	1977	2,6	2991	3,9
16	Туркестанская	521723	0	0	0	0	0,0	0	0	0,0	0	0,0	0	0,0
17	Улытауская	40628	1	1	0	40	0,1	40	0	0,0	15	0,0	25	0,1
18	г. Астана	262269	0	0	0	0	0,0	0	0	0,0	0	0,0	0	0,0
19	г. Алматы	349187	1	1	0	1000	0,3	1 000	0	0,0	40	0,0	960	0,3
20	г. Шымкент	260968	1	0	0	770	0,3	0	0	0,0	153	0,1	617	0,2
	Итого	3819071	57	7	28	60 612	1,6	3 690	13800	0,4	28207	0,7	32405	0,8



ОРГАНИЗАЦИИ ПО НАПРАВЛЕНИЯМ ДЕЯТЕЛЬНОСТИ И ИНТЕРЕСАМ ДЕТЕЙ

№	области, города	кол-во учащихся	сеть			контингент								
			всего	в т.ч. частные	в т.ч. село	всего детей	% охвата	в т.ч. в частных	в т.ч. село	% охвата	в т.ч. девочки	% охвата	в т.ч. Мальчик и	% охвата
1	Абайская	102290	1	0	0	481	0,5	0	0	0,0	145	0,1	336	0,3
2	Акмолинская	140524	39	37	22	6 615	4,7	5 998	3244	2,3	3605	2,6	3010	2,1
3	Актюбинская	180605	40	38	7	6 836	3,8	4 027	574	0,3	2769	1,5	4067	2,3
4	Алматинская	355152	1	1	0	121	0,0	121	0	0,0	98	0,0	23	0,0
5	Атырауская	149427	7	4	2	2 920	2,0	865	1387	0,9	987	0,7	1933	1,3
6	ВКО	101086	0	0	0	0	0,0	0	0	0,0	0	0,0	0	0,0
7	Жамбылская	247214	2	1	1	2 003	0,8	342	1661	0,7	1136	0,5	867	0,4
8	Жетысуская	132076	0	0	0	0	0,0	0	0	0,0	0	0,0	0	0,0
9	ЗКО	123841	3	1	2	1 403	1,1	553	850	0,7	571	0,5	832	0,7
10	Карагандинская	175433	11	11	0	1 291	0,7	1 291	0	0,0	455	0,3	836	0,5
11	Костанайская	115292	3	1	1	1 453	1,3	75	178	0,2	729	0,6	724	0,6
12	Кызылординская	183533	3	2	0	420	0,2	376	0	0,0	356	0,2	64	0,0
13	Мангистауская	183596	39	35	8	9 158	5,0	4 470	1021	0,6	5392	2,9	3766	2,1
14	Павлодарская	118358	39	36	6	8 831	7,5	3 809	502	0,4	5179	4,4	3652	3,1
15	СКО	75869	12	10	1	6 501	8,6	2 979	3500	4,6	3643	4,8	2858	3,8
16	Туркестанская	521723	3	3	2	700	0,1	700	350	0,1	493	0,1	207	0,0
17	Улытауская	40628	1	1	0	25	0,1	25	0	0,0	14	0,0	11	0,0
18	г. Астана	262269	13	11	0	1 751	0,7	1 106	0	0,0	558	0,2	1193	0,5
19	г. Алматы	349187	100	99	0	11 833	3,4	11 617	0	0,0	6652	1,9	5181	1,5
20	г. Шымкент	260968	34	33	0	5 364	2,1	5 188	0	0,0	2157	0,8	3207	1,2
	Итого	3819071	351	324	52	67706	1,8	43 542	13267	0,3	34 939	0,9	32767	0,9



ДЮСШ В РАЗРЕЗЕ РЕГИОНОВ

№	области, города	кол-во учащихся	сеть			КОНТИНГЕНТ								
			всего	в т.ч. частные	в т.ч. село	всего детей	% охвата	в т.ч. в частных	в т.ч. село	% охвата	в т.ч. девочки	% охвата	в т.ч. Мальчики	% охвата
1	Абайская	102290	10	0	7	10001	9,8	0	5788	5,7	1759	1,7	8242	8,1
2	Акмолинская	140524	26	0	12	15 498	11,0	0	7402	5,3	3697	2,6	11801	8,4
3	Актюбинская	180605	28	0	9	18 898	10,5	0	7293	4,0	3985	2,2	14913	8,3
4	Алматинская	355152	21	0	11	22 092	6,2	0	11038	3,1	3500	1,0	18592	5,2
5	Атырауская	149427	24	0	20	16 017	10,7	0	12037	8,1	2960	2,0	13057	8,7
6	ВКО	101086	17	0	7	11 416	11,3	0	5156	5,1	2970	2,9	8446	8,4
7	Жамбылская	247214	35	0	26	24 213	9,8	0	17164	6,9	4196	1,7	20017	8,1
8	Жетысуская	132076	22	0	7	18 346	13,9	0	6774	5,1	3862	2,9	14484	11,0
9	ЗКО	123841	18	0	13	10 829	8,7	0	7174	5,8	2288	1,8	8541	6,9
10	Карагандинская	175433	23	0	9	14 618	8,3	0	6017	3,4	3737	2,1	10881	6,2
11	Костанайская	115292	29	1	16	19 349	16,8	440	8900	7,7	5630	4,9	13719	11,9
12	Кызылординская	183533	8	0	6	5 816	3,2	0	4764	2,6	1144	0,6	4672	2,5
13	Мангистауская	183596	17	0	8	17 367	9,5	0	7544	4,1	2382	1,3	14985	8,2
14	Павлодарская	118358	19	0	11	21 505	18,2	0	7377	6,2	6087	5,1	15418	13,0
15	СКО	75869	21	1	10	10 281	13,6	178	5032	6,6	3058	4,0	7223	9,5
16	Туркестанская	521723	55	0	30	44 498	8,5	0	25541	4,9	6426	1,2	38072	7,3
17	Улытауская	40628	4	0	3	2 916	7,2	0	1988	4,9	641	1,6	2275	5,6
18	г. Астана	262269	5	1	0	2 292	0,9	326	0	0,0	1100	0,4	1192	0,5
19	г. Алматы	349187	4	0	0	4 680	1,3	0	0	0,0	1368	0,4	3312	0,9
20	г. Шымкент	260968	8	0	0	5 101	2,0	0	0	0,0	853	0,3	4248	1,6
	Итого	3819071	394	3	205	295 733	7,7	944	146989	3,8	61643	1,6	234090	6,1



СДЮШОР в РАЗРЕЗЕ РЕГИОНОВ

№	область	кол-во учащихся	сеть			КОНТИНГЕНТ								
			всего	в т.ч. частные	в т.ч. село	всего детей	% охвата	в т.ч. в частных	в т.ч. село	% охвата	в т.ч. девочки	% охвата	в т.ч. Мальчик и	% охвата
1	Абайская	102290	2	0	0	2816	0,0	0	0	0,0	830	0,8	1986	1,9
2	Акмолинская	140524	4	0	0	1924	0,0	0	0	0,0	931	0,7	993	0,7
3	Актюбинская	180605	5	0	0	2908	0,0	0	0	0,0	300	0,2	2608	1,4
4	Алматинская	355152	2	0	0	1615	0,0	0	0	0,0	289	0,1	1326	0,4
5	Атырауская	149427	0	0	0	0	0,0	0	0	0,0	0	0,0	0	0,0
6	ВКО	101086	9	0	0	5646	0,0	0	0	0,0	2227	2,2	3419	3,4
7	Жамбылская	247214	3	0	0	2758	0,0	0	0	0,0	235	0,1	2523	1,0
8	Жетысуская	132076	5	0	0	3250	0,0	0	0	0,0	472	0,4	2778	2,1
9	ЗКО	123841	4	0	0	2900	0,0	0	0	0,0	658	0,5	2242	1,8
10	Карагандинская	175433	13	0	0	11088	0,0	0	0	0,0	2825	1,6	8263	4,7
11	Костанайская	115292	1	0	0	1364	0,0	0	0	0,0	70	0,1	1294	1,1
12	Кызылординская	183533	14	0	7	14925	0,0	0	8374	4,6	3041	1,7	11884	6,5
13	Мангистауская	183596	3	0	0	1815	0,0	0	0	0,0	88	0,0	1727	0,9
14	Павлодарская	118358	3	0	0	2510	0,0	0	0	0,0	728	0,6	1782	1,5
15	СКО	75869	4	0	0	1906	0,0	0	0	0,0	368	0,5	1538	2,0
16	Туркестанская	521723	6	0	0	4583	0,0	0	0	0,0	863	0,2	3720	0,7
17	Улытауская	40628	4	0	0	3012	0,0	0	0	0,0	273	0,7	2739	6,7
18	г. Астана	262269	7	0	0	5996	0,0	0	0	0,0	1089	0,4	4907	1,9
19	г. Алматы	349187	7	0	0	8437	0	0	0	0,0	2813	0,8	5624	1,6
20	г. Шымкент	260968	14	0	0	9076	0	0	0	0,0	2261	0,9	6815	2,6
	Итого	3819071	110	0	7	88529	0	0	8374	0,2	20361	0,5	68168	1,8