

**МИНИСТЕРСТВО ОБРАЗОВАНИЯ И НАУКИ РЕСПУБЛИКИ КАЗАХСТАН
РЕСПУБЛИКАНСКИЙ УЧЕБНО-МЕТОДИЧЕСКИЙ ЦЕНТР ДОПОЛНИТЕЛЬНОГО ОБРАЗОВАНИЯ**



**ОСНОВНЫЕ ПОКАЗАТЕЛИ СИСТЕМЫ
ДОПОЛНИТЕЛЬНОГО ОБРАЗОВАНИЯ ДЕТЕЙ
(2017-2021 годы)**

Нур-Султан, 2022 г.




ТЕКУЩАЯ СИТУАЦИЯ

В республике общий охват детей ДО – **66,9%** на 21.12.2021
(2 406 395 детей)



В городе –
40,2% (1 447 571)



В селе –
26,7% (958 824)



ВНЕШКОЛЬНЫЕ ОРГАНИЗАЦИИ ДО 1523

КОНТИНГЕНТ 1 058 718 (29,4%)

ОРГАНИЗАЦИИ ОБРАЗОВАНИЯ
1051 (19,4%, 695 754 детей)



ОРГАНИЗАЦИИ КУЛЬТУРЫ И СПОРТА
472 (10,1%, (362 964 ДЕТЕЙ)

ШКОЛЬНЫЕ КРУЖКИ И СЕКЦИИ 63 771 тыс.

КОНТИНГЕНТ 1 347 677 (37,5 %)

✓ **Наибольший охват детей в ОДО** – в ЗКО (67,4%), Павлодарской (62,7%), СКО (57,7%) областях.

✓ **Наименьший охват детей в ОДО** - в городах Нур-Султан – (18,9%), Шымкент (16,1%), Алматы (11,6%), Алматинской (16,9%), Туркестанской (18,1%).

✓ **Из 10 532 кружков и секций ОДО** – 7 307 бесплатных, охват - 861 655 детей (23,9 %), 3 225 – платных, охват - 197 073 ребенка (5,5%)

Охват ДО в ОДО:

- ✓ **детей-сирот** и детей, ОБПР, в ОДО – 7 105 чел.
- ✓ **детей с ООП** в ОДО – 5 841 чел.
- ✓ **из малообеспеченных** семей в ОДО – 58 669 чел.

В 63 771 школьном кружке – 1 347 677 детей (37,5%).

- ✓ **Наибольший охват детей** школьными кружками в г. Алматы (60,7%), Кызылординской (58,1%), Павлодарской (52,1%) областях.
- ✓ **Наименьший охват детей** школьными кружками в ЗКО (24,9%), Туркестанской (26,0%) областях, г. Нур-Султан (25,1%).
- ✓ **Сеть и контингент школ РК:** сеть - 7 550, контингент - 3 597 159

СПРАВОЧНО:

2020 г.

**Общий охват –
(63,5%),
2 211 595**

Общий охват - (63,5%), 2 211 595 (ОДО – 28,6%, кружки – 34,9%), город - 37,6% (1 307 298), село – 25,9% (904 297)

Наибольший охват детей в ОДО – в Западно-Казахстанской (67,2%), Павлодарской (57,8%), Северо-Казахстанской (55,8%) областях.

Наименьший охват детей в ОДО - в городах Нур-Султан – (18,1%), Шымкент (15,1%), Алматы (12,1%), Алматинской (17,0%), Туркестанской (17,0 %).

Наибольший охват детей школьными кружками в г. Алматы (55,0%), Алматинской (49,0%), Павлодарской (59,3%) областях.

Наименьший охват детей школьными кружками в Восточно-Казахстанской (11,9%), Туркестанской (18,7%) областях, г. Нур-Султан (17,2%).

В 1 272 ОДО 9 337 кружков и секций, из них: бесплатных кружков и секций - 6 336, охват – 803 027 (23,1 %) детей, платных кружков и секций – 3 041, охват – 192 495 (5,5%) детей.

Охват ДО детей-сирот и детей, ОБПР, в ОДО – 5 702 чел.

Охват ДО детей с особыми образовательными потребностями в ОДО – 5 486 чел.

Охват детей из малообеспеченных семей в ОДО – 58 644.

Охват ДО детей-сирот и детей, ОБПР в кружках – 7 797.

Охват ДО детей с особыми образовательными потребностями в кружках – 15 046.

Охват детей из малообеспеченных семей в кружках при школах - 118 837.

Сеть и контингент школ РК: сеть - 7 440, контингент - 3 481 347.

2019 г.

**Общий охват-
(80,3%),
2 681 529**

Общий охват- (80,3%) , 2 681 529 (ОДО - 30,8%, кружки - 49,5%) город – 48,4% (1 615 942), село – 31,9% (1 065 587)

✓ **Наибольший охват детей в ОДО –** в ЗКО (67,2%), Павлодарской (57,8%), СКО (55,8%) областях.

✓ **Наименьший охват детей в ОДО -** в городах Нур-Султан (18,1%), Шымкент (15,1%), Алматы (12,1%), Алматинской (17,0%), Туркестанской (17,0 %).

✓ **Наибольший охват детей школьными кружками** в г. Алматы (55,0%), Алматинской (49,0%), Павлодарской (59,3%) областях.

✓ **Наименьший охват детей школьными кружками** в ВКО (11,9%), Туркестанской (18,7%) областях, г. Нур-Султан (17,2%).

✓ **Из 9 337 кружков и секций ОДО:** бесплатных - 6 336, охват – 803 027 (23,1 %) **детей**, платных - 3 041, охват – 192 495 (5,5%) детей.



Охват ДО в ОДО:

✓ **детей-сирот** и детей, ОБПР, в ОДО – 6 532 чел.

✓ **детей с ООП** в ОДО – 5 640 чел.

✓ **из малообеспеченных** семей в ОДО – 57 649 чел.

✓ **детей-сирот** и детей, ОБПР, в ОДО в кружках – 7 797 чел.

✓ **детей с ООП** в кружках – 15 046 чел.

✓ **из малообеспеченных** семей в кружках при школах - 118 837 чел.



Виды внешкольных организаций



**Дворцы, дома,
центры школьников**

210 организаций
268 831 ребенок



**Дворовые
клубы**

198 организаций
64 785 детей



**Станции юных
натуралистов**

13 организаций
9 325 детей



ДМШ

158 организаций
52 398 детей



ДХШ

30 организаций
12 622 ребенка



ДШИ

139 организаций
79 298 детей



Другие

717 организаций
523 134 ребенка



**Станции и центры
юных техников**

20 организаций
17 877 детей



**Станции юных
туристов**

38 организаций
30 448 детей

380 видов кружков и секций во внешкольных организациях по направлениям ДОО

Кружки в общеобразовательных школах 63 771 (1 347 677 или 37,5%)

- художественно-эстетические - **11 741**, в них детей - **309105**;
- ДПИ – **7 121**, детей – **105 243**;
- технические – **3 810**, детей – **78 052**;
- экологические – **3 789**, детей – **67 755**;
- туристско-краеведческие – **2 229**, детей – **32 348**;

- общественно-гуманитарные – **8 098**, детей – **198 856**;
- естественно-математические - **9 840**, детей - **200 553**;
- языковые – **9544**, детей – **213 474**;
- другие – **7 599**, детей – **192 291**.

Спортивные секции в школах – 48 131, охват – 1 344 023 (35,7%) (2017 г - 46 973, охват – 1 033 517 (33,9%) детей)

ОХВАТ ДОПОЛНИТЕЛЬНЫМ ОБРАЗОВАНИЕМ ДЕТЕЙ - 66,9 % на 21.12.2021

Общий охват школьников

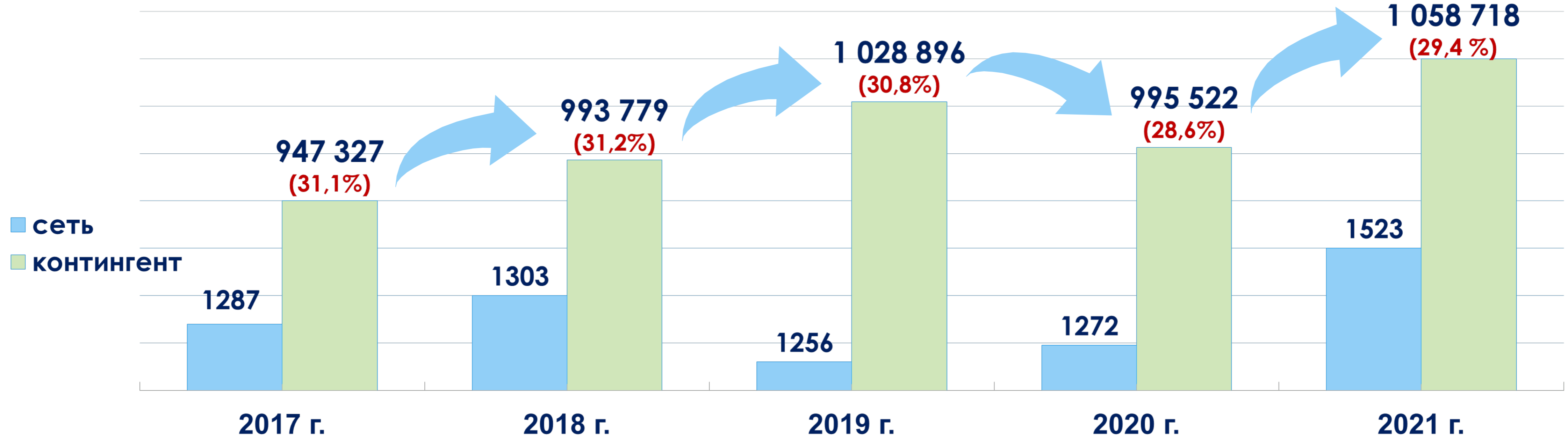


Охват сельских школьников

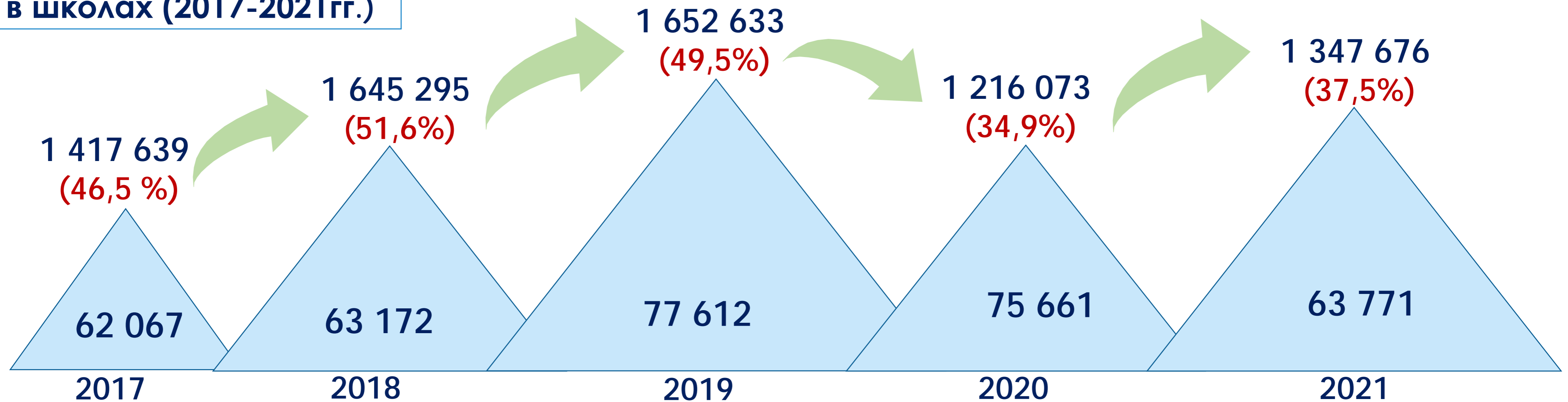


Динамика развития системы дополнительного образования детей

Сеть и контингент организаций дополнительного образования (2017-2021 гг.)



Кружки в школах (2017-2021 гг.)



Охват детей дополнительным образованием (2017-2021 годы)

№	Наименование/год	2017 год	2018 год	2019 год	2020 год	2021 год
1	Общий охват, в т.ч.:	77,6%, 2 364 966	82,8%, 2639074	80,3%, 2681529	63,5%, 2 211 595	66,9%, 2 406 395
2	Охват во внешкольных организациях	31,1%, 947 327	31,2%, 993779	30,8%, 1028895	28,6%, 995 522	29,4%, 1 058 718
	в т.ч. за счет платных услуг	8,0%, 244 315	8,7%, 275 729	8,1%, 271 885	5,5% 192 495	5,5%, 197 073
3	Охват в школьных кружках	46,5%, 1 417 639	51,6%, 1645295	49,5%, 1 652 633	34,9%, 1 216 073	37,5%, 1 347 677
	в т.ч. за счет платных услуг	10,7%, 326 209	10,1%, 322045	10,4%, 348220	4,9%, 172 683	нет данных

Сеть и контингент организаций дополнительного образования (2017-2021 годы)

№	Наименование	Сеть					Контингент				
		2017 год	2018 год	2019 год	2020 год	2021 год	2017 год	2018 год	2019 год	2020 год	2021 год
1	Всего внешкольных организаций, в т.ч.:	1287	1303	1256	1272	1523	947327	993 779	1028896	995522	1 058718
2	в системе образования	850	846	806	814	1051	648295	674206	695101	656320	695 754
3	в системе культуры и спорта	437	457	450	458	472	299032	319573	333795	339202	362 964

Кружки и секции в школах (2017-2021 годы)

Кружки					Охват в школьных кружках					Секции					Охват в школьных секциях				
2017	2018	2019	2020	2021	2017	2018	2019	2020	2021	2017	2018	2019	2020	2021	2017	2018	2019	2020	2021
62067	63172	77612	75661	6771	1417639	1645295	1652633	1216073	1347677	46973	42919	44656	45562	48131	1033517	1137395	1306558	965155	1344023

Виды внешкольных организаций

№	Наименование ОДО	сеть					контингент					%				
		2017	2018	2019	2020	2021	2017	2018	2019	2020	2021	2017	2018	2019	2020	2021
	Итого	1287	1303	1256	1272	1523	947327	319573	1028896	995522	1058718	31,1	31,2	30,8	28,6	29,4

Виды внешкольных организаций

	Итого	850	846	806	814	1051	648295	674 206	695 101	656 320	695754		21,2	20,8	18,9	19,3
1	Дворцы школьников	190	194	187	190	210	270386	261 757	260 268	245 283	268831	8,9	8,2	7,8	7,0	7,5
	Дворцы		25	21	21	24		77 276	70 998	62 012	74963					
	Дома школьников		72	68	70	74		60 034	56 115	55 023	57923					
	Центры творчества		42	43	44	54		67 953	74 640	71 551	79019					
	ДЮЦ		52	52	52	55		44 596	45 201	45 319	76032					
	комплексы		3	3	3	3		11 898	13 314	11 378	10894					
2	Станции и центры экологов и натуралистов	14	13	11	13	13	9734	10 151	7 716	8 664	9325	0,3	0,3	0,2	0,2	0,3
3	Станции и центры юных техников	23	21	18	19	20	15834	16 417	16 049	16 603	17877	0,5	0,5	0,5	0,5	0,5
4	Станции и центры юных туристов	40	39	38	38	38	28410	28 650	29 298	28 900	30448	1,0	0,9	0,9	0,8	0,8
5	Дворовые клубы	77	92	84	82	198	53974	70 042	81 647	76 921	64785	1,8	1,7	2,5	2,2	1,8
6	Организации по направлениям и интересам детей					47					20167	-	-	-	-	0,7
7	ДМШ, ДШИ, ДХШ	346	345	322	317	333	131735	143 528	144 199	139342	145247	4,3	4,5	4,3	4,0	4
	ДМШ	181	180	168	159	158	53154	54 746	55 992	51 486	52398					
	ДХШ	30	30	28	28	30	14063	14 712	13 516	12 575	12622					
	ДШИ	132	135	123	127	139	63948	73 310	73 989	74 704	76258					
	другие школы эст направ.	3	3	3	3	6	570	760	702	577	929					
8	Детские лагеря	113	111	109	107	107	86414	99 598	100 322	75 990	75120	2,8	3,1	3	2,2	2,1
9	Спортивные школы	26	12	20	35	33	15862	4 846	10 740	20 446	15585	0,5	0,2	0,3	0,6	0,4
10	УМЦДО	21	19	17	13	52	35646	39 217	44 862	44 171	48369	1,2	1,3	1,3	1,3	1,3

Внешкольные организации системы культуры и спорта

	Итого	437	457	450	458	472	299032	319573	333795	339202	362964	9,8	10	10	9,7	10,1
11	ДЮСШ	331	349	337	341	356	220086	240 168	249 090	252212	274272	7,2	7,5	7,5	7,2	7,5
12	СДЮШОР	94	95	95	94	96	67699	69 981	73 258	73 938	77103	2,2	2,2	2,2	2,1	2,2
13	Другие	12	13	18	23	20	11247	9 424	11 447	13 052	11589	0,4	0,3	0,3	0,4	0,4

Охват детей дополнительным образованием (21.12.2021 год)

область	КОЛ-ВО В НИХ УЧАЩИХС Я	КОЛ-ВО КРУЖК ОВ	В НИХ ДЕТЕЙ	% ОХВА ТА	КОЛ-ВО КРУЖКО В В СЕЛЕ	В НИХ ДЕТЕЙ	% ОХВАТА КРУЖКА МИ В СЕЛЕ	СЕТЬ ОДО	КОНТИНГЕНТ ОДО	% ОХВАТА ДО ВО ВНЕШК ОЛЬНЫХ ОДО	КОНТИНГ ЕНТ ОДО В СЕЛЕ	% ОХВАТ А ДО В ОДО В СЕЛЕ	ОБЩИЙ ОХВАТ ДО	ОБЩИЙ % ОХВАТА ДО	ОБЩИЙ ОХВАТ ДО В СЕЛЕ	ОБЩИЙ % ОХВАТА ДО В СЕЛЕ
1	2	3	4	5	6	7	8	9	10	11	12	13	14	15	16	17
Акмолинская	135 777	4 076	55 440	40,8	2 856	33 271	24,5	232	43 602	32,1	18 149	13,4	99042	72,9	51 420	37,9
Актюбинская	168 483	2 833	50 858	30,2	1 537	20 941	12,4	91	56 546	33,6	17 792	10,6	107404	63,7	38 733	23,0
Алматинская	453 199	10 266	156 460	34,5	8 459	127 191	28,1	113	76 766	16,9	36 495	8,1	233226	51,5	163 686	36,1
Атырауская	140 472	2 890	47 208	33,6	1 976	28 622	20,4	63	52 827	37,6	24 933	17,7	100035	71,2	53 555	38,1
ВКО	199 898	4 368	94 155	47,1	2 835	44 769	22,4	114	80203	40,1	27 482	13,7	174358	87,2	72 251	36,1
Жамбылская	245 688	4 584	83 181	33,9	3 049	51 051	20,8	112	100 475	40,9	70 648	28,8	183656	74,8	121 699	49,5
ЗКО	115 353	1 960	28 731	24,9	1 183	12 024	10,4	78	78 113	67,7	28 994	25,1	106844	92,6	41 018	35,6
Карагандинская	210 945	5 062	94 251	44,7	1 832	21 697	10,3	114	82 448	39,1	14 913	7,1	176699	83,8	36 610	17,4
Костанайская	113 095	2 945	48 519	42,9	1 838	18 510	16,4	77	58 321	51,6	21 605	19,1	106840	94,5	40 115	35,5
Кызылординская	177 013	3 711	102 820	58,1	2 781	51 845	29,3	60	53 770	30,4	41 071	23,2	156590	88,5	92 916	52,5
Мангистауская	168 128	1 737	39 878	23,7	1 084	22 356	13,3	61	50 721	30,2	15 200	9,0	90599	53,9	37 556	22,3
Павлодарская	114 947	4 841	59 875	52,1	1 816	14 970	13,0	101	73 661	64,1	23 273	20,2	133536	116,2	38 343	33,4
СКО	75 171	2 376	25 710	34,2	1 585	13 152	17,5	83	43 397	57,7	18 860	25,1	69107	91,9	32 012	42,6
Туркестанская	511 649	6 361	133 186	26,0	5 313	83 992	16,4	124	92 414	18,1	55 018	10,8	225600	44,1	139 010	27,2
г. Нур-Султан	212 533	1 522	53 386	25,1	0	0	0,0	25	40 146	18,9	0	0,0	93532	44,0	0	0,0
г. Алматы	314 683	2 238	190 958	60,7	0	0	0,0	39	36 614	11,6	0	0,0	227572	72,3	0	0,0
г. Шымкент	240 125	2 001	83 061	34,6	0	0	0,0	36	38 694	16,1	0	0,0	121755	50,7	0	0,0
Итого	3 597 159	63771	1347677	37,5	38144	544391	15,1	1523	1058718	29,4	414433	11,6	2406395	66,9	958824	26,7

Сеть и контингент внешкольных организаций на 21.12.2021 г.

Области, города		сеть ОДО	Контингент ОДО	Частные ОДО	в них детей	%	девочки	%	в т.ч. дети с ООП	дети из малообеспеченных семей	дети-сироты и дети, ОБПР
		1	2	3	4	5	6	7	8	9	10
1	Акмолинская	232	43 602	9	1 038	0,8	19599	14,4	114	759	127
2	Актюбинская	91	56 546	8	0	0,0	25298	15,0	241	1 741	487
3	Алматинская	113	76 766	23	13 854	3,1	30254	6,7	329	3 003	393
4	Атырауская	63	52 827	8	1 745	1,2	25109	17,9	355	2 968	524
5	ВКО	114	80203	4	1 892	0,9	37128	18,6	580	6948	603
6	Жамбылская	112	100 475	11	3 064	1,2	47615	19,4	136	3 349	80
7	ЗКО	78	78 113	3	1 750	1,5	37742	32,7	215	1 800	351
8	Карагандинская	114	82 448	19	8 185	3,9	37519	17,8	641	2 423	349
9	Костанайская	77	58 321	1	220	0,2	28152	24,9	126	1 081	287
10	Кызылординская	60	53 770	4	546	0,3	27404	15,5	100	2 233	105
11	Мангистауская	61	50 721	23	1 929	1,1	21845	13,0	157	2 113	133
12	Павлодарская	101	73 661	41	4 109	3,6	33837	29,4	1 107	5 329	2 232
13	СКО	83	43 397	10	3 413	4,5	19181	25,5	21	1 683	190
14	Туркестанская	124	92 414	15	18 177	3,6	28088	5,5	142	9 646	746
15	г. Нур-Султан	25	40 146	2	986	0,5	18401	8,7	643	2 640	103
16	г. Алматы	39	36 614	9	2 211	0,7	18056	5,7	583	4 699	270
17	г. Шымкент	36	38 694	3	2 903	1,2	18789	7,8	351	6 280	125
	Итого	1523	1058718	193	66 022	1,8	474017	13,2	5 841	58 695	7 105

Сеть и контингент внешкольных ОДО системы образования на 21.12.2021 год

область	кол-во учащихся	сеть ОДО	охват детей ОДО	%	в т.ч. частные	в них детей	%	сеть, город	охват детей в городе	%	сеть, село	охват детей в селе	%	девочки	%	в т.ч. дети с ООП	дети из малообеспеченных семей	дети-сироты и дети, ОБПР
1	2	3	4	5	6	7	8	9	10	11	12	13	14	15	16	17	18	19
Акмолинская	135 777	206	28 898	21,3	9	1 038	0,8	44	17 089	12,6	162	11 809	8,7	16159	11,9	110	564	83
Актюбинская	168 483	62	37 585	22,3	8	0	0,0	40	25 562	15,2	22	12 023	7,1	21744	12,9	241	1 514	449
Алматинская	453 199	70	36 828	8,1	23	13 854	3,1	42	17 296	3,8	28	19 532	4,3	22220	4,9	134	2 192	311
Атырауская	140 472	47	39 281	28,0	8	1 745	1,2	20	23 757	16,9	27	15 524	11,1	22972	16,4	353	2 879	507
ВКО	199 898	87	57009	28,5	4	1 892	0,9	38	36 759	18,4	49	20 250	10,1	30956	15,5	574	6524	553
Жамбылская	245 688	76	75 135	30,6	11	3 064	1,2	23	20 876	8,5	53	54 259	22,1	43768	17,8	117	2 925	78
ЗКО	115 353	53	64 311	55,8	2	974	0,8	16	42 326	36,7	37	21 985	19,1	35101	30,4	215	1 400	324
Карагандинская	210 945	71	50 810	24,1	19	8 185	3,9	54	42 867	20,3	17	7 943	3,8	30699	14,6	422	985	184
Костанайская	113 095	52	40 084	35,4	1	220	0,2	23	25 568	22,6	29	14 516	12,8	23208	20,5	126	956	201
Кызылординская	177 013	38	33 509	18,9	4	546	0,3	12	5 390	3,0	26	28 119	15,9	22661	12,8	100	1 462	103
Мангистауская	168 128	37	27 423	16,3	22	1 704	1,0	30	19 298	11,5	7	8 125	4,8	16086	9,6	86	644	99
Павлодарская	114 947	78	46 808	40,7	41	4 109	3,6	58	31 022	27,0	20	15 786	13,7	26232	22,8	490	4 435	1 827
СКО	75 171	54	29 658	39,5	10	3 413	4,5	25	16 235	21,6	29	13 423	17,9	15370	20,4	21	1 432	128
Туркестанская	511 649	68	47 128	9,2	15	18 177	3,6	41	16 101	3,1	27	31 027	6,1	21317	4,2	109	8 144	507
г. Нур-Султан	212 533	12	31 279	14,7	1	660	0,3	12	31 279	14,7	0	0	0,0	16080	7,6	643	2 573	102
г. Алматы	314 683	27	25 620	8,1	9	2 211	0,7	27	25 620	8,1	0	0	0,0	14704	4,7	323	4 694	249
г. Шымкент	240 125	13	24 388	10,2	3	2 903	1,2	13	24 388	10,2	0	0	0,0	15476	6,4	175	5 496	100
Итого	3 597 159	1051	695 754	19,3	190	64 695	1,8	518	421 433	11,7	533	274 321	7,6	394753	11,0	4 239	48 819	5 805

Сеть и контингент внешкольных ОДО системы культуры и спорта на 21.12.2021 г.

Область	КОЛ-ВО УЧАЩИХСЯ	СЕТЬ ОДО	ОХВАТ ДЕТЕЙ ОДО	%	В Т.Ч. ЧАСТ НЫЕ	В НИХ ДЕТЕЙ	СЕТЬ, ГОРОД	ОХВАТ ДЕТЕЙ В ГОРОДЕ	%	СЕТЬ, СЕЛО	ОХВАТ ДЕТЕЙ В СЕЛЕ	%	ДЕВОЧК И	%	В Т.Ч. ДЕТИ С ООП	ДЕТИ ИЗ МАЛОО БЕСПЕ ЧЕННЫ Х СЕМЕЙ	ДЕТИ- СИРОТЫ И ДЕТИ, ОБПР
1	2	3	4	5	6	7	8	9	10	11	12	13	14	15	16	17	18
Акмолинская	135 777	26	14 704	10,8	0	0	16	8 364	6,2	10	6 340	4,7	3 440	2,5	4	195	44
Актюбинская	168 483	29	18 961	11,3	0	0	21	13 192	7,8	8	5 769	3,4	3 554	2,1	0	227	38
Алматинская	453 199	43	39 938	8,8	0	0	26	22 975	5,1	17	16 963	3,7	8 034	1,8	195	811	82
Атырауская	140 472	16	13 546	9,6	0	0	4	4 137	2,9	12	9 409	6,7	2 137	1,5	2	89	17
ВКО	199 898	27	23 194	11,6	0	0	18	15 962	8,0	9	7 232	3,6	6 172	3,1	6	424	50
Жамбылская	245 688	36	25 340	10,3	0	0	12	8 951	3,6	24	16 389	6,7	3 847	1,6	19	424	2
ЗКО	115 353	25	13 802	12,0	1	776	12	6 793	5,9	13	7 009	6,1	2 641	2,3	0	400	27
Карагандинская	210 945	43	31 638	15,0	0	0	32	24 668	11,7	11	6 970	3,3	6 820	3,2	219	1 438	165
Костанайская	113 095	25	18 237	16,1	0	0	12	11 148	9,9	13	7 089	6,3	4 944	4,4	0	125	86
Кызылординская	177 013	22	20 261	11,4	0	0	9	7 309	4,1	13	12 952	7,3	4 743	2,7	0	771	2
Мангистауская	168 128	24	23 298	13,9	1	225	17	16 223	9,6	7	7 075	4,2	5 759	3,4	71	1 469	34
Павлодарская	114 947	23	26 853	23,4	0	0	12	19 366	16,8	11	7 487	6,5	7 605	6,6	617	894	405
СКО	75 171	29	13 739	18,3	0	0	18	8 302	11,0	11	5 437	7,2	3 811	5,1	0	251	62
Туркестанская	511 649	56	45 286	8,9	0	0	28	21 295	4,2	28	23 991	4,7	6 771	1,3	33	1 502	239
г. Нур-Султан	212 533	13	8 867	4,2	1	326	13	8 867	4,2	0	0	0,0	2 321	1,1	0	67	1
г. Алматы	314 683	12	10 994	3,5	0	0	12	10 994	3,5	0	0	0,0	3 352	1,1	260	5	21
г. Шымкент	240 125	23	14 306	6,0	0	0	23	14 306	6,0	0	0	0,0	3 313	1,4	176	784	25
Итого	3 597 159	472	362 964	10,1	3	1 327	285	218 648	6,2	187	140 112	3,9	79 264	2,2	1 602	9 876	1 300

Кружки и секции в школах на 21.12.2021 г.

области, города	всего	художественно-эстетические	АПИ	Технические	Экологические	туристско-краеведческие	общественно-гуманитарные	математико-естественные	языковые	Другие	всего	художественно-эстетические	АПИ	Технические	Экологические	туристско-краеведческие	общественно-гуманитарные	математико-естественные	языковые	Другие
1	2	3	4	5	6	7	8	9	10	11	14	16	17	18	19	20	21	22	23	25
Акмолинская	4 076	891	411	195	205	162	609	651	490	462	55 440	15047	4364	2812	4195	1637	7349	6880	6045	7111
Актюбинская	2 833	562	344	194	185	84	333	433	345	353	50 858	15208	5980	2777	2102	976	4288	7165	5701	6661
Алматинская	10 266	1626	910	330	691	319	1060	1903	1988	1439	156 460	24371	11349	3057	8830	4043	18277	28109	30969	27455
Атырауская	2 890	499	341	177	190	45	308	493	508	329	47 208	7342	3627	1980	4444	671	3931	8731	8483	7999
ВКО	4 368	977	548	308	233	192	526	502	751	331	94 155	25642	9633	6266	3562	2778	9291	8739	18514	9730
Жамбылская	4 584	291	924	495	215	142	564	810	609	534	83 181	19875	8284	5966	5043	2227	7916	12809	10096	10965
ЗКО	1 960	517	197	154	189	100	175	239	198	191	28 731	9853	2667	2246	1602	1380	1970	2620	2589	3804
Карагандинская	5 062	917	419	427	324	159	1015	735	528	538	94 251	16434	4435	7369	5762	2175	18908	16068	9341	13759
Костанайская	2 945	669	229	121	153	157	519	265	254	578	48 519	12903	3482	1664	2034	1849	7365	4004	2822	12396
Кызылординская	3 711	552	430	215	203	122	496	646	769	278	102 820	18583	8684	6708	4127	1958	9492	14625	25395	13248
Мангистауская	1 737	330	152	108	160	97	188	247	216	239	39 878	6578	2630	1635	2945	1338	5030	5009	4536	10177
Павлодарская	4 841	846	382	368	290	182	635	805	684	649	59 875	11938	3330	4880	3761	1866	6982	8799	7341	10978
СКО	2 376	442	196	94	103	63	412	456	341	269	25 710	4999	1764	717	1338	490	4217	4934	4111	3140
Туркестанская	6 361	1125	1135	198	329	271	563	887	1029	824	133 186	22888	17048	3210	5675	4867	11437	23365	25409	19287
г. Нру-Султан	1 522	450	104	166	51	31	254	111	190	165	53 386	19751	2483	5549	883	648	6638	3326	5817	8291
г. Алматы	2 238	562	143	130	161	57	289	385	315	196	190 958	50290	6267	14120	8643	2774	21258	36238	31872	19496
г. Шымкент	2 001	485	256	130	107	46	152	272	329	224	83 061	27403	9216	7096	2809	671	4507	9132	14433	7794
Итого	63771	11741	7121	3810	3789	2229	8098	9840	9544	7599	1347677	309105	105243	78052	67755	32348	148856	200553	213474	192291

Кружки и секции в школах на 21.12.2021 г.

области, города	Всего	Волейбол	Баскетбол	Футбол	Теннис	Лыжи	Коньки	Борьба	национальные игры	шахматы-шашки	Другие	Всего	Волейбол	Баскетбол	Футбол	Теннис	Лыжи	Коньки	Борьба	национальные игры	шахматы-шашки	Другие
1	2	3	4	5	6	7	8	9	10	11	12	13	14	15	16	17	18	19	20	21	22	23
Акмолинская	2917	474	339	317	319	85	33	120	429	407	394	57519	8939	5835	7707	4425	1370	408	2110	8302	7813	10610
Актюбинская	2795	443	263	344	342	108	23	158	376	392	346	82824	15576	7588	11804	7669	2143	517	3440	12192	13203	10692
Алматинская	7372	1177	952	1117	559	104	11	309	1213	1038	892	182236	30590	22556	28639	12087	1383	111	6551	30818	25879	23622
Атырауская	2366	336	221	329	205	4	2	39	424	363	443	67922	8844	5829	8779	4579	78	24	514	10730	10197	18348
ВКО	4052	682	486	518	365	197	25	280	405	508	586	109700	20590	12463	14870	7435	2710	224	4616	11215	15487	20090
Жамбылская	3194	583	419	534	137	8	2	146	551	442	372	93004	19288	12078	17526	2866	169	21	2826	14315	11911	12004
ЗКО	2011	299	177	273	122	15	2	117	492	181	333	40892	5038	2449	3743	1647	163	5	1911	11222	3147	11567
Карагандинская	3026	497	405	389	264	58	13	128	387	463	422	75301	13972	10149	11845	4303	1228	167	2392	8714	10441	12090
Костанайская	1961	368	282	241	154	68	6	56	234	265	287	33597	7207	5006	4581	1820	826	44	761	3457	3965	5930
Кызылординская	2260	371	283	372	193	0	0	88	317	309	327	91410	16544	11056	15262	6085	0	0	2402	12444	14668	12949
Мангистауская	1670	214	169	267	110	0	0	42	255	302	311	39978	5671	3760	7496	1722	0	0	942	6070	6779	7538
Павлодарская	3501	410	348	326	282	141	39	88	562	652	653	59717	6986	5258	5244	3183	1880	435	1099	10139	12504	12989
СКО	1344	245	172	168	123	51	12	61	136	106	270	16413	3231	1930	1998	1462	535	135	558	1391	1409	3764
Туркестанская	6314	1277	816	1229	438	0	0	357	654	951	592	172776	38564	18268	31812	9533	0	0	6158	21297	27565	19579
г. Нур-Султан	769	154	131	111	27	16	1	56	124	67	82	49869	10256	6940	7700	797	458	0	2754	10279	4969	5716
г. Алматы	986	182	182	153	48	1	0	50	88	145	137	71774	12077	9438	12413	1470	36	0	2904	7302	13922	12212
г. Шымкент	1593	246	188	265	141	2	2	68	175	290	216	97091	14415	9289	22030	6000	0	0	1558	7501	26504	9794
Итого	48131	7958	5833	6953	3829	858	171	2163	6822	6881	6663	1344023	237788	149892	213449	77083	12979	2091	43496	187388	210363	209494

Кружки и секции в школах на 21.12.2021 г.

Область	всего	художественно-эстетические	ДПИ	технические	экологические	туристско-краеведческие	общественно-гуманитарные	математико-естественные	языковые	другие	всего	художественно-эстетические	ДПИ	технические	экологические	туристско-краеведческие	общественно-гуманитарные	математико-естественные	языковые	другие
1	2	3	4	5	6	7	8	9	10	11	12	13	14	15	16	17	18	19	20	21
Акмолинская	2856	571	290	107	175	115	435	490	381	292	33271	8906	2563	1099	3536	870	3971	4837	3925	3564
Актюбинская	1537	274	177	112	125	60	155	241	212	181	20941	4619	2012	1002	1445	569	1937	3442	2877	3038
Алматинская	8459	1141	755	247	571	290	884	1601	1719	1251	127191	17142	8924	1996	7247	3439	15317	24305	26705	22116
Атырауская	1976	358	288	110	96	24	194	332	329	245	28622	5322	2510	1061	1794	433	2257	4414	4721	6110
ВКО	2835	545	381	202	164	136	357	326	494	230	44769	9998	5039	3784	1775	1461	4470	4221	8478	5543
ЗКО	1183	244	127	74	92	81	125	174	161	105	12024	3468	1526	637	945	883	1127	901	1333	1204
Жамбылская	3049	553	336	220	175	109	381	565	379	331	51051	10845	5979	4220	3469	1690	4138	8815	6170	5725
Карагандинская	1832	338	175	107	96	56	406	267	216	171	21697	4414	1518	1196	956	441	5775	2833	2082	2482
Костанайская	1838	363	164	64	109	99	353	178	172	336	18510	3635	1767	500	1122	841	3417	1689	1714	3825
Кызылординская	2781	364	315	159	151	94	379	532	612	175	51845	7140	4784	2914	2980	1457	6010	9817	12462	4281
Мангистауская	1084	218	106	36	107	43	103	170	148	153	22356	3348	1780	573	1933	802	2114	3156	3298	5352
Павлодарская	1816	351	231	97	115	71	204	236	270	241	14970	3235	1607	904	680	420	1495	1740	1932	2957
СКО	1585	254	155	42	82	48	294	268	237	205	13152	2208	1145	282	964	257	2549	1651	1957	2139
Туркестанская	5313	922	968	152	265	223	444	742	880	717	83992	16306	12857	1757	3628	3347	5891	11970	15072	13164
г.Нур-Султан	0	0	0	0	0	0	0	0	0	0	0	0	0	0	0	0	0	0	0	0
г. Алматы	0	0	0	0	0	0	0	0	0	0	0	0	0	0	0	0	0	0	0	0
г. Шымкент	0	0	0	0	0	0	0	0	0	0	0	0	0	0	0	0	0	0	0	0
Итого	38144	6496	4468	1729	2323	1449	4714	6122	6210	4633	544391	100586	54011	21925	32474	16910	60468	83791	92726	81500

Кружки и секции в школах на 21.12.2021 г.

Область	всего	волейбол	баскетбол	футбол	теннис	лыжи	коньки	борьба	Национальные игры	Шахматы - шашки	другие	всего	волейбол	баскетбол	футбол	теннис	лыжи	коньки	борьба	Национальные игры	Шахматы - шашки	другие
1	2	3	4	5	6	7	8	9	10	11	12	13	14	15	16	17	18	19	20	21	22	23
Акмолинская	2011	326	218	205	239	63	20	84	301	313	242	34058	5576	3212	4142	2540	798	136	1452	4979	5873	5350
Актюбинская	1648	239	113	193	224	72	13	115	233	255	191	31164	5190	2240	3937	3477	1144	278	1630	5402	4485	3381
Алматинская	6229	995	776	937	483	93	11	269	1054	889	722	147481	25358	18183	23326	9850	1182	111	5905	24902	20784	17880
Атырауская	1245	175	116	152	120	4	2	18	241	161	256	26445	3784	2649	3310	2045	78	24	300	4768	2878	6609
ВКО	2880	471	310	363	294	164	19	216	312	366	365	58660	11179	5878	7719	4548	2087	151	3284	7158	7277	9379
Жамбылская	2102	397	256	363	106	8	2	111	324	325	210	57222	13036	7452	11315	2040	169	21	2331	8216	7325	5317
ЗКО	1476	247	134	210	107	8	2	101	367	152	148	21674	3971	1669	2577	1529	94	5	1386	5816	1943	2684
Карагандинская	1120	189	137	121	144	26	5	78	160	170	90	17203	3295	2152	2297	1490	497	39	1226	2207	2668	1332
Костанайская	1393	264	192	170	120	57	6	42	171	211	159	17182	3790	2480	2068	1200	534	44	502	2107	2389	2068
Кызылординская	1572	267	193	271	130	0	0	72	209	218	212	42979	8595	5467	8136	2769	0	0	1720	4912	6636	4744
Мангистауская	1249	146	107	184	84	0	0	31	196	258	243	31788	4203	2630	5707	1254	0	0	843	4907	6116	6128
Павлодарская	1739	236	190	166	182	77	21	51	305	345	166	21671	2854	2119	1972	1651	740	175	642	4179	5035	2304
СКО	1163	220	153	152	100	45	11	55	114	90	223	13333	2756	1681	1725	1053	478	123	485	1130	1024	2878
Туркестанская	5579	1142	718	1111	376	0	0	324	573	835	500	138950	31704	14489	26706	7722	0	0	5382	16506	21255	15186
г. Нур-Султан	0	0	0	0	0	0	0	0	0	0	0	0	0	0	0	0	0	0	0	0	0	0
г. Алматы	0	0	0	0	0	0	0	0	0	0	0	0	0	0	0	0	0	0	0	0	0	0
г. Шымкент	0	0	0	0	0	0	0	0	0	0	0	0	0	0	0	0	0	0	0	0	0	0
Итого	31406	5314	3613	4598	2709	617	112	1567	4560	4588	3727	659810	125291	72301	104937	43168	7801	1107	27088	97189	95688	85240

Частные организации на 21.12.2021 г.

система образования, культуры и спорта						система культуры и спорта					
	области, города	КОЛ-ВО УЧАЩИХСЯ	ОДО			ОДО		ОДО по направл ениям ДЕЯТ И интерес ам ДЕТЕЙ		ДЮСШ	
			всего ОДО	контингент	%	всего ОДО	контингент	сеть	контингент	сеть	контингент
1	Акмолинская	135 777	9	1 038	0,8	0	0	0	0	0	0
2	Актюбинская	168 483	8	0	0,0	0	0	0	0	0	0
3	Алматинская	453 199	23	13 854	3,1	0	0	0	0	0	0
4	Атырауская	140 472	8	1 745	1,2	0	0	0	0	0	0
5	ВКО	199 898	4	1 892	0,9	0	0	0	0	0	0
6	Жамбылская	245 688	11	3 064	1,2	0	0	0	0	0	0
7	ЗКО	115 353	3	1 750	1,5	1	776	1	776	0	0
8	Карагандинская	210 945	20	8 185	3,9	0	0	0	0	0	0
9	Костанайская	113 095	1	220	0,2	0	0	0	0	0	0
10	Кызылординская	177 013	4	546	0,3	0	0	0	0	0	0
11	Мангистауская	168 128	23	1 929	1,1	1	225	1	225	0	0
12	Павлодарская	114 947	42	4 109	3,6	0	0	0	0	0	0
13	СКО	75 171	10	3 413	4,5	0	0	0	0	0	0
14	Туркестанская	511 649	15	18 177	3,6	0	0	0	0	0	0
15	г. Нур-Султан	212 533	2	986	0,5	1	326	0	0	1	326
16	г. Алматы	314 683	9	2 211	0,7	0	0	0	0	0	0
17	г. Шымкент	240 125	3	2 903	1,2	0	0	0	0	0	0
	Итого	3 597 159	195	66 022	1,8	3	1 327	2	1 001	1	326

Частные организации на 21.12.2021 г.

области, города	в системе образования																									
	ОДО		Дворцы, дома а шк		станции и центры техников		ДМШ ДХШ ДШИ		из них ДМШ		из них ДХШ		из них ДШИ		Другие школы ХУА- эстет.напр		Лагеря		Дворовые клубы		Другие организаци и по напра.м		УМЦДО		ДЮСШ	
	всего ОДО	КОНТИ	сеть	КОНТ	сеть	КОНТ	сеть	КОНТ	сеть	КОНТ	сеть	КОНТ	сеть	КОНТ	сеть	КОНТ	сеть	КОНТ	сеть	КОНТ	сеть	КОНТ	сеть	КОНТ	сеть	КОНТ
Акмолинская	9	1 038	3	480	0	0	3	121	1	13	0	0	0	0	2	108	1	288	1	0	1	55	0	0	0	0
Актюбинская	8	0	0	0	0	0	0	0	0	0	0	0	0	0	0	8	0	0	0	0	0	0	0	0	0	0
Алматинская	23	13 854	0	0	0	0	4	406	1	70	0	0	3	336	0	0	19	13 448	0	0	0	0	0	0	0	0
Атырауская	8	1 745	4	789	0	0	0	0	0	0	0	0	0	0	0	0	0	0	2	540	2	416	0	0	0	0
ВКО	4	1 892	0	0	0	0	0	0	0	0	0	0	0	0	0	4	1 892	0	0	0	0	0	0	0	0	0
Жамбылская	11	3 064	0	0	0	0	4	263	3	248	0	0	1	15	0	0	4	1 889	2	570	1	342	0	0	0	0
ЗКО	2	974	0	0	0	0	1	198	1	198	0	0	0	0	0	0	0	0	0	0	1	776	0	0	0	0
Карагандинская	20	8 185	4	712	1	0	1	22	0	0	1	22	0	0	0	0	7	5 830	2	1 580	5	41	0	0	0	0
Костанайская	1	220	0	0	0	0	1	220	0	0	1	220	0	0	0	0	0	0	0	0	0	0	0	0	0	0
Кызылординская	4	546	1	50	0	0	3	496	1	365	0	0	2	131	0	0	0	0	0	0	0	0	0	0	0	0
Мангистауская	22	1 704	4	541	0	0	6	347	1		3	199	2	148	0	0	0	0	0	0	12	816	0	0	0	0
Павлодарская	42	4 109	1	20	1		1	36	1	36	0	0	0	0	0	0	0	0	0	0	1	600	38	3 453	0	0
СКО	10	3 413	1	100	0	0	3	278	1	79	0	0	1	119	1	80	0	0	0	0	4	2 500	1	357	1	178
Туркестанская	15	18 177	1	350	0	0	3	668	1	221	0	0	2	447	0	0	11	17 159	0	0	0	0	0	0	0	0
г. Нур-Султан	1	660	0	0	0	0	0	0	0	0	0	0	0	0	0	0	0	0	0	0	1	600	0	0	0	0
г. Алматы	9	2 211	1		0	0	6	1 211	3	390	2	821	1		0	0	0	0	1	1 000	0	0	1		0	0
г. Шымкент	3	2 903	0	0	0	0	2	903	0	0	0	0	2	903	0	0	1	2 000	0	0	1	0	0	0	0	0
Итого	192	64 695	20	3 042	2	0	38	5 169	14	1 620	7	1 262	14	2 099	3	188	55	42 506	8	3 690	29	6 026	40	3 810	1	178

Количественный состав дворцов, домов школьников, центров творчества, комплексов, ДЮЦ

№	область, города	всего		дворцы школьников		дома школьников		центры творчества		комплексы		детско- юношеские центры	
		сеть	контингент	сеть	контингент	сеть	контингент	сеть	контингент	сеть	контингент	сеть	контингент
1	Акмолинская	22	14241	1	2530	9	3427	8	7351	0	0	4	933
2	Актюбинская	11	12205	2	3035	5	4964	2	2033	0	0	2	2173
3	Алматинская	10	9851	1	2230	3	3621	2	1478	0	0	4	2522
4	Атырауская	10	16789	0	0	4	2809	3	12817	0	0	3	1163
5	ВКО	14	11227	3	7143	8	2829	3	1255	0	0	0	0
6	Жамбылская	21	32244	1	1314	0	0	9	17586	0	0	11	13344
7	ЗКО	12	20622	1	3960	3	1544	4	9625	0	0	4	5493
8	Карагандинская	17	21169	6	12926	1	450	0	0	0	0	10	7793
9	Костанайская	19	22132	1	1003	10	8398	3	3417	2	4749	3	4565
10	Кызылординская	17	10079	0	0	8	6891	3	1841	0	0	6	1347
11	Мангистауская	10	12236	0	0	5	4615	5	7621	0	0	0	0
12	Павлодарская	11	14005	1	1377	3	1384	6	5099	1	6145	0	0
13	СКО	10	8888	1	2515	1	100	2	1461	0	0	6	4812
14	Туркестанская	13	12743	2	3691	6	4568	3	2597	0	0	2	1887
15	г.Нур-Султан	2	18204	2	18204	0	0	0	0	0	0	0	0
16	г.Алматы	9	20523	1	8200	8	12323	0	0	0	0	0	0
17	г.Шымкент	2	11673	1	6835	0	0	1	4838	0	0	0	0
Итого		210	268831	24	74963	74	57923	54	79019	3	10894	55	46032

Дворцы школьников (дома, центры, комплексы, центры детско-юношеского творчества)

№	область	КОЛ-ВО обучающихся	сеть				КОНТИНГЕНТ										
			ВСЕГО	В Т.Ч. Частные	Село	города	ВСЕГО ДЕТЕЙ	% ОХВАТА	В Т.Ч. В Частных	В Т.Ч.СЕЛО	% ОХВАТА	В Т.Ч. Города	% ОХВАТА	В Т.Ч. Девочки	% ОХВАТА	В Т.Ч. Мальчики	% ОХВАТА
1	2	3	4	5	6	7	8	9	10	11	12	13	14	15	16	17	18
1	Акмолинская	135 777	22	3	9	13	14241	10,5	480	3554	2,6	10687	7,9	6645	4,9	7596	5,6
2	Актюбинская	168 483	11	0	5	6	12205	7,2	0	5797	3,4	6408	3,8	7657	4,5	4548	2,7
3	Алматинская	453 199	10	0	3	7	9851	2,2	0	2266	0,5	7585	1,7	7098	1,6	2753	0,6
4	Атырауская	140 472	10	4	4	6	16789	12,0	789	2914	2,1	13875	9,9	10462	7,4	6327	4,5
5	ВКО	199 898	14	0	9	5	11227	5,6	0	3648	1,8	7579	3,8	7341	3,7	3886	1,9
6	Жамбылская	245 688	21	0	16	5	32244	13,1	0	19361	7,9	12883	5,2	19356	7,9	12888	5,2
7	ЗКО	115 353	12	0	9	3	20622	17,9	0	8653	7,5	11969	10,4	10641	9,2	9981	8,7
8	Карагандинская	210 945	17	4	3	14	21169	10,0	712	1193	0,6	19976	9,5	12375	5,9	8794	4,2
9	Костанайская	113 095	19	0	12	7	22132	19,6	0	8143	7,2	13989	12,4	12608	11,1	9524	8,4
10	Кызылординская	177 013	17	1	11	6	10079	5,7	50	6676	3,8	3403	1,9	5841	3,3	4238	2,4
11	Мангистауская	168 128	10	4	2	8	12236	7,3	541	524	0,3	11712	7,0	7247	4,3	4989	3,0
12	Павлодарская	114 947	11	1	6	5	14005	12,2	20	4051	3,5	9954	8,7	7383	6,4	6622	5,8
13	СКО	75 171	10	1	2	8	8888	11,8	100	873	1,2	8015	10,7	4342	5,8	4546	6,0
14	Туркестанская	511 649	13	1	6	7	12743	2,5	350	5256	1,0	7487	1,5	6561	1,3	6182	1,2
15	г. Нур-Султан	212 533	2	0	0	2	18204	8,6	0	0	0,0	18204	8,6	9839	4,6	8365	3,9
16	г. Алматы	314 683	9	1	0	9	20523	6,5	0	0	0,0	20523	6,5	11742	3,7	8781	2,8
17	г. Шымкент	240 125	2	0	0	2	11673	4,9	0	0	0,0	11673	4,9	7187	3,0	4486	1,9
	Итого	3 597 159	210	20	97	113	268831	7,5	3042	72909	2,1	195922	5,4	154325	4,3	114506	3,2

Станции и центры юных натуралистов

№	области, города	КОЛ-ВО обучающихся	сеть			КОНТИНГЕНТ									
			ВСЕГО	село	город	ВСЕГО ДЕТЕЙ	% ОХВАТА	В Т.Ч.СЕЛО	% ОХВАТА	В Т.Ч. ГОРОД	% ОХВАТА	В Т.Ч. ДЕВОЧКИ	% ОХВАТА	В Т.Ч. МАЛЬЧИКИ	% ОХВАТА
1	2	3	4	5	6	7	8	9	10	11	12	13	14	15	16
1	Акмолинская	135 777	1	1	0	210	0,2	210	0,2	0	0,0	128	0,1	82	0,1
2	Актюбинская	168 483	1	0	1	630	0,4	0	0,0	630	0,4	417	0,2	213	0,1
3	Алматинская	453 199	1	0	1	646	0,1	0	0,0	646	0,1	365	0,1	281	0,1
4	Атырауская	140 472	0	0	0	0	0,0	0	0,0	0	0,0	0	0,0	0	0,0
5	ВКО	199 898	3	0	3	1907	1,0	0	0,0	1907	1,0	1331	0,7	576	0,3
6	Жамбылская	245 688	2	2	0	2175	0,9	2175	0,9	0	0,0	1188	0,5	987	0,4
7	ЗКО	115 353	1	0	1	450	0,4	0	0,0	450	0,4	266	0,2	184	0,2
8	Карагандинская	210 945	1	0	1	690	0,3	0	0,0	690	0,3	355	0,2	335	0,2
9	Костанайская	113 095	0	0	0	0	0,0	0	0,0	0	0,0	0	0,0	0	0,0
10	Кызылординская	177 013	0	0	0	0	0,0	0	0,0	0	0,0	0	0,0	0	0,0
11	Мангистауская	168 128	0	0	0	0	0,0	0	0,0	0	0,0	0	0,0	0	0,0
12	Павлодарская	114 947	1	0	1	1329	1,2	0	0,0	1329	1,2	849	0,7	480	0,4
13	СКО	75 171	0	0	0	0	0,0	0	0,0	0	0,0	0	0,0	0	0,0
14	Туркестанская	511 649	1	0	1	408	0,1	0	0,0	408	0,1	212	0,0	196	0,0
15	г. Нур-Султан	212 533	0	0	0	0	0,0	0	0,0	0	0,0	0	0,0	0	0,0
16	г. Алматы	314 683	0	0	0	0	0,0	0	0,0	0	0,0	0	0,0	0	0,0
17	г. Шымкент	240 125	1	0	1	880	0,4	0	0,0	880	0,4	514	0,2	366	0,2
	Итого	3 597 159	13	3	10	9325	0,3	2385	0,1	6940	0,2	5625	0,2	3700	0,1

Станции, центры, школы юных техников

№	область	сеть					контингент										наличие лагеря
		контингент 1-11 классы	всего	в т.ч. частные	село	города	всего детей	% охвата	в т.ч. село	% охвата	в т.ч. города	% охвата	в т.ч. девочки	% охвата	в т.ч. мальчики	% охвата	
1	2	3	4	5	6	7	8	9	12	13	14	15	16	17	18	19	20
1	Акмолинская	135 777	1	0	1	0	271	0,2	271	0,2	0	0,0	29	0,0	242	0,2	0
2	Актюбинская	168 483	1	0	0	1	1186	0,7	0	0,0	1186	0,7	341	0,2	845	0,5	0
3	Алматинская	453 199	2	0	1	1	748	0,2	418	0,1	330	0,1	275	0,1	473	0,1	0
4	Атырауская	140 472	1	0	0	1	799	0,6	0	0,0	799	0,6	369	0,3	430	0,3	0
5	ВКО	199 898	3	0	1	2	1482	0,7	415	0,2	1067	0,5	352	0,2	1130	0,6	0
6	Жамбылская	245 688	4	0	3	1	6818	2,8	2824	1,1	3994	1,6	3475	1,4	3343	1,4	0
7	ЗКО	115 353	2	0	1	1	1225	1,1	325	0,3	900	0,8	168	0,1	1057	0,9	0
8	Карагандинская	210 945	3	1	0	3	864	0,4	0	0,0	864	0,4	272	0,1	592	0,3	0
9	Костанайская	113 095	1	0	0	1	500	0,4	0	0,0	500	0,4	97	0,1	403	0,4	0
10	Кызылординская	177 013	0	0	0	0	0	0,0	0	0,0	0	0,0	0	0,0	0	0,0	0
11	Мангистауская	168 128	0	0	0	0	0	0,0	0	0,0	0	0,0	0	0,0	0	0,0	0
12	Павлодарская	114 947	2	1	0	2	720	0,6	0	0,0	720	0,6	310	0,3	410	0,4	0
13	СКО	75 171	0	0	0	0	0	0,0	0	0,0	0	0,0	0	0,0	0	0,0	0
14	Туркестанская	511 649	0	0	0	0	0	0,0	0	0,0	0	0,0	0	0,0	0	0,0	0
15	г. Нур-Султан	212 533	1	0	0	1	3264	1,5	0	0,0	3264	1,5	854	0,4	2410	1,1	0
16	г. Алматы	314 683	0	0	0	0	0	0,0	0	0,0	0	0,0	0	0,0	0	0,0	0
17	г. Шымкент	240 125	0	0	0	0	0	0,0	0	0,0	0	0,0	0	0,0	0	0,0	0
	Итого	3597159	21	2	7	14	17877	0,5	4253	0,1	13624	0,4	6542	0,2	11335	0,3	0

Станции юных туристов (центры детско-юношеского туризма, детско-юношеский центр экологии и туризма, детско-юношеские центры туризма и краеведения)

№	область	1-11 классы	сеть			КОНТИНГЕНТ									
			всего	Село	города	всего детей	% охвата	в т.ч. село	% охвата	в т.ч. города	% охвата	в т.ч. девочки	% охвата	в т.ч. мальчики	% охвата
1	2	3	4	6	7	8	9	10	11	12	13	14	15	16	17
1	Акмолинская	135 777	1	0	1	0	0,0	0	0,0	0	0,0	0	0,0	0	0,0
2	Актюбинская	168 483	2	1	1	873	0,5	153	0,1	720	0,4	424	0,3	449	0,3
3	Алматинская	453 199	2	0	2	1035	0,2	0	0,0	1 035	0,2	451	0,1	584	0,1
4	Атырауская	140 472	1	1	0	525	0,4	525	0,4	0	0,0	259	0,2	266	0,2
5	ВКО	199 898	1	1	0	105	0,1	105	0,1	0	0,0	55	0,0	319	0,2
6	Жамбылская	245 688	2	0	2	4548	1,9	4 548	1,9	0	0,0	2 140	0,9	2 408	1,0
7	ЗКО	115 353	14	12	2	11477	9,9	9 305	8,1	0	0,0	5 729	5,0	5 748	5,0
8	Карагандинская	210 945	1	0	1	160	0,1	0	0,0	160	0,1	32	0,0	128	0,1
9	Костанайская	113 095	0	0	0	0	0,0	0	0,0	0	0,0	0	0,0	0	0,0
10	Кызылординская	177 013	0	0	0	0	0,0	0	0,0	0	0,0	0	0,0	0	0,0
11	Мангистауская	168 128	0	0	0	0	0,0	0	0,0	0	0,0	0	0,0	0	0,0
12	Павлодарская	114 947	1	0	1	3922	3,4	0	0,0	3 922	3,4	2 012	1,8	1 910	1,7
13	СКО	75 171	1	0	1	1995	2,7	0	0,0	1 995	2,7	970	1,3	1 025	1,4
14	Туркестанская	511 649	11	7	4	4656	0,9	2 152	0,4	0	0,0	2 003	0,4	2 653	0,5
15	г. Нур-Султан	212 533	1	0	1	1152	0,5	0	0,0	1 152	0,5	499	0,2	653	0,3
16	г. Алматы	314 683	0	0	0	0	0,0	0	0,0	0	0,0	0	0,0	0	0,0
17	г. Шымкент	240 125	0	0	0	0	0,0	0	0,0	0	0,0	0	0,0	0	0,0
	Итого	3 597 159	38	22	16	30448	0,8	16 788	0,5	8 984	0,3	14 574	0,4	16 143	0,4

Детские музыкальные школы

№	области, города	ДМШ													
		кол-во учащихся	всего	в т.ч. частные	село	город	всего детей	% охвата	в т.ч. в частных	в т.ч. село	% охвата	в т.ч. город	% охвата	в т.ч. девочки	в т.ч. мальчики
1	2	3	4	5	6	7	8	9	10	12	13	14	15	16	18
1	Акмолинская	135 777	17	1	7	10	2514	1,9	13	766	0,6	1748	1,3	1627	887
2	Актюбинская	168 483	12	0	6	6	4371	2,6	0	2368	1,4	2003	1,2	3315	1056
3	Алматинская	453 199	11	1	8	3	1710	0,4	70	1138	0,3	572	0,1	1137	573
4	Атырауская	140 472	8	0	5	3	2356	1,7	0	977	0,7	1379	1,0	1525	831
5	ВКО	199 898	22	0	15	7	7091	3,5	0	3772	1,9	3319	1,7	5353	1738
6	Жамбылская	245 688	11	3	7	4	2267	0,9	248	1770	0,7	497	0,2	1495	772
7	ЗКО	115 353	15	1	12	3	4974	4,3	198	2574	2,2	2400	2,1	3396	1578
8	Карагандинская	210 945	10	0	3	7	4166	2,0	0	547	0,3	3619	1,7	2596	1570
9	Костанайская	113 095	7	0	3	4	1779	1,6	0	478	0,4	1301	1,2	1283	496
10	Кызылординская	177 013	2	1	1	1	1017	0,6	365	652	0,4	365	0,2	784	233
11	Мангистауская	168 128	2	1	0	2	360	0,2		0	0,0	360	0,2	234	126
12	Павлодарская	114 947	6	1	3	3	2261	2,0	36	350	0,3	1911	1,7	1538	723
13	СКО	75 171	2	1	1	1	158	0,2	79	79	0,1	79	0,1	138	20
14	Туркестанская	511 649	15	1	7	8	4596	0,9	221	2334	0,5	2262	0,4	3096	1500
15	г. Нур-Султан	212 533	3	0	0	3	3687	1,7	0	0	0,0	3687	1,7	2361	1326
16	г. Алматы	314 683	11	3	0	11	2737	0,9	390	0	0,0	2737	0,9	1805	932
17	г. Шымкент	240 125	4	0	0	4	6354	2,6	0	0	0,0	6354	2,6	4127	2227
	Итого	3597159	158	14	78	80	52398	1,5	1 620	17805	0,5	34593	1,0	35810	16588

Детские художественные школы

№	области, города	ДХШ												
		КОНТИНГЕНТ 1-11 КЛАССОВ	ВСЕГО	В Т.Ч. ЧАСТНЫЕ	СЕЛО	ГОРОД	ВСЕГО ДЕТЕЙ	% ОХВАТА	В Т.Ч. В ЧАСТНЫХ	В Т.Ч.СЕЛО	% ОХВАТА	В Т.Ч. ГОРОД	В Т.Ч. ДЕВОЧКИ	В Т.Ч. МАЛЬЧИКИ
1	2	3	4	5	6	7	8	9	10	11	12	13	14	15
1	Акмолинская	135 777	2	0	0	2	554	0,4	0	0	0,0	554	514	40
2	Актюбинская	168 483	4	0	2	2	2215	1,3	0	608	0,4	1607	1545	670
3	Алматинская	453 199	1	0	0	1	283	0,1	0	0	0,0	283	245	38
4	Атырауская	140 472	0	0	0	0	0	0,0	0	0	0,0	0	0	0
5	ВКО	199 898	2	0	1	1	347	0,2	0	157	0,1	190	274	73
6	Жамбылская	245 688	2	0	1	1	893	0,4	0	230	0,1	663	659	234
7	ЗКО	115 353	1	0	0	1	730	0,6	0	0	0,0	730	525	205
8	Карагандинская	210 945	3	1	2	1	980	0,5	22	842	0,4	138	958	22
9	Костанайская	113 095	4	1	3	1	1345	1,2	220	1206	1,1	139	1125	220
10	Кызылординская	177 013	0	0	0	0	0	0,0	0	0	0,0	0	0	0
11	Мангистауская	168 128	3	3	0	3	199	0,1	199	75	0,0	124	146	53
12	Павлодарская	114 947	2	0	0	2	1550	1,3	0	0	0,0	1550	1166	384
13	СКО	75 171	0	0	0	0	0	0,0	0	0	0,0	0	0	0
14	Туркестанская	511 649	2	0	1	1	450	0,1	0	240	0,0	210	292	158
15	г. Нур-Султан	212 533	1	0	0	1	765	0,4	0	0	0,0	765	578	187
16	г. Алматы	314 683	2	2	0	2	821	0,3	821	0	0,0	821	754	67
17	г. Шымкент	240 125	1	0	0	1	1490	0,6	0	0	0,0	1490	1043	447
	Итого	3597159	30	7	10	20	12622	0,4	1 262	3358	0,1	9264	9824	2798

Детские школы искусств

№	области, города	ДШИ										
		сеть				КОНТИНГЕНТ						
		ВСЕГО	В Т.Ч. Частные	село	город	ВСЕГО ДЕТЕЙ	% ОХВАТА	В Т.Ч. В Частных	В Т.Ч.СЕЛО	В Т.Ч. ГОРОД	В Т.Ч. ДЕВОЧКИ	В Т.Ч. МАЛЬЧИКИ
1	Акмолинская	1	0	0	1	436	0,3	0	0	436	299	137
2	Актюбинская	5	0	3	2	2780	1,7	0	1299	1 481	2104	676
3	Алматинская	13	3	9	4	4753	1,0	336	3 432	1 321	4 417	336
4	Атырауская	9	0	8	1	5362	3,8	0	4762	600	3996	1 366
5	ВКО	11	0	6	5	10686	5,3	0	1568	9 118	7532	3 154
6	Жамбылская	13	1	10	3	9949	4,0	15	8660	1 289	6837	3 112
7	ЗКО	3	0	1	2	1112	1,0	0	227	885	863	249
8	Карагандинская	19	0	9	10	10982	5,2	0	3055	7 927	8237	2 745
9	Костанайская	9	0	8	1	3888	3,4	0	3148	740	2880	1 008
10	Кызылординская	11	2	7	4	2644	1,5	131	1842	802	1818	826
11	Мангистауская	8	2	5	3	10126	6,0	148	7205	2 921	6422	3 704
12	Павлодарская	9	0	8	1	5592	4,9	0	5095	497	3869	1 723
13	СКО	12	1	7	5	4050	5,4	119	2604	1 446	2633	1 417
14	Туркестанская	9	2	3	6	2226	0,4	447	1266	960	1434	792
15	г. Нур-Султан	2	0	0	2	2182	1,0	0	0	2 182	1435	747
16	г. Алматы	2	1	0	2	539	0,2	0	0	539	363	176
17	г. Шымкент	3	2	0	3	1991	0,8	903	0	1 991	1455	536
	Итого	139	14	84	55	79298	2,2	2 099	44 163	35 135	56 594	22 704

Другие школы эстетической направленности

№	области, города	Другие школы эстетической направленности										
		сеть				КОНТИНГЕНТ						
		всего	в т.ч. частные	село	город	всего детей	% охвата	в т.ч. в частных	в т.ч. село	в т.ч. город	в т.ч. девочки	в т.ч. мальчики
1	Акмолинская	2	2	0	2	108	0,1	108	0	108	108	0
2	Актюбинская	0	0	0	0	0	0,0	0	0	0	0	0
3	Алматинская	0	0	0	0	0	0,0	0	0	0	0	0
4	Атырауская	0	0	0	0	0	0,0	0	0	0	0	0
5	ВКО	1	0	0	1	151	0,1	0	0	151	151	0
6	Жамбылская	0	0	0	0	0	0,0	0	0	0	0	0
7	ЗКО	0	0	0	0	0	0,0	0	0	0	0	0
8	Карагандинская	1	0	1	0	148	0,1	0	148	0	80	68
9	Костанайская	1	0	0	1	442	0,4	0	0	442	377	65
10	Кызылординская	0	0	0	0	0	0,0	0	0	0	0	0
11	Мангистауская	0	0	0	0	0	0,0	0	0	0	0	0
12	Павлодарская	0	0	0	0	0	0,0	0	0	0	0	0
13	СКО	1	1	0	1	80	0,1	80	0	80	80	0
14	Туркестанская	0	0	0	0	0	0,0	0	0	0	0	0
15	г. Нур-Султан	0	0	0	0	0	0,0	0	0	0	0	0
16	г. Алматы	0	0	0	0	0	0,0	0	0	0	0	0
17	г. Шымкент	0	0	0	0	0	0,0	0	0	0	0	0
	Итого	6	3	1	5	929	0,0	188	148	781	796	133

Детские оздоровительные лагеря

№	область	КОНТИГЕНТ 1-11 КЛАССЫ	сеть				КОНТИНГЕНТ										
			ВСЕГО	В Т.Ч. ЧАСТНЫЕ	СЕЛО	ГОРОД	ВСЕГО ДЕТЕЙ	% ОХВАТА	В Т.Ч. В ЧАСТНЫХ	В Т.Ч. СЕЛО	% ОХВАТА	В Т.Ч. ГОРОД	% ОХВАТА	В Т.Ч. ДЕВОЧКИ	% ОХВАТА	В Т.Ч. МАЛЬЧИКИ	% ОХВАТА
1	2	3	4	5	6	7	8	9	10	11	12	13	14	15	16	17	18
1	Акмолинская	135 777	3	1	1	2	1011	0,7	288	723	0,5	288	0,2	492	0,4	519	0,4
2	Актюбинская	168 483	11	8	1	10	517	0,3	0	517	0,3	0	0,0	200	0,1	317	0,2
3	Алматинская	453 199	27	19	7	20	17041	3,8	13 448	11513	2,5	5528	1,2	8866	2,0	8175	1,8
4	Атырауская	140 472	4	0	3	1	3131	2,2	0	1971	1,4	1160	0,8	1676	1,2	1455	1,0
5	ВКО	199 898	16	4	10	6	8340	4,2	1 892	7647	3,8	693	0,3	3486	1,7	4854	2,4
6	Жамбылская	245 688	9	4	5	4	6789	2,8	1 889	6789	2,8	0	0,0	3758	1,5	3031	1,2
7	ЗКО	115 353	0	0	0	0	0	0,0	0	0	0,0	0	0,0	0	0,0	0	0,0
8	Карагандинская	210 945	7	7	0	7	5830	2,8	5 830	3000	1,4	2830	1,3	3392	1,6	2438	1,2
9	Костанайская	113 095	1	0	1	0	525	0,5	0	525	0,5	0	0,0	273	0,2	252	0,2
10	Кызылординская	177 013	5	0	4	1	2911	1,6	0	2091	1,2	820	0,5	1737	1,0	1174	0,7
11	Мангистауская	168 128	0	0	0	0	0	0,0	0	0	0,0	0	0,0	0	0,0	0	0,0
12	Павлодарская	114 947	2	0	2	0	5800	5,0	0	5800	5,0	0	0,0	2340	2,0	3460	3,0
13	СКО	75 171	8	0	8	0	3079	4,1	0	3079	4,1	0	0,0	1526	2,0	1553	2,1
14	Туркестанская	511 649	12	11	1	11	18146	3,5	17 159	18146	3,5	0	0,0	7316	1,4	10830	2,1
15	г. Нур-Султан	212 533	0	0	0	0	0	0,0	0	0	0,0	0	0,0	0	0,0	0	0,0
16	г. Алматы	314 683	0	0	0	0	0	0,0	0	0	0,0	0	0,0	0	0,0	0	0,0
17	г. Шымкент	240 125	1	1	0	1	2000	0,8	2 000	0	0,0	2000	0,8	1150	0,5	850	0,4
	Итого	3 597 159	106	55	43	63	75120	2,1	42 506	61801	1,7	13319	0,4	36212	1,0	38908	1,1

Детские дворовые клубы (клубные досуговые организации), имеющие юррегистрацию

№	область	КОЛ-ВО обучающихся 1-11(12) классов	сеть				КОНТИНГЕНТ											
			всего	в т.ч. частные	село	города	всего детей	% охвата	в т.ч. в частных	% охвата	в т.ч. село	% охвата	в т.ч. города	% охвата	в т.ч. девочки	% охвата	в т.ч. мальчики	% охвата
1	2	3	4	5	6	7	8	9	10	11	12	13	14	15	16	17	18	19
1	Акмолинская	135 777	148	1	140	8	6779	5,0	0	0,0	5393	4,0	1386	1,0	4884	3,6	1895	1,4
2	Актюбинская	168 483	10	0	3	7	8734	5,2	0	0,0	733	0,4	8001	4,7	4722	2,8	4012	2,4
3	Алматинская	453 199	0	0	0	0	0	0,0	0	0,0	0	0,0	0	0,0	0	0,0	0	0,0
4	Атырауская	140 472	9	2	3	6	8359	6,0	540	0,4	2831	2,0	5528	3,9	4066	2,9	4293	3,1
5	ВКО	199 898	4	0	1	3	11432	5,7	0	0,0	514	0,3	10918	5,5	4054	2,0	7378	3,7
6	Жамбылская	245 688	8	2	4	4	6560	2,7	570	0,2	5352	2,2	1208	0,5	3543	1,4	3017	1,2
7	ЗКО	115 353	1	0	0	1	0	0,0	0	0,0	0	0,0	0	0,0	0	0,0	0	0,0
8	Карагандинская	210 945	3	2	0	3	5780	2,7	1 580	0,7	0	0,0	5780	2,7	2503	1,2	3277	1,6
9	Костанайская	113 095	1	0	0	1	5108	4,5	0	0,0	0	0,0	5108	4,5	2690	2,4	2418	2,1
10	Кызылординская	177 013	0	0	0	0	0	0,0	0	0,0	0	0,0	0	0,0	0	0,0	0	0,0
11	Мангистауская	168 128	0	0	0	0	0	0,0	0	0,0	0	0,0	0	0,0	0	0,0	0	0,0
12	Павлодарская	114 947	2	0	1	1	6856	6,0	0	0,0	240	0,2	6616	5,8	4208	3,7	2648	2,3
13	СКО	75 171	11	0	9	2	4177	5,6	0	0,0	3062	4,1	1115	1,5	1567	2,1	2610	3,5
14	Туркестанская	511 649	0	0	0	0	0	0,0	0	0,0	0	0,0	0	0,0	0	0,0	0	0,0
15	г. Нур-Султан	212 533	0	0	0	0	0	0,0	0	0,0	0	0,0	0	0,0	0	0,0	0	0,0
16	г. Алматы	314 683	1	1	0	1	1000	0,3	1 000	0,3	0	0,0	1000	0,3	40	0,0	960	0,3
17	г. Шымкент	240 125	0	0	0	0	0	0,0	0	0,0	0	0,0	0	0,0	0	0,0	0	0,0
	Итого	3597159	198	8	161	37	64785	1,8	3 690	0,1	18125	0,5	46660	1,3	32277	0,9	32508	0,9

Организации по направлениям деятельности и интересам детей

№	области, города	КОНТИНГЕНТ 1-13 КЛАССОВ	СЕТЬ				КОНТИНГЕНТ										
			ВСЕГО	В Т.Ч. ЧАСТНЫЕ	Село	ГОРОД	ВСЕГО ДЕТЕЙ	% ОХВАТА	В Т.Ч. В ЧАСТНЫХ	В Т.Ч.СЕЛО	% ОХВАТА	В Т.Ч. ГОРОД	% ОХВАТА	В Т.Ч. ДЕВОЧКИ	% ОХВАТА	В Т.Ч. МАЛЬЧИК И	% ОХВАТА
1	2	3	4	5	6	7	8	9	10	11	12	13	14	15	16	17	18
1	Акмолинская	135 777	3	1	0	3	925	0,7	55	0	0,0	925	0,7	252	0,2	673	0,5
2	Актюбинская	168 483	2	0	0	2	2877	1,7	0	0	0,0	2877	1,7	627	0,4	2250	1,3
3	Алматинская	453 199	0	0	0	0	0	0,0	0	0	0,0	0	0,0	0	0,0	0	0,0
4	Атырауская	140 472	3	2	1	2	1053	0,7	416	637	0,5	416	0,3	464	0,3	589	0,4
5	ВКО	199 898	1	0	0	1	529	0,3	0	0	0,0	529	0,3	85	0,0	444	0,2
6	Жамбылская	245 688	2	1	1	1	1992	0,8	342	1650	0,7	342	0,1	1168	0,5	824	0,3
7	ЗКО	115 353	3	1	2	1	1677	1,5	776	901	0,8	776	0,7	602	0,5	1075	0,9
8	Карагандинская	210 945	6	5	1	5	41	0,0	41	0	0,0	41	0,0	15	0,0	26	0,0
9	Костанайская	113 095	3	0	1	2	1496	1,3	0	188	0,2	1308	1,2	714	0,6	782	0,7
10	Кызылординская	177 013	1	0	1	0	711	0,4	0	711	0,4	0	0,0	362	0,2	349	0,2
11	Мангистауская	168 128	12	12	0	12	816	0,5	816	321	0,2	495	0,3	382	0,2	434	0,3
12	Павлодарская	114 947	2	1	0	2	1320	1,1	600	0	0,0	1320	1,1	760	0,7	560	0,5
13	СКО	75 171	7	4	2	5	6070	8,1	2 500	3548	4,7	2522	3,4	3498	4,7	2572	3,4
14	Туркестанская	511 649	0	0	0	0	0	0,0	0	0	0,0	0	0,0	0	0,0	0	0,0
15	г. Нур-Султан	212 533	1	1	0	1	660	0,3	600	0	0,0	660	0,3	211	0,1	449	0,2
16	г. Алматы	314 683	0	0	0	0	0	0,0	0	0	0,0	0	0,0	0	0,0	0	0,0
17	г. Шымкент	240 125	1	1	0	1	0	0,0	0	0	0,0	0	0,0	0	0,0	0	0,0
	Итого	3597159	47	29	9	38	20167	0,6	6 146	7956	0,2	12211	0,3	9140	0,3	11027	0,3

УМЦДО

№	области, города	КОНТИНГЕНТ 1-12 КЛАССОВ	сеть				КОНТИНГЕНТ										
			ВСЕГО	В Т.Ч. ЧАСТНЫЕ	СЕЛО	ГОРОД	ВСЕГО ДЕТЕЙ	% ОХВАТА	В Т.Ч. В ЧАСТНЫХ	В Т.Ч.СЕЛО	% ОХВАТА	В Т.Ч. ГОРОД	% ОХВАТА	В Т.Ч. ДЕВОЧКИ	% ОХВАТА	В Т.Ч. МАЛЬЧИКИ	% ОХВАТА
1	2	3	4	5	6	7	8	9	10	12	13	14	15	16	17	18	19
1	Акмолинская	135 777	2	0	1	1	647	0,5	0	312	0,2	335	0,2	411	0,3	236	0,2
2	Актюбинская	168 483	0	0	0	0	0	0,0	0	0	0,0	0	0,0	0	0,0	0	0,0
3	Алматинская	453 199	0	0	0	0	0	0,0	0	0	0,0	0	0,0	0	0,0	0	0,0
4	Атырауская	140 472	0	0	0	0	0	0,0	0	0	0,0	0	0,0	0	0,0	0	0,0
5	ВКО	199 898	0	0	0	0	0	0,0	0	0	0,0	0	0,0	0	0,0	0	0,0
6	Жамбылская	245 688	0	0	0	0	0	0,0	0	0	0,0	0	0,0	0	0,0	0	0,0
7	ЗКО	115 353	1	0	0	1	22044	19,1	0	0	0,0	22044	19,1	12911	11,2	9133	7,9
8	Карагандинская	210 945	0	0	0	0	0	0,0	0	0	0,0	0	0,0	0	0,0	0	0,0
9	Костанайская	113 095	2	0	0	2	670	0,6	0	0	0,0	670	0,6	470	0,4	200	0,2
10	Кызылординская	177 013	2	0	2	0	16147	9,1	0	16147	9,1	0	0,0	12119	6,8	4028	2,3
11	Мангистауская	168 128	1	0	0	1	3686	2,2	0	0	0,0	3686	2,2	1655	1,0	2031	1,2
12	Павлодарская	114 947	40	38	0	40	3453	3,0	3453	250	0,2	3203	2,8	1797	1,6	1656	1,4
13	СКО	75 171	1	1	0	1	357	0,5	357	0	0,0	357	0,5	176	0,2	181	0,2
14	Туркестанская	511 649	0	0	0	0	0	0,0	0	0	0,0	0	0,0	0	0,0	0	0,0
15	г. Нур-Султан	212 533	1	0	0	1	1365	0,6	0	0	0,0	1365	0,6	303	0,1	1062	0,5
16	г. Алматы	314 683	2	1	0	1	0	0,0	0	0	0,0	0	0,0	0	0,0	0	0,0
17	г. Шымкент	240 125	0	0	0	0	0	0,0	0	0	0,0	0	0,0	0	0,0	0	0,0
Итого		3597159	52	40	3	48	48369	1,3	3810	16709	0,5	31660	0,8	29842	0,8	18527	0,5

ДЮСШ в системе образования

№	Область	КОНТИНГЕНТ 1-13 классов	сеть				КОНТИНГЕНТ										
			ВСЕГО	В Т.Ч. Частные	село	города	ВСЕГО ДЕТЕЙ	% ОХВАТА	В Т.Ч. В ЧАСТНЫХ	В Т.Ч.СЕЛО	% ОХВАТА	В Т.Ч. ГОРОД	% ОХВАТА	В Т.Ч. ДЕВОЧКИ	% ОХВАТА	В Т.Ч. МАЛЬЧИКИ	% ОХВАТА
1	2	3	4	5	6	7	8	9	10	12	13	14	15	16	17	18	19
1	Акмолинская	135 777	3	0	2	1	1202	0,9	0	580	0,4	622	0,5	399	0,3	803	0,6
2	Актюбинская	168 483	3	0	1	2	1197	0,7	0	548	0,3	649	0,4	392	0,2	805	0,5
3	Алматинская	453 199	3	0	0	3	761	0,2	0	0	0,0	761	0,2	351	0,1	410	0,1
4	Атырауская	140 472	2	0	2	0	907	0,6	0	907	0,6	0	0,0	155	0,1	752	0,5
5	ВКО	199 898	9	0	5	4	3712	1,9	0	0	0,0	3712	1,9	0	0,0	3712	1,9
6	Жамбылская	245 688	2	0	2	0	900	0,4	0	900	0,4	0	0,0	149	0,1	751	0,3
7	ЗКО	115 353	0	0	0	0	0	0,0	0	0	0,0	0	0,0	0	0,0	0	0,0
8	Карагандинская	210 945	0	0	0	0	0	0,0	0	0	0,0	0	0,0	0	0,0	0	0,0
9	Костанайская	113 095	4	0	3	1	2199	1,9	0	2034	1,8	165	0,1	610	0,5	1589	1,4
10	Кызылординская	177 013	0	0	0	0	0	0,0	0	0	0,0	0	0,0	0	0,0	0	0,0
11	Мангистауская	168 128	0	0	0	0	0	0,0	0	0	0,0	0	0,0	0	0,0	0	0,0
12	Павлодарская	114 947	0	0	0	0	0	0,0	0	0	0,0	0	0,0	0	0,0	0	0,0
13	СКО	75 171	2	1	0	2	804	1,1	178	178	0,2	626	0,8	440	0,6	364	0,5
14	Туркестанская	511 649	5	0	2	3	3903	0,8	0	1633	0,3	2270	0,4	403	0,1	3500	0,7
15	г. Нур-Султан	212 533	0	0	0	0	0	0,0	0	0	0,0	0	0,0	0	0,0	0	0,0
16	г. Алматы	314 683	0	0	0	0	0	0,0	0	0	0,0	0	0,0	0	0,0	0	0,0
17	г. Шымкент	240 125	0	0	0	0	0	0,0	0	0	0,0	0	0,0	0	0,0	0	0,0
	Итого	3597159	33	1	17	16	15585	0,4	178	6780	0,2	8805	0,2	2899	0,1	12686	0,4

ДЮСШ системы культуры и спорта

№	области, города	КОНТИНГЕНТ 1-13 КЛАССОВ	СЕТЬ				КОНТИНГЕНТ											
			ВСЕГО	В Т.Ч. ЧАСТНЫЕ	СЕЛО	ГОРОД	ВСЕГО ДЕТЕЙ	% ОХВАТА	В Т.Ч. В ЧАСТНЫХ	В Т.Ч.СЕЛО	% ОХВАТА	В Т.Ч. ГОРОД	% ОХВАТА	В Т.Ч. ДЕВОЧКИ	% ОХВАТА	В Т.Ч. МАЛЬЧИКИ	% ОХВАТА	
1	2	3	4	5	6	7	8	9	10	11	12	13	14	15	16	17	18	
1	Акмолинская	135 777	22	0	10	12	12787	9,4	0	6340	4,7	6447	4,7	2647	1,9	10140	7,5	
2	Актюбинская	168 483	24	0	8	16	16020	9,5	0	5769	3,4	10251	6,1	3260	1,9	12760	7,6	
3	Алматинская	453 199	39	0	17	22	36970	8,2	0	16963	3,7	20007	4,4	7482	1,7	29488	6,5	
4	Атырауская	140 472	14	0	12	2	11911	8,5	0	9409	6,7	2502	1,8	1826	1,3	10085	7,2	
5	ВКО	199 898	18	0	9	9	15877	7,9	0	7232	3,6	8645	4,3	3355	1,7	12522	6,3	
6	Жамбылская	245 688	33	0	24	9	22699	9,2	0	16389	6,7	6310	2,6	3541	1,4	19158	7,8	
7	ЗКО	115 353	21	0	13	8	11490	10,0	0	7009	6,1	4481	3,9	2343	2,0	9147	7,9	
8	Карагандинская	210 945	26	0	11	15	17362	8,2	0	6970	3,3	10392	4,9	3870	1,8	13492	6,4	
9	Костанайская	113 095	24	0	13	11	16873	14,9	0	7089	6,3	9784	8,7	4874	4,3	11999	10,6	
10	Кызылординская	177 013	10	0	9	1	8464	4,8	0	7698	4,3	766	0,4	1967	1,1	6497	3,7	
11	Мангистауская	168 128	16	0	7	9	16733	10,0	0	7075	4,2	9658	5,7	2466	1,5	14267	8,5	
12	Павлодарская	114 947	19	0	11	8	22737	19,8	0	7487	6,5	15250	13,3	6465	5,6	16272	14,2	
13	СКО	75 171	21	0	9	12	10415	13,9	0	4829	6,4	5586	7,4	2965	3,9	7450	9,9	
14	Туркестанская	511 649	51	0	28	23	41397	8,1	0	23991	4,7	17406	3,4	6070	1,2	35327	6,9	
15	г. Нур-Султан	212 533	4	1	0	4	2192	1,0	326	0	0,0	2192	1,0	1062	0,5	1130	0,5	
16	г. Алматы	314 683	4	0	0	4	3726	1,2	0	0	0,0	3726	1,2	1243	0,4	2483	0,8	
17	г. Шымкент	240 125	10	0	0	10	6659	2,8	0	0	0,0	6659	2,8	1479	0,6	5180	2,2	
	Итого	3597159	356	1	181	175	274272	7,6	326	134250	3,7	140022	3,9	56915	1,6	217397	6,0	

СДЮШОР системы культуры и спорта

№	Область	КОНТИНГЕНТ 1-13 КЛАССОВ	сеть			КОНТИНГЕНТ									
			ВСЕГО	СЕЛО	ГОРОД	ВСЕГО ДЕТЕЙ	% ОХВАТА	В Т.Ч.СЕЛО	% ОХВАТА	В Т.Ч.ГОРОД	% ОХВАТА	В Т.Ч. ДЕВОЧКИ	% ОХВАТА	В Т.Ч. МАЛЬЧИКИ	% ОХВАТА
1	2	3	4	6	7	8	9	10	11	12	13	14	15	16	17
1	Акмолинская	135 777	4	0	4	1917	1,4	0	0,0	1917	1,4	793	0,6	1124	0,8
2	Актюбинская	168 483	5	0	5	2941	1,7	0	0,0	2941	1,7	294	0,2	2647	1,6
3	Алматинская	453 199	4	0	4	2968	0,7	0	0,0	2968	0,7	552	0,1	2416	0,5
4	Атырауская	140 472	1	0	1	967	0,7	0	0,0	967	0,7	265	0,2	702	0,5
5	ВКО	199 898	9	0	9	7317	3,7	0	0,0	7317	3,7	2817	1,4	4500	2,3
6	Жамбылская	245 688	3	0	3	2681	1,1	0	0,0	2681	1,1	306	0,1	2375	1,0
7	ЗКО	115 353	2	0	2	1440	1,2	0	0,0	1440	1,2	238	0,2	1202	1,0
8	Карагандинская	210 945	17	0	17	14276	6,8	0	0,0	14276	6,8	2950	1,4	11326	5,4
9	Костанайская	113 095	1	0	1	1364	1,2	0	0,0	1364	1,2	70	0,1	1294	1,1
10	Кызылординская	177 013	11	4	7	11726	6,6	5254	3,0	6472	3,7	2753	1,6	8973	5,1
11	Мангистауская	168 128	3	0	3	1832	1,1	0	0,0	1832	1,1	82	0,0	1750	1,0
12	Павлодарская	114 947	3	0	3	2376	2,1	0	0,0	2376	2,1	618	0,5	1758	1,5
13	СКО	75 171	3	0	3	1660	2,2	0	0,0	1660	2,2	307	0,4	1353	1,8
14	Туркестанская	511 649	5	0	5	3889	0,8	0	0,0	3889	0,8	701	0,1	3188	0,6
15	г. Нур-Султан	212 533	7	0	7	6030	2,8	0	0,0	6030	2,8	1002	0,5	5028	2,4
16	г. Алматы	314 683	7	0	7	7008	2,2	0	0,0	7008	2,2	2019	0,6	4989	1,6
17	г. Шымкент	240 125	11	0	11	6711	2,8	0	0,0	6711	2,8	1633	0,7	5078	2,1
	Итого	3597159	96	4	92	77103	2,1	5254	0,1	71849	2,0	17400	0,5	59703	1,7

Другие ОДО системы культуры и спорта

№	область	КОНТИНГЕНТ 1-13 КЛАССОВ	сеть				КОНТИНГЕНТ									
			ВСЕГО	В Т.Ч. ЧАСТНЫЕ	СЕЛО	ГОРОД	ВСЕГО ДЕТЕЙ	% ОХВАТА	В Т.Ч. В ЧАСТНЫХ	В Т.Ч.СЕЛО	В Т.Ч.ГОРОД	% ОХВАТА	В Т.Ч. ДЕВОЧКИ	% ОХВАТА	В Т.Ч. МАЛЬЧИКИ	% ОХВАТА
1	2	3	4	5	6	7	8	9	10	11	12	13	14	15	16	17
1	Акмолинская	135 777	0	0	0	0	0	0,0	0	0	0	0,0	0	0,0	0	0,0
2	Актюбинская	168 483	0	0	0	0	0	0,0	0	0	0	0,0	0	0,0	0	0,0
3	Алматинская	453 199	0	0	0	0	0	0,0	0	0	0	0,0	0	0,0	0	0,0
4	Атырауская	140 472	1	0	0	1	668	0,5	0	0	668	0,5	46	0,0	622	0,4
5	ВКО	199 898	0	0	0	0	0	0,0	0	0	0	0,0	0	0,0	0	0,0
6	Жамбылская	245 688	0	0	0	0	0	0,0	0	0	0	0,0	0	0,0	0	0,0
7	ЗКО	115 353	1	1	0	1	776	0,7	776		775	0,7	29	0,0	747	0,6
8	Карагандинская	210 945	0	0	0	0	0	0,0	0	0	0	0,0	0	0,0	0	0,0
9	Костанайская	113 095	0	0	0	0	0	0,0	0	0	0	0,0	0	0,0	0	0,0
10	Кызылординская	177 013	1	0	0	1	71	0,0	0	0	71	0,0	23	0,0	48	0,0
11	Мангистауская	168 128	5	1	0	5	4733	2,8	45	0	4733	2,8	3211	1,9	1522	0,9
12	Павлодарская	114 947	1	0	0	1	1740	1,5	0	0	1740	1,5	522	0,5	1218	1,1
13	СКО	75 171	1	0	1	0	60	0,1	0	60	0	0,0	55	0,1	5	0,0
14	Туркестанская	511 649	0	0	0	0	0	0,0	0	0	0	0,0	0	0,0	0	0,0
15	г. Нур-Султан	212 533	2	0	0	2	645	0,3	0	0	645	0,3	257	0,1	388	0,2
16	г. Алматы	314 683	1	0	0	1	260	0,1	0	0	260	0,1	90	0,0	170	0,1
17	г. Шымкент	240 125	1	0	0	1	176	0,1	0	0	176	0,1	48	0,0	128	0,1
	Итого	3597159	14	2	1	13	9129	0,3	821	60	9069	0,3	4281	0,1	4848	0,2

Возраст в ОДО в системе образования

область	дети-сироты	дети ОБПР	дети с ограниченными возможностями	малообеспеченные дети	всего детей 6-18 лет, в т.ч.	Дворцы школьников										
						6-10 лет	11-15 лет	16-18 лет	всего детей 6-18 лет, в т.ч.	6-10 лет	11-15 лет	16-18 лет	дети-сироты	дети ОБПР	дети с ограниченными воз.	малообеспеченные
										всего	всего	всего				
1	2	3	4	5	6	7	8	9	10	11	12	13	14	15	16	17
Акмолинская	38	45	110	564	28 927	11 165	14 553	3 209	14241	5710	6892	1639	20	18	77	323
Актюбинская	122	327	241	1514	37 585	18 427	17 791	1 367	12205	6428	5307	470	11	5	5	303
Алматинская	150	161	134	2192	36 828	14 280	18 849	3 699	9851	4580	4961	310	5	8	44	115
Атырауская	177	330	353	2879	39 281	17 831	19 032	2 418	16789	9480	6485	824	5	3	3	746
ВКО	239	314	574	6524	57 009	24 628	28 156	4 225	11227	5393	4563	1271	11	33	136	214
Жамбылская	21	57	117	2925	60 421	32 736	23 182	4 503	32244	14111	9995	2327	6	13	61	1605
ЗКО	64	260	215	1400	64 311	23 459	33 882	6 970	20622	9731	9880	1011	9	8	84	283
Карагандинская	44	140	422	985	65 524	24 492	37 896	3 136	26980	9722	15806	1452	23	42	102	260
Костанайская	42	159	126	956	40 084	15 539	20 883	3 662	22132	9140	11092	1900	28	64	78	533
Кызылординская	60	43	100	1462	33 509	11 479	17 234	4 796	10079	4229	5701	149	34	1	94	394
Мангистауская	57	42	86	644	27 423	10 173	14 487	2 763	12236	4711	6794	731	11	31	56	234
Павлодарская	438	1389	490	4435	46 808	15 979	26 167	4 662	14005	4950	7416	1639	51	72	130	404
СКО	44	84	21	1432	29 658	9 668	15 853	4 137	8888	3028	4547	1313	3	3	0	47
Туркестанская	268	239	109	8144	47 128	16 357	28 661	2 110	12743	5706	6109	928	38	3	13	784
г. Нур-Султан	82	20	643	2573	31 279	17 157	13 256	866	18204	10662	6973	569	60	1	475	1700
г. Алматы	36	213	323	4694	25 620	11 470	11 891	2 259	20523	9539	9317	1667	34	212	320	4692
г. Шымкент	61	39	175	5496	24 388	10 822	12 322	1 244	11673	4340	6318	1015	19	37	24	3085
Итого	1943	3862	4239	48819	695783	285662	354095	56026	274642	121460	128156	19215	368	554	1702	15722

Возраст в ОДО в системе образования

область	Станции и центры юных натуралистов								Станции и центры технического творчества							
	всего детей 6-18 лет, в Т.Ч.	6-10 лет	11-15 лет	16-18 лет	дети- =сироты	дети ОБПР	дети с ограниченны ми возможностя ми	малообеспе ченные деи	всего детей 6-18 лет, в Т.Ч.	6-10 лет	11-15 лет	16-18 лет	дети- =сироты	дети ОБПР	дети с ограниченны ми возможностя ми	малообеспе ченные деи
1	18	19	20	21	22	23	24	25	26	27	28	29	30	31	32	33
Акмолинская	210	123	85	2	2	0	0	21	300	179	67	31	4	9	0	10
Актюбинская	630	92	538	0	0	4	0	0	1249	354	737	95	0	0	0	63
Алматинская	646	42	395	209	0	0	0	646	776	112	570	66	11	0	0	17
Атырауская	0	0	0	0	0	0	0	0	803	303	438	58	0	4	0	0
ВКО	1907	782	1065	60	15	19	114	113	1617	682	717	83	8	32	59	36
Жамбылская	2175	754	357	0	0	0	0	0	4009	2335	318	867	3	0	7	479
ЗКО	450	125	318	7	1	0	39	3	1309	279	855	91	0	32	18	34
Карагандинская	690	333	357	0	0	0	0	12	4162	482	3616	64	1	7	35	4
Костанайская	0	0	0	0	0	0	0	0	500	276	214	10	2	0	5	0
Кызылординская	0	0	0	0	0	0	0	0	0	0	0	0	0	0	0	0
Мангистауская	0	0	0	0	0	0	0	0	0	0	0	0	0	0	0	0
Павлодарская	1329	725	583	21	3	0	30	48	720	422	282	16	0	0	30	2
СКО	0	0	0	0	0	0	0	0	0	0	0	0	0	0	0	0
Туркестанская	408	95	313	0	0	0	0	0	0	0	0	0	0	0	0	0
г. Нур-Султан	0	0	0	0	0	0	0	0	3264	1338	1922	4	0	0	72	769
г. Алматы	0	0	0	0	0	0	0	0	0	0	0	0	0	0	0	0
г. Шымкент	880	166	706	8	38	0	100	345	0	0	0	0	0	0	0	0
Итого	9325	3237	4717	307	59	23	283	1188	18709	6762	9736	1385	29	84	226	1414

Возраст в ОДО в системе образования

область	Станции и центры юных туристов								ДМШ ДХШ ДШИ							
	всего детей 6-18 лет, в т.ч.	6-10 лет	11-15 лет	16-18 лет	дети-сироты	дет и ОБПР	дети с ограниченными возможностями	малообеспеченные дети	всего детей 6-18 лет, в т.ч.	6-10 лет	11-15 лет	16-18 лет	дети-сироты	дети ОБПР	дети с ограниченными возможностями	малообеспеченные дети
1	34	35	36	37	38	39	40	41	42	43	44	45	46	47	48	49
Акмолинская	0	0	0	0	0	0	0	0	3612	1630	1927	55	5	6	29	22
Актюбинская	873	111	675	87	0	3	2	15	9366	5075	4032	259	43	23	52	140
Алматинская	1035	251	757	27	4	3	4	25	6746	3632	3021	93	42	59	16	265
Атырауская	525	63	451	11	1	0	0	14	7718	4463	3150	105	3	3	13	235
ВКО	105	30	50	25	0	0	6	88	18275	10035	7733	507	24	46	79	371
Жамбылская	4548	1275	118	123	1	33	3	50	13109	5973	6396	178	8	2	17	370
ЗКО	11477	2160	8184	1133	48	214	54	820	6816	4275	2521	20	5	6	12	80
Карагандинская	160	34	126	0	0	0	0	39	16276	9487	6958	283	20	91	136	668
Костанайская	0	0	0	0	0	0	0	0	7454	3703	3592	159	6	25	37	215
Кызылординская	0	0	0	0	0	0	0	0	3661	1890	1751	20	1	2	2	41
Мангистауская	0	0	0	0	0	0	0	0	10685	5044	5499	142	36	5	19	391
Павлодарская	3922	834	2655	433	6	86	84	33	9403	4583	4552	268	13	30	36	172
СКО	1995	1176	724	95	0	0	0	0	4288	1998	2095	195	4	10	4	68
Туркестанская	4656	442	3988	226	32	15	20	397	7272	2791	4184	297	7	19	4	59
г. Нур-Султан	1152	227	816	109	1	1	11	50	6634	4003	2531	100	19	2	78	2
г. Алматы	0	0	0	0	0	0	0	0	4097	1931	2074	92	2	1	3	2
г. Шымкент	0	0	0	0	0	0	0	0	9835	5066	4548	221	4	2	51	66
Итого	30448	6603	18544	2269	93	355	184	1531	145247	75579	66564	2994	242	332	588	3167

Возраст в ОДО в системе образования

область	дворовые клубы, другие досуговые организации								организации по направлениям деятельности и интересам детей							
	всего детей 6-18 лет, в т.ч.	6-10 лет	11-15 лет	16-18 лет	дети-сироты	дети ОБПР	дети с ограниченными возможностями	Мало обеспеченные дети	всего детей 6-18 лет, в т.ч.	6-10 лет	11-15 лет	16-18 лет	дети-сироты	дети ОБПР	дети с ограниченными возможностями	Мало- обеспеченные дети
1	50	51	52	53	54	55	56	57	58	59	60	61	62	63	64	65
Акмолинская	6779	2407	3697	798	7	12	4	111	925	401	344	180	0	0	0	0
Актюбинская	8734	4054	4561	119	1	4	10	171	2877	1575	1052	250	0	9	1	800
Алматинская	0	0	0	0	0	0	0	0	0	0	0	0	0	0	0	0
Атырауская	8359	1240	5842	1277	27	0	0	143	1053	438	483	132	0	4	9	63
ВКО	11432	3756	6334	1342	77	56	57	1400	529	63	288	178	0	0	53	0
Жамбылская	6560	3336	2634	458	0	4	6	5	1992	541	19	425	0	0	23	16
ЗКО	0	0	0	0	0	0	0	0	1677	489	1080	108	1	0	8	180
Карагандинская	5912	2366	2766	780	0	0	94	0	1048	13	1026	9	0	0	0	2
Костанайская	5108	1058	3248	802	6	70	6	181	1496	374	774	348	0	0	0	27
Кызылординская	0	0	0	0	0	0	0	0	711	62	602	47	2	2	4	11
Мангистауская	0	0	0	0	0	0	0	0	816	329	376	111	10	6	11	18
Павлодарская	6856	2184	3679	993	58	51	49	182	1320	536	595	189	65	61	36	76
СКО	4177	689	2757	731	2	8	1	177	6070	1247	3239	1584	1	7	5	406
Туркестанская	0	0	0	0	0	0	0	0	0	0	0	0	0	0	0	0
г. Нур-Султан	0	0	0	0	0	0	0	0	660	396	239	25	0	16	7	36
г. Алматы	1000	0	500	500	0	0	0	0	0	0	0	0	0	0	0	0
г. Шымкент	0	0	0	0	0	0	0	0	0	0	0	0	0	0	0	0
Итого	64917	21090	36018	7800	178	205	227	2370	21174	6464	10117	3586	79	105	157	1635

Возраст в ОДО в системе образования

область	лагеря								ДЮСШ в системе образования								УМЦДО (областные, районные, респу.)							
	всего детей 6-18 лет, в т.ч.	6-10 лет	11-15 лет	16-18 лет	дети-сироты	дети ОБПР	дети с ограниченными возможностями	малообеспеченные дети	всего детей 6-18 лет, в т.ч.	6-10 лет	11-15 лет	16-18 лет	дети-сироты	дети ОБПР	дети с ограниченными возможностями	малообеспеченные дети	всего детей 6-18 лет, в т.ч.	6-10 лет	11-15 лет	16-18 лет	дети-сироты	дети ОБПР	дети с ограниченными возможностями	малообеспеченные дети
1	66	67	68	69	70	71	72	73	74	75	76	77	78	79	80	81	82	83	84	85	86	87	88	89
Акмолинская	1011	258	738	15	0	0	0	77	1202	347	488	273	0	0	0	0	647	116	315	216	0	0	0	0
Актюбинская	517	95	345	77	67	279	171	0	1197	643	544	10	0	0	0	22	0	0	0	0	0	0	0	0
Алматинская	17041	5324	8782	2935	88	91	70	1124	761	339	363	59	0	0	0	0	0	0	0	0	0	0	0	0
Атырауская	3131	1471	1660	0	141	320	324	1678	907	373	523	11	0	0	0	0	0	0	0	0	0	0	0	0
ВКО	8340	2611	5332	397	104	110	70	3877	3712	1276	2074	362	0	18	0	125	0	0	0	0	0	0	0	0
Жамбылская	6789	4111	3235	38	3	5	0	400	900	300	0	87	0	0	0	0	0	0	0	0	0	0	0	0
ЗКО	0	0	0	0	0	0	0	0	0	0	0	0	0	0	0	0	22044	6400	11044	4600	0	0	0	0
Карагандинская	5235	2055	2640	540	0	0	55	0	0	0	513	0	0	0	0	0	0	0	0	0	0	0	0	0
Костанайская	525	122	403	0	0	0	0	0	2199	743	1149	307	0	0	0	0	670	123	411	136	0	0	0	0
Кызылординская	2911	1095	1816	0	14	32	0	585	0	0	0	0	0	0	0	0	16147	4203	7364	4580	9	6	0	431
Мангистауская	0	0	0	0	0	0	0	0	0	0	0	0	0	0	0	0	3686	89	1818	1779	0	0	0	1
Павлодарская	5800	25	5200	575	164	1010	0	3395	0	0	0	0	0	0	0	0	3453	1720	1205	528	78	79	95	123
СКО	3079	1083	1868	128	34	56	11	729	804	90	623	91	0	0	0	5	357	357	0	0	0	0	0	0
Туркестанская	18146	5746	11982	418	190	200	72	6766	3903	1577	2085	241	1	2	0	138	0	0	0	0	0	0	0	0
г. Нур-Султан	0	0	0	0	0	0	0	0	0	0	0	0	0	0	0	0	1365	531	775	59	2	0	0	16
г. Алматы	0	0	0	0	0	0	0	0	0	0	0	0	0	0	0	0	0	0	0	0	0	0	0	0
г. Шымкент	2000	1250	750	0	0	0	0	2000	0	0	0	0	0	0	0	0	0	0	0	0	0	0	0	0
Итого	74525	25246	44751	5123	805	2103	773	20631	15585	5688	8362	1441	1	20	0	290	48369	13539	22932	11898	89	85	95	571

Возраст в системе культуры и спорта

Область	дети-сироты	дети ОБПР	дети с ограниченными возможностями	малообеспеченные дети	всего детей 6-18 лет, в т.ч.	6-10 лет	11-15 лет	16-18 лет	Дворцы, дома школьников							
									всего детей 6-18 лет, в т.ч.	6-10 лет	11-15 лет	16-18 лет	дети-сироты	дети ОБПР	дети с ограниченными возможностями	малообеспеченные дети
										всего	всего	всего				
1	2	3	4	5	6	7	8	9	10	11	12	13	14	15	16	17
Акмолинская	25	19	4	195	14 704	4 243	8 547	1 914	0	0	0	0	0	0	0	0
Актюбинская	8	30	0	227	18 961	7 429	9 925	1 607	0	0	0	0	0	0	0	0
Алматинская	29	53	195	811	39 938	10 878	24 169	4 891	0	0	0	0	0	0	0	0
Атырауская	17	0	2	89	13 546	4 322	7 669	1 555	0	0	0	0	0	0	0	0
ВКО	23	27	6	424	23 194	6 295	12 975	3 924	0	0	0	0	0	0	0	0
Жамбылская	2	0	19	424	25 340	5 889	15 721	3 730	0	0	0	0	0	0	0	0
ЗКО	2	25	0	400	13 802	4 603	7 721	1 478	0	0	0	0	0	0	0	0
Карагандинская	92	73	219	1438	31 638	10 124	17 818	3 696	0	0	0	0	0	0	0	0
Костанайская	48	38	0	125	18 237	6 395	9 729	2 113	0	0	0	0	0	0	0	0
Кызылординская	0	2	0	771	20 261	7 845	10 785	1 631	0	0	0	0	0	0	0	0
Мангистауская	31	3	71	1469	23 298	5 889	14 580	2 829	0	0	0	0	0	0	0	0
Павлодарская	144	261	617	894	26 853	10 817	14 325	1 711	0	0	0	0	0	0	0	0
СКО	22	40	0	251	13 739	4 999	7 705	1 035	437	136	281	20	0	0	0	27
Туркестанская	126	113	33	1502	45 286	12 778	28 122	4 386	0	0	0	0	0	0	0	0
г. Нур-Султан	1	0	0	67	8 867	2 352	4 774	1 741	0	0	0	0	0	0	0	0
г. Алматы	21	0	260	5	10 994	2 635	6 120	2 239	0	0	0	0	0	0	0	0
г. Шымкент	10	15	176	784	14 316	3 944	8 327	2 045	0	0	0	0	0	0	0	0
Итого	601	699	1602	9876	362974	111437	209012	42525	437	136	281	20	0	0	0	27

Возраст в системе культуры и спорта

Область	дворовые клубы, другие дв.клубы								другие досуговые организации (по интересам детей)							
	всего детей 6-18 лет, в т.ч.	6-10 лет	11-15 лет	16-18 лет	дети==сироты	дети ОБПР	дети с ограниченными возможностями	малообеспеченные дети	всего детей 6-18 лет, в т.ч.	6-10 лет	11-15 лет	16-18 лет	дети==сироты	дети ОБПР	дети с ограниченными возможностями	Мало- обеспеченные дети
1	50	51	52	53	54	55	56	57	58	59	60	61	62	63	64	65
Акмолинская	0	0	0	0	0	0	0	0	0	0	0	0	0	0	0	0
Актюбинская	0	0	0	0	0	0	0	0	0	0	0	0	0	0	0	0
Алматинская	0	0	0	0	0	0	0	0	0	0	0	0	0	0	0	0
Атырауская	0	0	0	0	0	0	0	0	668	250	350	68	0	0	0	0
ВКО	0	0	0	0	0	0	0	0	0	0	0	0	0	0	0	0
Жамбылская	0	0	0	0	0	0	0	0	0	0	0	0	0	0	0	0
ЗКО	0	0	0	0	0	0	0	0	776	221	466	89	0	0	0	5
Карагандинская	0	0	0	0	0	0	0	0	0	0	0	0	0	0	0	0
Костанайская	0	0	0	0	0	0	0	0	0	0	0	0	0	0	0	0
Кызылординская	0	0	0	0	0	0	0	0	71	0	25	46	0	0	0	0
Мангистауская	0	0	0	0	0	0	0	0	4 733	277	4 066	390	1	1	0	573
Павлодарская	0	0	0	0	0	0	0	0	1 740	456	840	444	130	187	130	0
СКО	548	223	287	38	0	0	0	5	60	43	13	4	0	0	0	0
Туркестанская	0	0	0	0	0	0	0	0	0	0	0	0	0	0	0	0
г. Нур-Султан	0	0	0	0	0	0	0	0	645	268	266	111	0	0	0	0
г. Алматы	0	0	0	0	0	0	0	0	260	0	120	140	0	0	260	0
г. Шымкент	770	106	474	190	0	0	0	1	176	18	97	61	0	0	176	0
Итого	1 318	329	761	228	0	0	0	6	9 129	1 533	6 243	1 353	131	188	566	578

Охват ДО в разрезе регионов в сравнении (1991 -2021 годы)

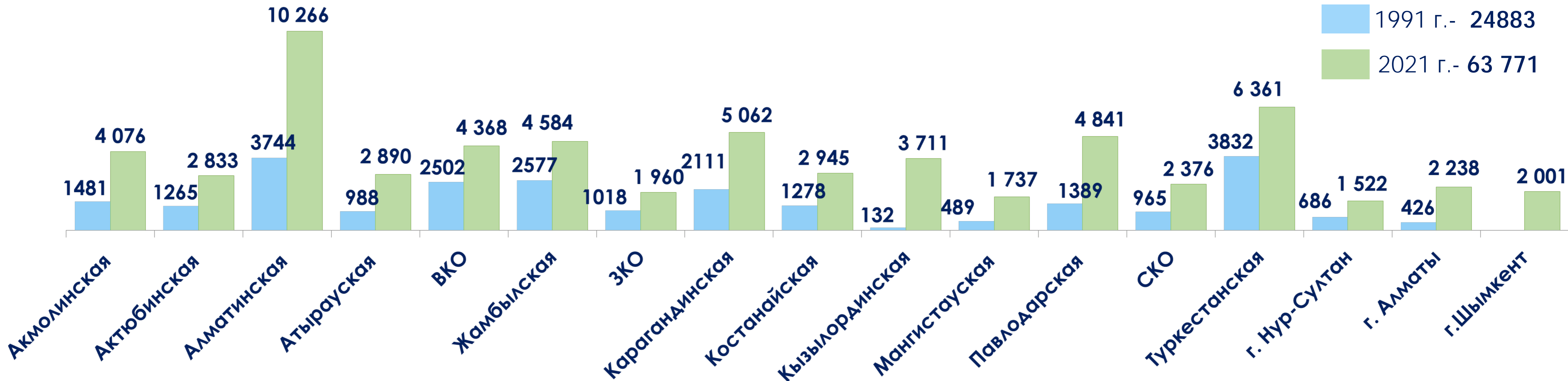
№	Области, города	1991 год						2021 год						
		всего учащ-ся	охват кружками	%	контингент ОДО	%	общий % охвата	кол-во учащихся	охват кружками	%	контингент ОДО	% охвата в ОДО	Общий охват	общий % охвата
1	Акмолинская	85811	21380	24,9	5143	6	30,9	132 325	55 440	40,8	43 602	32,1	99042	72,9
2	Актюбинская	136784	34860	25,5	37255	27,2	52,7	161 361	50 858	30,2	56 546	33,6	107404	63,7
3	Алматинская	337943	50914	15,1	18943	5,6	20,7	435 664	156 460	34,5	76 766	16,9	233226	51,5
4	Атырауская	86981	18250	21,0	6950	8	29	136 729	47 208	33,6	52 827	37,6	100035	71,2
5	ВКО	192385	21616	11,2	22528	11,7	22,9	198 003	94 155	47,1	80203	40,1	174358	87,2
6	Жамбылская	201795	29785	14,8	60851	30,2	45	242 353	83 181	33,9	100 475	40,9	183656	74,8
7	ЗКО	121900	14148	11,6	2438	2	13,6	112 654	28 731	24,9	78 113	67,7	106844	92,6
8	Карагандинская	277322	28163	10,2	8555	3,1	13,3	209 028	94 251	44,7	82 448	39,1	176699	83,8
9	Костанайская	176471	23269	13,2	29586	16,8	30,3	111 873	48 519	42,9	58 321	51,6	106840	94,5
10	Кызылординская	124417	6396	5,1	8551	6,9	12	171 547	102 820	58,1	53 770	30,4	156590	88,5
11	Мангистауская	65971	8293	12,6	8057	12,2	24,8	160 107	39 878	23,7	50 721	30,2	90599	53,9
12	Павлодарская	123836	17205	13,9	12830	10,4	24,3	113 507	59 875	52,1	73 661	64,1	133536	116,2
13	СКО	157208	14758	9,4	17182	10,9	20,3	74 789	25 710	34,2	43 397	57,7	69107	91,9
14	Туркестанская	436499	79562	18,2	13116	3	21,2	501 414	133 186	26,0	92 414	18,1	225600	44,1
15	г.Нур-Султан	35568	15568	43,8	3831	10,8	54,6	194 928	53 386	25,1	40 146	18,9	93532	44,0
16	г.Алматы	153825	15769	10,3	33924	22,1	32,4	298 520	190 958	60,7	36 614	11,6	227572	72,3
17	г.Шымкент							226 545	83 061	34,6	38 694	16,1	121755	50,7
	ИТОГИ	2714716	399936	14,7	289740	10,7	25,4	3 481 347	1347677	37,5	1058718	29,4	2406395	66,9

ДИНАМИКА РАЗВИТИЯ ШКОЛЬНЫХ КРУЖКОВ

Количество

1991 г.- 24883

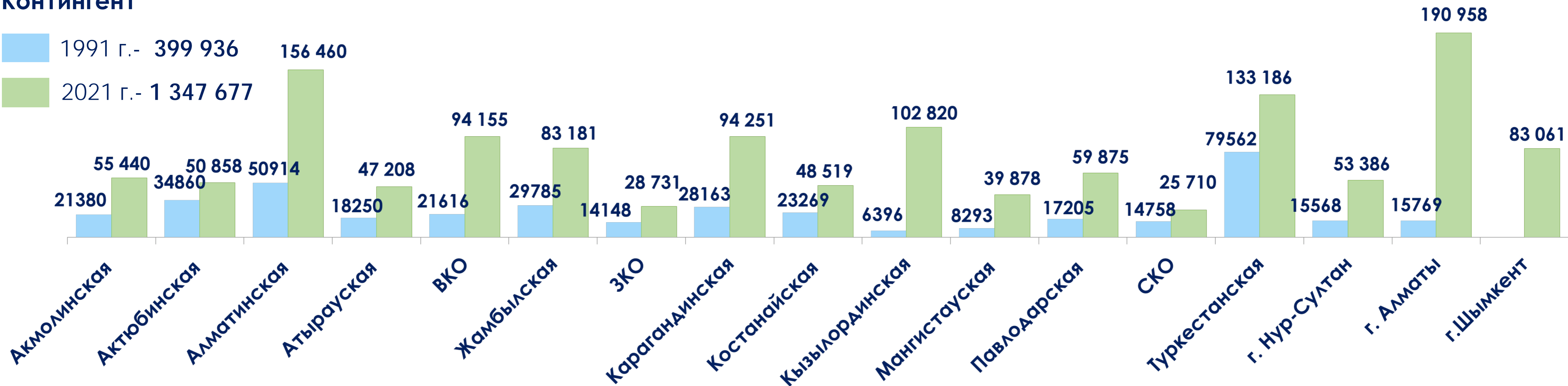
2021 г.- 63 771



Контингент

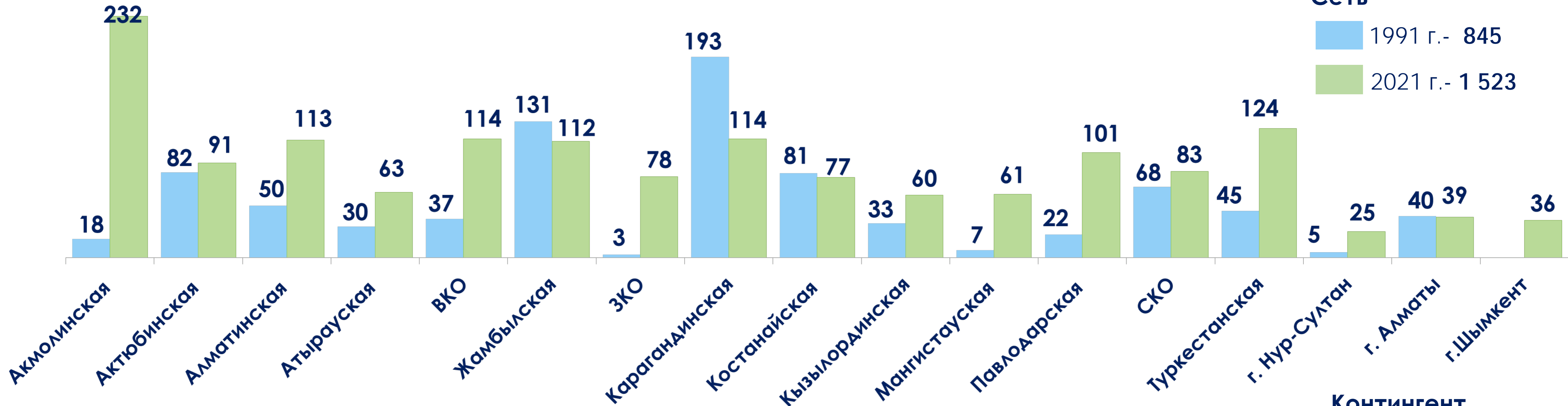
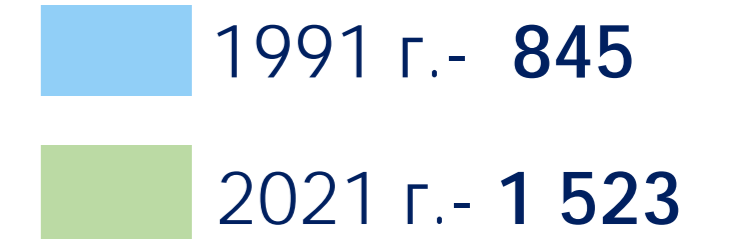
1991 г.- 399 936

2021 г.- 1 347 677

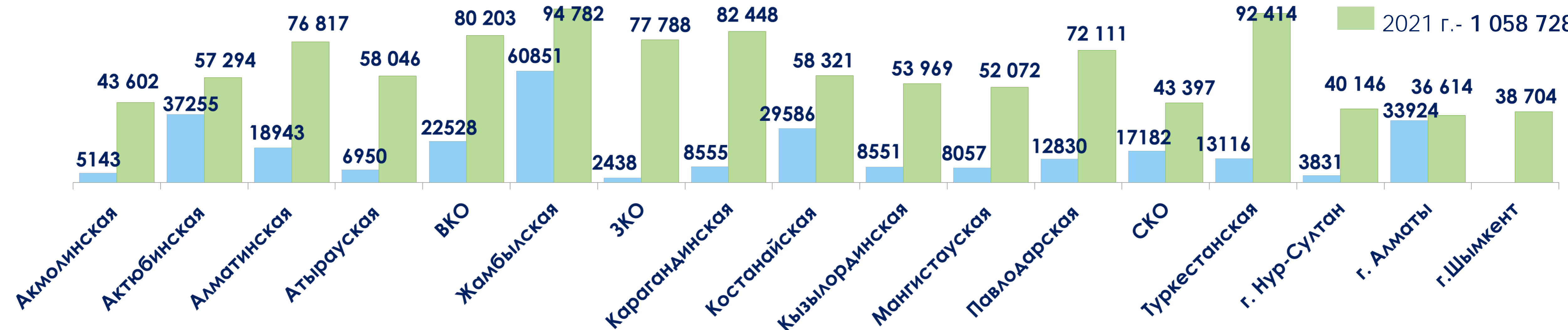
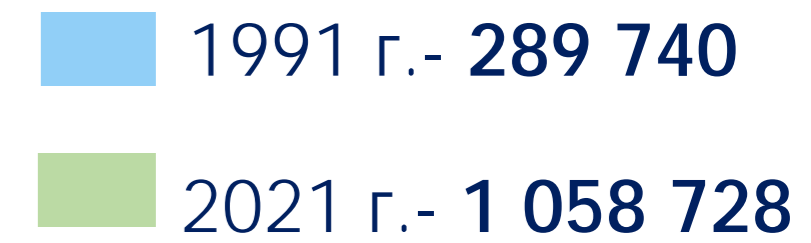


ДИНАМИКА РАЗВИТИЯ СЕТИ ВНЕШКОЛЬНЫХ ОРГАНИЗАЦИЙ

Сеть



Контингент



Общий охват детей дополнительным образованием 2017-2021 годы

№	Области, города	Общий охват					общий % охвата				
		2017	2018	2019	2020	2021	2017	2018	2019	2020	2021
1	Акмолинская	100417	109494	120475	82476	99042	83,5	88,4	94,3	62,3	72,9
2	Актюбинская	117790	145928	133793	110189	107404	85,8	100,8	87,2	68,3	63,7
3	Алматинская	306459	349716	304840	287395	233226	81,2	88,6	73,5	66,0	51,5
4	Атырауская	84539	92668	92319	88917	100035	71,7	74,3	70,3	65,0	71,2
5	ВКО	150960	172571	178795	103315	174358	80,6	91,2	92,7	52,2	87,2
6	Жамбылская	167148	208580	208159	199094	183656	76,8	92,4	89,4	82,2	74,8
7	ЗКО	120975	133372	113317	111172	106844	120,8	127,8	104,2	98,7	92,6
8	Карагандинская	205740	217805	219091	179591	176699	107,5	110,9	107,8	85,9	83,8
9	Костанайская	120538	120635	107856	101195	106840	113,8	112,2	98,0	90,5	94,5
10	Кызылординская	97597	92195	122454	96354	156590	65,4	59,3	74,8	56,2	88,5
11	Мангистауская	89332	119486	112702	85174	90599	68,8	84,8	74,4	53,2	53,9
12	Павлодарская	126631	136795	143582	132866	133536	125,5	132	129,3	117,1	116,2
13	СКО	81085	84645	78437	72681	69107	111,7	117,1	106,8	97,2	91,9
14	Туркестанская	364053	257595	215481	179122	225600	56,8	54,9	44,8	35,7	44,1
15	г.Нур-Султан	70801	87672	129883	68943	93532	47,5	53,1	71,2	35,4	44,0
16	г.Алматы	160901	198890	234392	200402	227572	63,4	74,2	81,7	67,1	72,3
17	г.Шымкент	-	111027	165953	112709	121755	0	55,5	77,7	49,8	50,7
	ИТОГИ	2364966	2639074	120475	2211595	2406395	77,6	82,8	80,3	63,5	66,9

Доля учащихся, охваченных дополнительным образованием в разрезе регионов (2017-2021 годы)

№	Области, города	Доля учащихся, охваченных дополнительным образованием во внешкольных организациях					Доля учащихся, охваченных дополнительным образованием в школьных кружках					Доля учащихся, охваченных дополнительным образованием во внешкольных ОДО и школьных кружках				
		2017	2018	2019	2020	2021	2017	2018	2019	2020	2021	2017	2018	2019	2020	2021
1	Акмолинская	31,2	31,7	32,2	26,1	32,1	52,3	56,7	62,1	36,3	40,8	83,5	88,4	94,3	62,3	72,9
2	Актюбинская	42,9	47,4	48,7	34,1	33,6	42,9	53,4	38,4	34,2	30,2	85,8	100,8	87,2	68,3	63,7
3	Алматинская	14,9	17,5	15,9	17,0	16,9	66,3	71,1	57,6	49,0	34,5	81,2	88,6	73,5	66,0	51,5
4	Атырауская	31,0	31,3	35,9	36,8	37,6	40,7	43	34,5	28,2	33,6	71,7	74,3	70,3	65,0	71,2
5	ВКО	43,3	43,7	43,2	40,3	40,1	37,3	47,5	49,6	11,9	47,1	80,6	91,2	92,7	52,2	87,2
6	Жамбылская	34,9	37,7	39,9	38,9	40,9	41,9	54,7	49,5	43,3	33,9	76,8	92,4	89,4	82,2	74,8
7	ЗКО	69,2	63,9	64,8	67,2	67,7	51,6	63,9	39,5	31,5	24,9	120,8	127,8	104,2	98,7	92,6
8	Карагандинская	44,9	42	41	38,4	39,1	62,6	68,9	66,8	47,5	44,7	107,5	110,9	107,8	85,9	83,8
9	Костанайская	58,6	56	53,1	50,7	51,6	55,2	56,2	45	39,7	42,9	113,8	112,2	98,0	90,5	94,5
10	Кызылординская	33,6	33,8	34,6	29,4	30,4	31,8	25,5	40,2	26,8	58,1	65,4	59,3	74,8	56,2	88,5
11	Мангистауская	31,3	36,2	33,3	28,9	30,2	37,5	48,6	41,1	24,3	23,7	68,8	84,8	74,4	53,2	53,9
12	Павлодарская	59,5	63,5	62,9	57,8	64,1	66,0	68,5	66,4	59,3	52,1	125,5	132	129,3	117,1	116,2
13	СКО	59,2	61,3	55,4	55,8	57,7	52,5	55,8	51,4	41,3	34,2	111,7	117,1	106,8	97,2	91,9
14	Туркестанская	18,5	17,3	17,5	17,0	18,1	38,3	37,6	27,4	18,7	26,0	56,8	54,9	44,8	35,7	44,1
15	г. Нур-Султан	20,6	21,9	20,8	18,1	18,9	26,9	31,2	50,4	17,2	25,1	47,5	53,1	71,2	35,4	44,0
16	г. Алматы	16,0	13,4	12,6	12,1	11,6	47,4	60,8	69,1	55,0	60,7	63,4	74,2	81,7	67,1	72,3
17	г. Шымкент	0	16,9	16,7	15,1	16,1	0	38,6	61	34,7	34,6	0	55,5	77,7	49,8	50,7
	Итого	31,1	31,2	30,8	28,6	29,4	46,5	51,6	49,5	34,9	37,5	77,6	82,8	80,3	63,5	66,9

Динамика развития организаций дополнительного образования в системах образования, культуры и спорта (2017-2021 годы)

№	Области, города	Системы образования, культуры и спорта					Система образования					Система культуры и спорта				
		2017	2018	2019	2020	2021	2017	2018	2019	2020	2021	2017	2018	2019	2020	2021
1	Акмолинская	83	82	83	84	232	57	56	57	58	206	26	26	26	26	26
2	Актюбинская	87	87	84	85	91	59	58	57	56	62	28	29	27	29	29
3	Алматинская	95	100	99	109	113	69	70	69	78	70	25	30	30	31	43
4	Атырауская	55	59	60	63	63	43	46	47	47	47	12	13	13	16	16
5	ВКО	119	116	113	113	114	89	89	86	86	87	30	27	27	27	27
6	Жамбылская	110	110	107	108	112	79	75	72	72	76	31	35	35	36	36
7	ЗКО	83	82	75	76	78	58	57	50	51	53	25	25	25	25	25
8	Карагандинская	105	102	100	101	114	64	62	59	60	71	41	40	41	41	43
9	Костанайская	75	75	75	76	77	48	48	50	51	52	27	27	25	25	25
10	Кызылординская	61	61	59	59	60	42	40	36	36	38	19	21	23	23	22
11	Мангистауская	35	56	50	46	61	17	32	26	22	37	18	24	24	24	24
12	Павлодарская	75	76	58	58	101	47	47	35	35	78	28	29	23	23	23
13	СКО	85	82	82	82	83	60	58	56	53	54	25	24	26	29	29
14	Туркестанская	149	115	115	117	124	73	58	59	62	68	76	57	56	55	56
15	г. Нур-Султан	25	25	24	24	25	16	11	11	11	12	9	14	13	13	13
16	г. Алматы	46	44	38	37	39	29	29	25	25	27	17	15	13	12	12
17	г. Шымкент	0	31	34	34	36	0	10	11	11	13	0	21	23	23	23
	Итого	1287	1303	1256	1272	1523	850	846	806	814	1051	437	457	450	458	472

Контингент организаций дополнительного образования (2017-2021 годы)

№	Области, города	Системы образования, культуры и спорта					Система образования					Система культуры и спорта				
		Контингент														
		2017	2018	2019	2020	2021	2017	2018	2019	2020	2021	2017	2018	2019	2020	2021
1	Акмолинская	37490	39322	41110	34 486	43 602	24674	26067	27 460	20 871	28 898	12816	13255	13 650	13615	14 704
2	Актюбинская	58890	68577	74820	55 008	56 546	42437	51170	58 766	36 896	37 585	16453	17407	16 054	18 112	18 961
3	Алматинская	56239	69178	66023	73922	76 766	31528	41083	37 648	43 788	36 828	24711	28095	28 375	30 134	39 938
4	Атырауская	36571	39004	47056	50330	52 827	25147	27492	35 250	37 165	39 281	11424	11512	11 806	13 165	13 546
5	ВКО	81038	82626	83200	79815	80203	57150	58903	59 443	57 172	57009	23 888	23723	23 757	22 643	23 194
6	Жамбылская	76005	85095	92951	94165	100 475	57300	64122	70 457	70 228	75 135	18 705	20973	22 494	23 937	25 340
7	ЗКО	69308	66690	70410	75730	78 113	57735	54159	57 053	61 996	64 311	11 573	12531	13 357	13 734	13 802
8	Карагандинская	85925	82514	83370	80256	82 448	53656	53805	53 311	49 873	50 810	32269	28709	30 059	30 383	31 638
9	Костанайская	62105	60185	58395	56734	58 321	44302	41720	40 794	39 345	40 084	17803	18465	17 601	17 389	18 237
10	Кызылординская	50155	52581	56668	50382	53 770	35190	34895	37 558	31 190	33 509	14965	17686	19 110	19 192	20 261
11	Мангистауская	40678	50995	50429	46321	50 721	28280	32696	30 480	25 361	27 423	12398	18299	19 949	20 960	23 298
12	Павлодарская	60023	65855	69842	65598	73 661	37040	41449	43 813	40 232	46 808	22983	24406	26 029	25 366	26 853
13	СКО	42990	44317	40713	41758	43 397	31767	32957	28 606	28 564	29 658	11223	11360	12 107	13 194	13 739
14	Туркестанская	118656	81015	84025	85447	92 414	67267	39753	38 162	40 862	47 128	51389	41262	45 863	44 585	45 286
15	г. Нур-Султан	30661	36205	37928	35378	40 146	24674	27236	29 266	27 719	31 279	5687	8969	8 662	7 659	8 867
16	г. Алматы	40593	35859	36245	36090	36 614	29848	26015	25 331	25 096	25 620	10745	9844	10 914	10 994	10 994
17	г. Шымкент	-	33761	35711	34102	38 694	-	20684	21 703	19 962	24 388	-	13077	14 008	14 140	14 306
	Итого	947327	993779	1028896	995522	1058718	648295	674206	695101	656 320	695 754	299032	319573	333 795	339 202	362 964

Кружки и секции (2017-2021 годы)

№	Области, города	Кружки					Охват в кружках					Секции					Охват в секциях				
		2017	2018	2019	2020	2021	2017	2018	2019	2020	2021	2017	2018	2019	2020	2021	2017	2018	2019	2020	2021
1	Акмолинская	3993	3817	4571	4448	4 076	62927	70 172	79365	47 990	55 440	2727	2960	3010	2923	2917	53469	59797	69806	49472	57519
2	Актюбинская	2608	2563	3295	3661	2 833	58900	77 351	58973	55 181	50 858	1988	2099	2882	2833	2795	37020	58858	62380	66320	82824
3	Алматинская	11380	11124	15051	14706	10 266	250220	280 538	238817	213 473	156 460	5175	5314	6113	6772	7372	130771	146285	153412	155716	182236
4	Атырауская	2290	2142	3276	3653	2 890	47968	53 664	45263	38 587	47 208	1638	947	1313	1545	2366	26176	25133	22799	177211	67911
5	ВКО	2383	5019	2679	4205	4 368	69922	89 945	95595	23 500	94 155	2837	4391	1723	3170	4052	68316	77129	32169	21486	109700
6	Жамбылская	4559	4896	6260	6324	4 584	91143	123 485	115208	104 929	83 181	1927	2266	3473	2993	3194	35434	68926	130219	80031	93004
7	ЗКО	2742	2341	6184	3141	1 960	51667	66 682	42907	35 442	28 731	1397	1470	2384	2046	2011	19444	49168	58155	34486	40892
8	Карагандинская	4973	4672	3697	5934	5 062	119815	135 291	135721	99 335	94 251	2735	1980	2262	2792	3026	51232	51386	48708	64999	75301
9	Костанайская	2824	3483	2910	3270	2 945	58433	60 450	49461	44 461	48 519	2010	2347	1958	2086	1961	42813	41779	68225	34197	33597
10	Кызылординская	3601	1641	1993	3008	3 711	47442	39 614	65786	45 972	102 820	3335	2561	1301	1981	2260	41502	39542	59259	45789	91410
11	Мангистауская	1572	1843	5110	2214	1 737	48654	68 491	62273	38 853	39 878	1400	1519	3623	1340	1670	32403	52020	84810	28401	39978
12	Павлодарская	4177	4613	3156	5231	4 841	66608	70 940	73740	67 268	59 875	3553	3659	1380	3626	3501	68096	73231	20713	59299	59717
13	СКО	2611	2545	7682	3310	2 376	38095	40 328	37724	30 923	25 710	1323	1279	5752	1341	1344	25804	23391	131294	10502	16413
14	ЮКО, Туркестанская	8481	5176	5293	6243	6 361	245397	176 580	131456	93 675	133 186	13355	6181	3468	6247	6314	290585	190351	83933	121283	172776
15	г. Нур-Султан	1018	1535	1873	1621	1 522	40140	51 467	91955	33 565	53 386	750	686	954	1338	769	34642	33444	56883	24628	49869
16	г. Алматы	1855	2084	2478	2552	2 238	120308	163 031	198147	164 312	190 958	823	1134	1413	876	986	75810	72214	95581	62430	71774
17	г. Шымкент	-	3678	2104	2140	2 001	-	77 266	130242	78607	83 061	-	2126	1647	1753	1593	-	74741	128212	88842	97091
	Итого	62067	63172	77612	75661	63771	1417639	1645295	1652633	1216073	1347677	46973	42919	44656	45562	48131	1033517	1137395	1306558	965155	1344023

Количество секции (2017 год)

область	Всего	Волейбол	Баскетбол	Футбол	Теннис	Лыжи	Коньки	Борьба	национальные игры	шахматы-шашки	Другие	Всего	%	Волейбол	Баскетбол	Футбол	Теннис	Лыжи	Коньки	Борьба	национальные игры	шахматы-шашки	Другие
1	2	3	4	5	6	7	8	9	10	11	12	13	14	15	16	17	18	19	20	21	22	23	24
Акмолинская	2727	523	382	320	278	142	23	155	295	289	320	53469	44,4	9950	6989	6306	4112	1230	435	2918	6006	4917	10606
Актюбинская	1988	366	194	196	183	34	4	151	196	485	179	37020	27,0	6707	3179	4576	2386	542	83	1877	3153	8682	5835
Алматинская	5175	1009	716	841	360	159	6	291	500	601	692	130771	34,7	25597	18669	22811	6729	2434	97	6607	10724	14447	22656
Атырауская	1638	304	277	216	148	0	1	64	174	208	246	26176	22,2	3984	2480	3339	1094	14	34	937	1591	2426	10277
ВКО	2837	547	384	380	250	134	18	190	209	343	382	68316	36,5	13799	8163	9279	3851	2864	384	5575	4999	7053	12349
Жамбылская	1927	632	262	423	53	0	0	33	150	239	135	35434	16,3	7333	4060	6655	658	5	13	1788	2436	2334	10152
ЗКО	1397	326	192	236	119	8	0	168	88	96	164	19444	19,4	3218	2111	2327	893	308	30	1698	1072	1954	5833
Карагандинская	2735	492	397	374	171	100	8	135	275	445	338	51232	26,8	9009	7311	7903	2901	1394	115	1866	4504	8107	8122
Костанайская	2010	458	313	270	116	83	2	71	145	248	304	42813	40,4	8341	5776	5173	2088	1472	80	1861	2799	4954	10269
Кызылординская	3335	767	614	698	230	0	0	39	257	439	291	41502	27,8	8349	4839	7836	1855	13	8	1745	2355	5424	9078
Мангистауская	1400	375	150	245	94	1	0	40	181	150	164	32403	24,9	5801	2804	4480	1161	2	6	1238	3212	2850	10849
Павлодарская	3553	495	434	332	279	122	33	169	307	707	675	68096	67,5	8166	5897	6177	3716	1739	461	2340	5230	13344	21026
СКО	1323	266	187	158	99	58	20	79	113	106	237	25804	35,5	5315	3281	3710	1498	1037	224	1313	1773	1898	5755
ЮКО	13355	2556	1375	2076	553	1	1	619	797	1714	3663	290585	45,4	56049	28929	48282	15040	165	205	14074	21473	43013	63355
г. Алматы	823	141	138	146	43	1	0	50	61	129	114	75810	29,9	14189	8377	11792	2406	52	16	3692	4606	13313	17367
г. Астана	750	207	124	118	17	24	0	16	28	121	95	34642	23,0	5077	2934	4077	690	219	96	1445	357	2448	17299
ИТОГО	46973	9464	6139	7029	2993	867	116	2270	3776	6320	7999	1033517	33,9	190884	115799	154723	51078	13490	2287	50974	76290	137164	240828

Количество кружков (2017 год)

область	всего	художественно-эстетические	ДПИ	технические	экологические	туристско-краеведческие	общественно-гуманитарные	математико-естественные	языковые	другие	в т.ч. ДВК			всего		художественно-эстетические	ДПИ	технические	экологические	туристско-краеведческие	общественно-гуманитарные	математико-естественные	языковые	другие	дворовые клубы при школах
1	2	3	4	5	6	7	8	9	10	11	13	14	15	16	17	18	19	20	21	22	23	24	25	26	27
Акмолинская	3993	1185	445	117	170	140	445	574	528	389	25	Акмолинская	120304	62927	52,3	22322	6788	1573	2291	1943	5579	7403	6990	8038	1286
Актюбинская	2608	766	408	107	62	63	155	353	382	312	30	Актюбинская	137217	58900	42,9	21630	9697	2383	1173	1168	3548	6836	5905	6560	1580
Алматинская	11380	2395	1573	317	589	337	801	1911	2446	1011	95	Алматинская	377170	250220	66,3	55167	32899	8046	11560	8357	18088	36618	48911	30574	2955
Атырауская	2290	717	225	85	85	16	165	255	593	149	76	Атырауская	117844	47968	40,7	13263	6564	3490	1360	821	3225	5074	6985	7186	1856
ВКО	3383	923	472	97	136	101	260	365	693	336	60	ВКО	187245	69922	37,3	21363	9068	2016	2592	2034	4264	7401	12799	8385	1980
Жамбылская	4559	994	508	219	126	127	407	697	924	557	8	Жамбылская	217602	91143	41,9	19007	9996	4037	2418	1565	8954	15229	15391	14546	1120
ЗКО	2742	789	238	163	130	245	150	226	320	481	11	ЗКО	100198	51667	51,6	17732	4360	3838	1805	2621	3242	4934	6707	6428	376
Карагандинская	4973	1204	417	351	261	180	465	674	757	664	32	Карагандинская	191405	119815	62,6	32248	8927	9550	5307	4284	10827	17935	18671	12066	2087
Костанайская	2824	760	277	100	87	182	205	354	399	460	67	Костанайская	105897	58433	55,2	19106	7173	3048	1614	3171	4722	5146	6043	8410	2763
Кызылординская	3601	585	393	360	142	78	187	628	865	363	93	Кызылординская	149293	47442	31,8	10362	7210	5202	1273	1197	2560	5797	7760	6081	4341
Мангистауская	1572	464	244	87	92	32	86	223	198	146	18	Мангистауская	129906	48654	37,5	11730	7360	3937	2323	882	2971	5252	6309	7890	386
Павлодарская	4177	802	397	278	272	149	399	615	672	593	58	Павлодарская	100942	66608	66,0	13446	5797	5626	2462	1932	6191	9678	10249	11227	1708
СКО	2611	575	324	85	71	87	182	518	503	266	50	СКО	72628	38095	52,5	10238	3893	1240	1085	1018	2414	6806	7187	4214	2656
ЮКО	8481	2410	1174	601	219	235	387	809	1707	939	291	ЮКО	640208	245397	38,3	55931	39836	10940	9415	6275	11984	29626	47366	34024	8771
г. Алматы	1855	469	131	78	99	69	215	270	319	205	22	г. Алматы	253952	120308	47,4	35456	6582	4815	5016	3141	7793	20418	25248	11839	1653
г. Астана	1018	482	64	43	16	9	79	98	133	94	19	г. Астана	148959	40140	26,9	15849	5544	4150	421	326	1848	1393	4378	6231	2480
ИТОГО	62067	15520	7290	3088	2557	2050	4588	8570	11439	6965	955	ИТОГО	3050770	1417639	46,5	374850	171694	73891	52115	40735	98210	185546	236899	18369₉	37998

Количество секции (2017 год)

область	всего	волейбол	баскетбол	футбол	теннис	лыжи	коньки	борьба	национальные игры	шахматы-шашки	другие	область	всего	художественно-эстетические	ДПИ	технические	экологические	туристско-краеведческие	общественно-гуманитарные	математико-естественные	языковые	другие
1	2	3	4	5	6	7	8	9	10	11	12	13	14	15	16	17	18	19	20	21	22	23
Акмолинская	22905	5171	3302	1032	1918	565	138	370	2949	2358	5102	Акмолинская	34330	12863	3988	723	1179	949	2779	3826	3866	4157
Актюбинская	14641	3370	1355	613	962	225	44	118	1498	3891	2565	Актюбинская	33231	13157	6066	944	670	558	1826	3460	3098	3452
Алматинская	55484	13656	8931	4445	3233	1074	73	844	5316	7047	10865	Алматинская	129116	29519	18488	3769	5928	4248	8992	18275	24652	15245
Атырауская	11264	2061	1066	594	572	4	14	84	834	1128	4907	Атырауская	25829	7522	3706	1722	724	442	1632	2615	3746	3720
ВКО	26796	7577	3555	853	1819	1140	115	452	2502	3470	5313	ВКО	41014	14021	5971	700	1438	1000	2114	3957	7238	4575
Жамбылская	13824	3864	1859	717	285	2	7	136	1073	1111	4770	Жамбылская	49951	11930	6247	1906	1347	827	4530	7897	7926	7341
ЗКО	7919	1693	1001	334	352	155	9	186	553	944	2692	ЗКО	27782	10352	2565	1717	936	1295	1638	2528	3452	3299
Карагандинская	21262	4796	3374	1295	1385	661	67	239	1987	3792	3666	Карагандинская	63595	18841	5145	4203	2742	2206	5507	9097	9742	6112
Костанайская	17442	4390	2570	485	904	639	41	207	1323	2394	4489	Костанайская	32609	12365	4249	1153	838	1571	2343	2556	3265	4269
Кызылординская	17115	4382	2194	1338	798	4	3	200	1098	2777	4321	Кызылординская	26775	6182	4489	2738	764	631	1306	3038	4436	3191
Мангистауская	12835	3162	1107	384	524	0	2	109	1469	1235	4843	Мангистауская	27325	6877	4885	1983	1280	475	1512	2720	3428	4165
Павлодарская	30770	4370	2757	1036	1761	846	242	378	2529	6531	10320	Павлодарская	35638	8135	3482	2498	1346	968	3172	4961	5382	5694
СКО	10559	2815	1515	748	696	429	92	134	885	870	2375	СКО	20436	6306	2335	504	552	529	1174	3382	3562	2092
ЮКО	124264	30626	13784	6604	7783	87	90	1478	11003	22567	30242	ЮКО	142541	34844	28176	5434	5388	3297	6211	15472	25878	17841
г. Алматы	32823	7582	3975	2673	1228	20	7	526	2000	6270	8542	г. Алматы	64473	20736	3987	2258	2590	1531	4117	9971	13100	6183
г. Астана	14397	2751	1191	290	357	96	54	179	153	1043	8283	г. Астана	23519	10609	3259	1851	217	147	921	721	2559	3235
ИТОГО	434300	102266	53536	23441	24577	5947	998	5640	37172	67428	113295	ИТОГО	778164	224259	107038	34103	27939	20674	49774	94476	125330	94571

Количество секции (2017 год)

область	всего	волейбол	баскетбол	футбол	теннис	лыжи	коньки	борьба	национальные игры	шахматы-шашки	другие	область	всего	художественно-эстетические	ДПИ	технические	экологические	туристско-краеведческие	общественно-гуманитарные	математико-естественные	языковые	другие
1	2	3	4	5	6	7	8	9	10	11	12	1	2	3	4	5	6	7	8	9	10	11
Акмолинская	2585	484	376	299	273	142	23	149	280	283	276	Акмолинская	3621	1088	407	72	153	132	409	529	474	357
Актюбинская	1742	337	180	191	159	31	4	77	178	426	159	Актюбинская	2195	665	341	56	46	56	146	306	348	231
Алматинская	4255	797	602	718	325	142	5	216	401	493	556	Алматинская	6662	1530	945	174	414	169	583	895	1240	712
Атырауская	917	206	176	153	98	0	1	6	109	108	60	Атырауская	1014	243	100	45	56	7	86	147	252	78
ВКО	2693	519	372	364	238	129	18	167	196	329	361	ВКО	3169	834	440	60	130	97	252	357	675	324
Жамбылская	1251	357	167	298	51	0	0	30	126	110	112	Жамбылская	2836	621	338	116	73	37	190	467	590	404
ЗКО	1064	230	136	150	106	8	0	155	66	77	136	ЗКО	2168	690	196	98	87	218	123	165	182	409
Карагандинская	2695	485	395	372	170	100	8	131	274	435	325	Карагандинская	4505	1139	413	77	252	168	448	649	730	629
Костанайская	1584	358	221	186	104	66	2	63	125	214	245	Костанайская	2563	696	259	55	78	169	175	333	361	437
Кызылординская	2486	497	426	484	138	0	0	38	220	398	285	Кызылординская	2851	310	335	115	128	73	161	553	834	342
Мангистауская	1119	302	129	176	74	1	0	32	148	104	153	Мангистауская	1296	360	197	42	63	32	75	211	171	145
Павлодарская	3404	470	409	316	267	114	31	146	300	678	673	Павлодарская	3910	791	393	77	261	143	398	608	658	581
СКО	1225	246	167	148	89	55	20	71	108	98	223	СКО	2448	539	306	67	69	80	179	495	481	232
ЮКО	11866	2184	1165	1631	500	1	1	562	746	1513	3563	ЮКО	6039	1849	881	38	182	161	180	675	1537	536
г. Алматы	752	140	134	140	39	1	0	39	57	105	97	г. Алматы	1687	451	127	0	95	68	184	267	315	180
г. Астана	588	159	102	72	14	12	0	15	28	91	95	г. Астана	794	311	62	0	16	9	79	90	133	94
ИТОГО	40226	7771	5157	5698	2645	802	113	1897	3362	5462	7319	ИТОГО	47758	12117	5740	1092	2103	1619	3668	6747	8981	5691

Количество секций в сельской местности (2017 год)

область	всего	волейбол	баскетбол	футбол	теннис	лыжи	коньки	борьба	национальные игры	шахматы-шашки	другие	всего	волейбол	баскетбол	футбол	теннис	лыжи	коньки	борьба	национальные игры	шахматы-шашки	другие
1	2	3	4	5	6	7	8	9	10	11	12	13	14	15	16	17	18	19	20	21	22	23
Акмолинская	2131	413	283	262	226	132	14	130	225	229	217	31344	6380	3784	4246	2541	941	216	1818	3678	3622	4118
Актюбинская	1440	233	106	135	146	26	4	136	135	391	128	22062	4221	1517	2575	1671	346	58	1483	1973	5363	2855
Алматинская	4219	841	587	677	315	137	1	252	384	512	513	101585	21010	14649	17461	5537	1992	22	5604	7973	11956	15381
Атырауская	1483	277	255	196	141	0	1	60	166	183	204	15345	2767	1607	2326	783	10	28	593	1361	1524	4346
ВКО	2117	387	249	270	210	118	15	161	173	277	257	46391	9218	5035	5956	3005	2379	326	4230	3989	5048	7205
Жамбылская	1338	462	144	332	38	0	0	32	106	129	95	23969	5655	2811	5043	534	2	9	1594	1272	1713	5336
ЗКО	1237	304	165	219	115	7	0	160	66	59	142	13294	2497	1235	1573	764	100	2	1186	732	1070	4135
Карагандинская	986	199	126	99	92	21	4	61	90	178	116	17306	3418	2490	2233	1391	385	37	1081	1266	3040	1965
Костанайская	1423	323	201	181	98	74	2	63	116	194	171	29414	6029	4063	3729	1606	1295	48	1398	2148	3587	5511
Кызылординская	3051	706	562	650	204	0	0	35	232	396	266	29001	5817	3303	5942	1354	0	1	1504	1830	4151	5099
Мангистауская	1134	315	104	200	74	0	0	33	148	121	139	18431	3262	1492	2711	770	1	3	928	2245	1947	5072
Павлодарская	1552	273	215	164	177	69	19	64	144	308	119	22002	3714	2454	2411	1905	681	139	710	1909	4897	3182
СКО	1143	243	162	133	89	51	18	64	100	88	195	20999	4720	2636	2869	1288	882	194	1024	1510	1431	4445
ЮКО	7226	1706	849	1152	424	0	0	404	549	1305	837	164692	36699	16963	27872	8756	77	71	7585	14084	26683	25902
г. Алматы	0	0	0	0	0	0	0	0	0	0	0	0	0	0	0	0	0	0	0	0	0	0
г. Астана	0	0	0	0	0	0	0	0	0	0	0	0	0	0	0	0	0	0	0	0	0	0
ИТОГО	30480	6682	4008	4670	2349	635	78	1655	2634	4370	3399	555835	115407	64039	86947	31905	9091	1154	30738	45970	76032	94552

Количество кружков в сельской местности (2017 год)

область	всего	художественно-эстетические	ДПИ	технические	экологические	туристско-краеведческие	общественно-гуманитарные	математико-естественные	языковые	другие	всего	художественно-эстетические	ДПИ	технические	экологические	туристско-краеведческие	общественно-гуманитарные	математико-естественные	языковые	другие
1	2	3	4	5	6	7	8	9	10	11	12	13	14	15	16	17	18	19	20	21
Акмолинская	2907	770	347	85	141	101	321	450	387	305	36613	11117	4132	903	1593	1171	3345	4989	4455	4908
Актюбинская	1576	491	267	67	48	44	53	194	242	170	26666	8820	4837	1370	600	757	1285	3433	3214	2350
Алматинская	9699	2011	1388	267	510	282	696	1609	2153	783	191886	42631	24348	5491	9510	6588	14265	26967	37846	24240
Атырауская	1831	560	183	68	47	8	99	202	528	136	24587	7055	3289	1203	533	475	1458	2905	3498	4171
ВКО	1910	518	273	61	90	62	163	185	374	184	33570	9691	5201	1093	1575	1183	2599	3129	5627	3472
Жамбылская	2406	484	259	142	69	25	156	334	593	344	58053	9275	5594	2706	1479	1279	6355	11120	10962	9283
ЗКО	2138	576	205	127	109	189	96	170	253	413	22846	4919	2820	2126	834	943	1059	2650	3295	4200
Карагандинская	1322	368	175	84	82	54	117	166	192	84	28695	7595	3774	2372	1093	867	2073	3879	4102	2940
Костанайская	1712	460	197	60	62	120	126	170	250	267	31893	9216	4901	1742	1039	1844	2156	2650	3661	4684
Кызылординская	3247	488	347	353	137	70	174	571	797	310	31440	6000	4191	3193	1041	1039	1815	4046	5802	4313
Мангистауская	1061	355	174	53	59	11	50	133	109	117	31792	7809	5043	1856	1800	484	1522	3625	4008	5645
Павлодарская	1369	266	219	77	58	52	112	188	231	166	19084	4809	2502	998	617	609	1182	2634	3265	2468
СКО	1863	371	265	74	55	69	134	346	326	223	21055	5146	2887	1108	788	694	1355	3031	3032	3014
ЮКО	3767	935	575	69	134	180	291	441	552	590	128437	24512	22013	5207	5453	3412	7143	16764	24423	19510
г. Алматы	0	0	0	0	0	0	0	0	0	0	0	0	0	0	0	0	0	0	0	0
г. Астана	0	0	0	0	0	0	0	0	0	0	0	0	0	0	0	0	0	0	0	0
ИТОГО	36808	8653	4874	1587	1601	1267	2588	5159	6987	4092	686617	158595	95532	31368	27955	21345	47612	91822	117190	95198

Охват детей в секциях на госязыке (2017 год)

область	всего	волейбол	баскетбол	футбол	теннис	лыжи	коньки	борьба	национальные игры	шахматы-шашки	другие	всего	художественно- эстетические	АПИ	технические	экологические	туристско- краеведческие	общественно- гуманитарные	математико- естественные	языковые	другие
1	2	3	4	5	6	7	8	9	10	11	12	13	14	15	16	17	18	19	20	21	22
Акмолинская	27621	4836	3156	3154	2217	525	162	2032	4611	3001	3927	31564	13147	3826	924	1144	980	2689	2751	3159	2944
Актюбинская	31643	5579	2421	3866	2114	405	67	1792	2973	7795	4631	46972	18323	7492	2036	941	837	2584	5205	4746	4808
Алматинская	100819	19262	13473	17665	5325	1998	67	5798	9276	11554	16401	193238	44684	26059	6606	9252	6583	13381	26089	37453	23131
Атырауская	22114	3525	2020	2834	867	10	29	840	1479	2150	8360	40644	11651	5858	2828	1182	612	2656	4080	5958	5819
ВКО	50282	9888	5371	6775	2898	1725	229	4698	4574	5804	8320	43068	12968	5507	1320	1732	1157	2637	4441	7688	5618
Жамбылская	30192	6168	3088	5796	530	5	13	1639	2312	1885	8756	71405	16551	8819	3604	1948	1150	6555	10545	11029	11204
ЗКО	16406	2654	1796	2020	801	116	13	1535	993	1815	4663	37356	13782	3553	3221	1321	1392	2347	2603	4288	4849
Карагандинская	32005	5411	4198	4859	1855	738	73	1326	3398	5280	4867	60395	18862	6045	5299	2622	2509	4493	6454	8203	5908
Костанайская	16368	3026	2066	1840	832	446	31	904	1775	2095	3353	18793	5983	2518	1343	345	699	1892	1034	1982	2997
Кызылординская	39139	8080	4634	7667	1746	13	7	1697	2364	5259	7672	44645	9530	6621	4610	1175	1144	2339	5751	7584	5891
Мангистауская	29785	5329	2421	4102	1106	2	6	1145	3038	2698	9938	45598	11086	7120	3564	2286	750	2768	4701	5569	7754
Павлодарская	32030	3945	2851	3038	1831	663	174	1318	3285	6692	8233	30056	7294	2979	2942	906	855	1850	3173	4292	5765
СКО	10263	1898	1105	1405	585	274	60	776	1102	947	2111	10372	3626	1361	614	455	139	450	934	1782	1011
ЮКО	221355	44305	20550	37136	10342	126	154	11502	16858	33347	47035	189142	43987	33122	9408	7775	5236	9366	19006	34930	26312
г. Алматы	38920	6732	3787	6070	1087	19	8	2485	3276	7588	7868	56743	17226	4297	2841	2639	1424	2764	9913	10089	5550
г. Астана	25212	3632	1886	3017	486	120	58	1116	276	1846	12775	26541	10817	4174	3121	165	186	1129	631	2504	3814
ИТОГО	724154	134270	74823	111244	34622	7185	1151	40603	61590	99756	158910	946532	259517	129351	54281	35888	25653	59900	107311	151256	123375

Количество секций (2018 год)

область	всего	волейбол	баскетбол	футбол	теннис	лыжи	коньки	борьба	национальные игры	шахматы-шашки	другие		всего	%	волейбол	баскетбол	футбол	теннис	лыжи	коньки	борьба	национальные игры	шахматы-шашки	другие
1	2	3	4	5	6	7	8	9	10	11	12		13	14	15	16	17	18	19	20	21	22	23	24
Акмолинская	2960	542	362	344	291	113	47	104	340	429	388	123861	59797	48,3	9717	6605	7118	4089	1231	814	3192	7117	7247	12667
Актюбинская	2099	396	180	299	236	57	9	111	265	324	222	144792	58858	40,7	10054	5334	10073	4165	1503	429	2233	6236	10493	8338
Алматинская	5314	993	741	874	350	108	6	267	599	637	739	394527	146285	37,1	26387	19767	27554	7928	2307	62	6154	16310	18848	20968
Атырауская	947	184	130	151	69	0	0	37	100	129	147	124809	25133	20,1	3527	2444	3406	1119	20	31	941	1935	2679	9031
ВКО	4391	803	578	658	350	229	15	389	373	425	571	189284	77129	40,7	14919	9093	11448	4174	3137	404	6073	5393	7626	14862
Жамбылская	2266	485	323	458	48	2	1	103	330	271	245	225902	68926	30,5	14149	10014	13758	1699	71	45	3125	8149	6875	11041
ЗКО	1470	274	176	235	111	8	2	125	241	161	137	104342	49168	47,1	7910	5368	7549	2031	543	141	3588	5793	4713	11532
Карагандинская	1980	393	264	283	152	47	4	98	181	342	216	196304	51386	26,2	8198	6945	8385	2732	1301	110	1982	4678	8340	8715
Костанайская	2347	464	355	284	156	99	8	63	266	341	311	107516	41779	38,9	7890	5474	5305	2081	1453	87	2086	3204	4813	9386
Кызылординская	2561	546	480	457	183	0	0	52	203	380	260	155350	39542	25,5	8157	5220	7559	1976	8	8	1806	2464	5304	7040
Мангистауская	1519	262	206	270	71	0	0	130	187	178	215	141036	52020	36,9	9012	5255	7467	2052	15	9	2028	6875	5778	13529
Павлодарская	3659	442	391	335	288	137	58	126	442	679	761	103634	73231	70,7	7944	6751	6563	4314	2233	544	2395	7758	14388	20341
СКО	1279	238	164	159	80	62	16	75	148	106	231	72327	23391	32,3	4401	3140	3131	1419	924	204	1280	2005	1739	5148
Туркестанская	6181	1393	661	1323	415	0	0	356	704	821	508	469110	190351	40,6	37667	18612	31793	10082	84	91	8611	16883	32592	33936
г. Астана	686	133	112	106	29	16	1	54	79	67	89	165151	33444	20,3	5586	3968	4854	960	324	71	1751	1407	3491	11032
г. Алматы	1134	209	252	268	38	2	0	41	115	121	88	268014	72214	26,9	11799	9333	14590	2125	68	22	2396	3631	14104	14146
г. Шымкент	2126	287	278	590	96	1	1	112	116	292	353	200275	74741	37,3	10380	5525	13307	3827	75	84	4101	2683	9343	25416
Итого	42919	8044	5653	7094	2963	881	168	2243	4689	5703	5481	3186234	1137395	35,7	197697	128848	183860	56773	15297	3156	53742	102521	158373	237128

Количество кружков (2018 год)

область	всего	художественно-эстетические	АПИ	технические	из них робототехника	экологические	туристско-краеведческие	общественно-гуманитарные	математико-естественные	языковые	из них дебаты	другие	всего	художественно-эстетические	АПИ	технические	из них робототехника	экологические	туристско-краеведческие	общественно-гуманитарные	математико-естественные	языковые	из них дебаты	другие
	количество кружков												охват детей в кружках											
1	2	3	4	5	6	7	8	9	10	11	12	13	14	15	16	17	18	19	20	21	22	23	24	25
Акмолинская	3817	1080	497	123	80	181	137	411	533	416	61	439	70172	24245	8881	2395	1451	2773	2516	6016	8681	8264	1062	6401
Актюбинская	2563	628	439	199	115	112	91	236	325	284	37	249	77351	26740	12870	4525	2908	2663	1699	5052	8268	8463	1056	7071
Алматинская	11124	2126	1225	318	203	473	315	1044	1874	2387	100	1362	280538	58640	32431	9159	5388	11493	8827	21494	43668	55954	1855	38872
Атырауская	2142	513	266	108	41	92	33	248	315	375	18	192	53664	14657	6690	3631	734	1936	942	4637	6104	7791	455	7276
ВКО	5019	1332	603	320	229	210	142	456	549	1033	56	374	89945	24637	10773	6199	4009	3616	2834	7006	8823	15996	1269	10061
Жамбылская	4896	972	457	388	181	206	108	453	851	937	91	524	123485	25928	12215	8920	4936	3889	2230	11121	20951	21991	1483	16240
ЗКО	2341	652	211	184	142	134	136	270	291	284	10	179	66682	22565	5412	5306	4091	3121	3641	4815	7317	8289	348	6216
Карагандинская	4672	933	401	539	342	191	193	573	635	536	78	671	135291	32471	9910	12269	8629	5449	4477	15102	20403	19236	2361	15974
Костанайская	3483	810	293	144	73	101	241	460	432	422	56	580	60450	20195	6303	3226	1844	1775	3355	5012	5999	6127	974	8458
Кызылординская	1641	279	196	199	154	65	42	156	223	348	21	133	39614	9008	5510	4575	2355	1076	689	2287	5125	6751	76	4593
Мангистауская	1843	373	196	196	97	122	105	246	158	174	6	273	68491	15924	10123	5180	2724	2798	1041	7414	7159	7671	257	11181
Павлодарская	4613	894	506	340	242	209	226	595	599	592	139	652	70940	15127	5986	6968	5395	2521	3216	6486	10815	10092	1841	9729
СКО	2545	523	274	109	64	79	68	316	531	448	31	197	40328	10413	4192	1528	1058	1169	1139	3872	8092	6668	247	3255
Туркестанская	5176	1074	747	136	76	243	187	540	635	910	12	704	176580	33758	29713	7868	2051	6183	5427	8746	24675	35814	703	24396
г. Астана	1535	437	156	136	100	32	37	185	78	228	42	246	51467	19767	4127	4142	2906	571	572	3104	3051	8403	486	7730
г. Алматы	2084	662	180	74	50	73	51	178	312	397	16	157	163031	50131	9175	10196	6571	4902	3002	16278	26551	30514	1144	12282
г. Шымкент	3678	1040	693	158	128	58	67	147	505	540	16	470	77266	24504	10394	3352	1783	2234	1316	2524	9283	14835	300	8824
Итого	63172	14328	7340	3671	2317	2581	2179	6514	8846	10311	790	7402	1645295	428710	184705	99439	58833	58169	46923	130966	224965	272859	15917	198559