



Министерство образования и науки Республики Казахстан
Республиканский учебно-методический центр
дополнительного образования

Основные показатели системы дополнительного образования детей

г. Астана, 2017 год

Текущая ситуация

Всего **2 930 583** школьника

Внешшкольные организации
системы культуры и спорта – **451**,
охват – **300 148 (10,2%)** детей

Внешшкольные организации
системы образования – **834**,
охват - **651 409 (22,3%)** детей

Кружковая деятельность
при школах – **52 477**, охват - **977 125 (33,3%)** детей
в т.ч.:
в **51 880** кружках при школах - **953 858 (32,5%)**
в **597** дворовых клубах при школах - **23 267(0,8%)**

**Общий охват
дополнительным
образованием
1 928 682 (65,8%)**

Справочно: спортивные секции в школах – **56 581**, охват – **764 319 (26,1%)** детей

Виды внешкольных организаций системы образования и культуры и спорта

1285 (32,5%)

834 (651 409 или 22,3%)
системы образования

451 (300 148 или 10,2%)
ДЮСШ системы культуры и спорта

Дворцы, дома школьников 252792 (8,6%)	Станции натуралистов 16299 (0,6%)	Станции техников 17448 (0,6%)	Станции туристов 23529 (0,8%)	Музыкальные школы 54601 (1,9%)	Художественные школы 13372 (0,5%)	Школы искусств 59864 (2%)	Оздоровительные лагеря 93768 (3,2%)	Дворовые клубы 78716 (2,7%)	ДЮСШ при образ 4415 (0,2%)	УМЦДО 36605 (1,2%)
178	18	27	37	188	30	134	119	76	10	17

Виды кружков в общеобразовательных школах

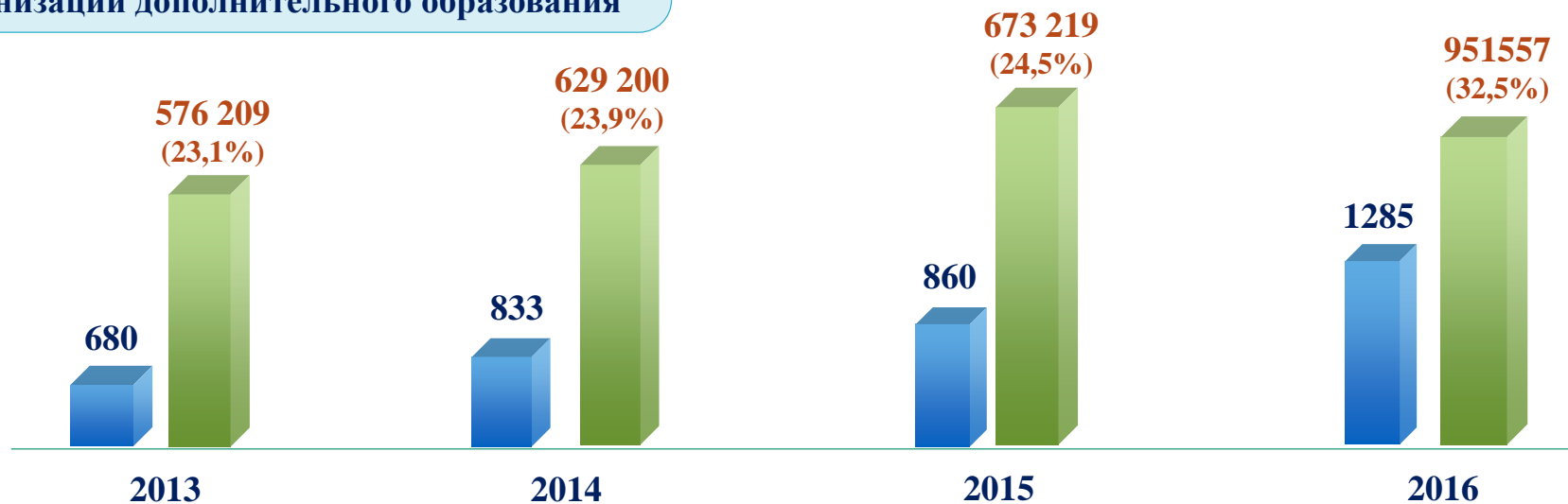
52 477 (977 125 или 33,3 %)

- художественно-эстетические - **12374**, в них детей - **220 337**;
- ДПИ - **5595**, детей - **99 238**;
- технические - **1672**, детей - **29 575**;
- экологические - **2710**, детей - **48 773**;
- туристско-краеведческие - **1865**, детей - **33 988**;

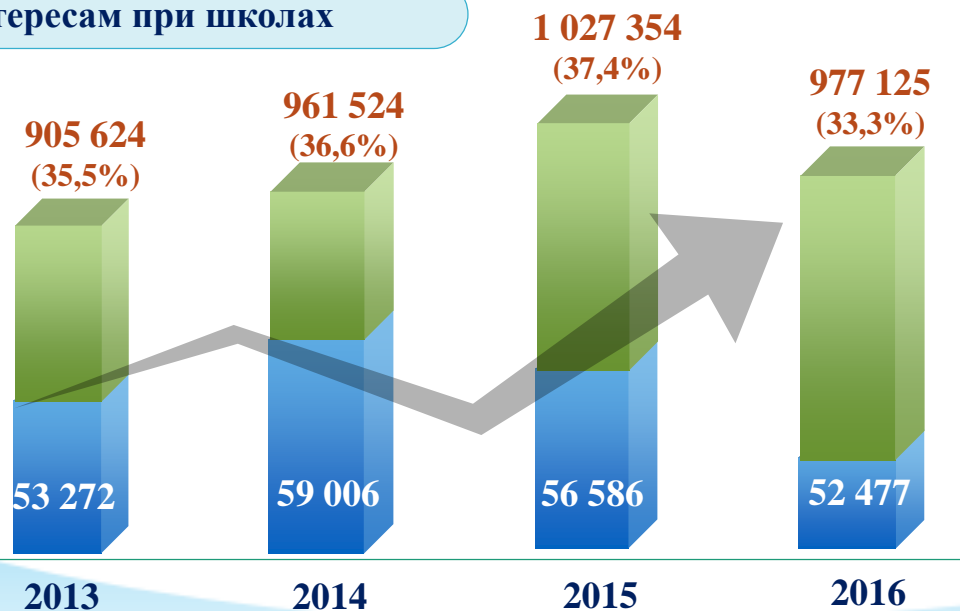
- общественно-гуманитарные - **3716**, детей - **68 140**;
- естественно-математические - **7575**, детей - **130 983**;
- языковые - **8805**, детей - **177 423**;
- другие, в т.ч. дворовые клубы - **8166**, детей - **168 668**.

Динамика развития системы дополнительного образования детей

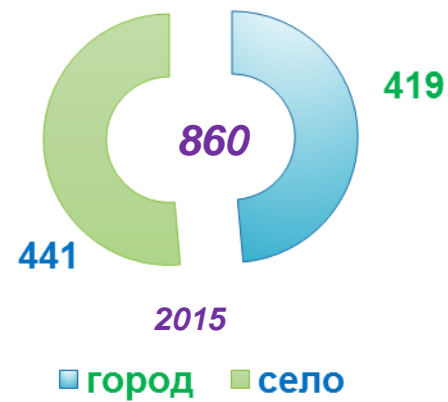
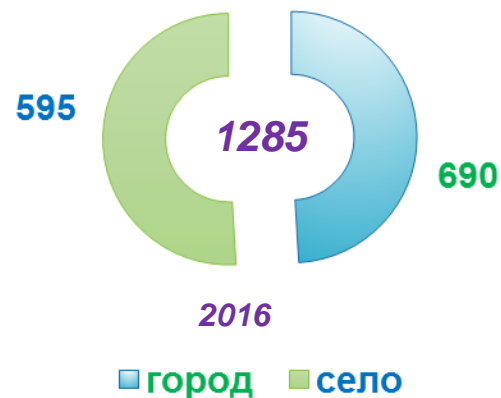
организации дополнительного образования



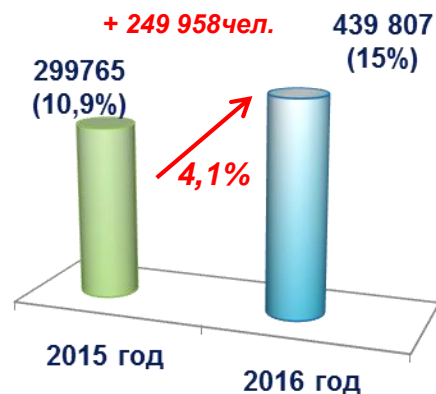
кружки по интересам при школах



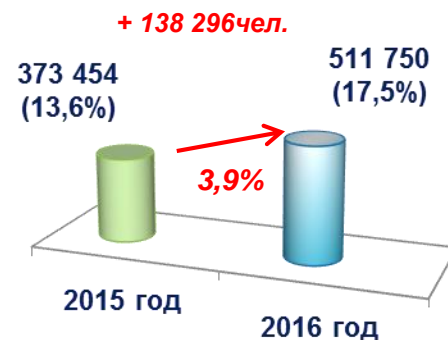
Сеть организаций дополнительного образования в разрезе регионов (2015 г. - 860, 2016 г. – 1285)



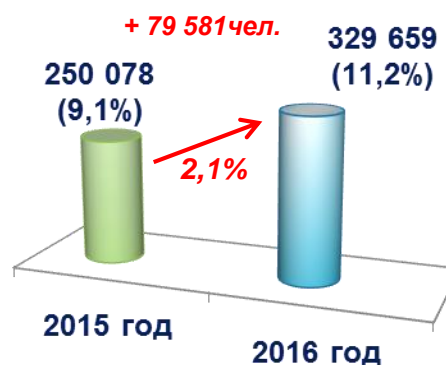
Контингент организаций дополнительного образования в разрезе регионов (2015 год – 673 219(24,5%), 2016 год – 951 557(32,5%))



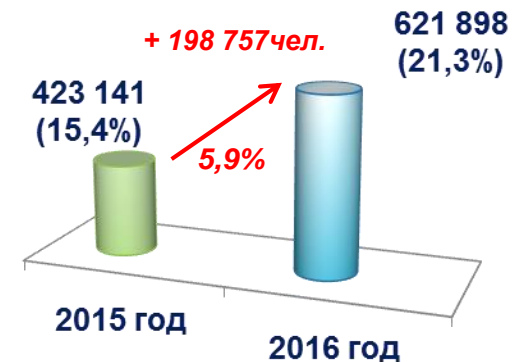
Сведения о девочках



Сведения о мальчиках



Охват детей дополнительным образованием в селе



Охват детей дополнительным образованием в городе

Материально-техническая база внешкольных организаций

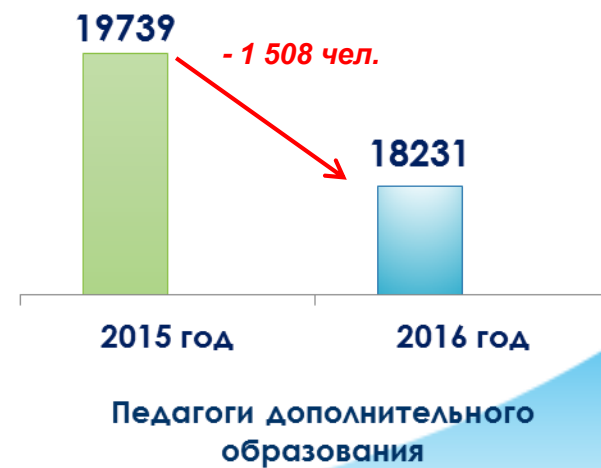
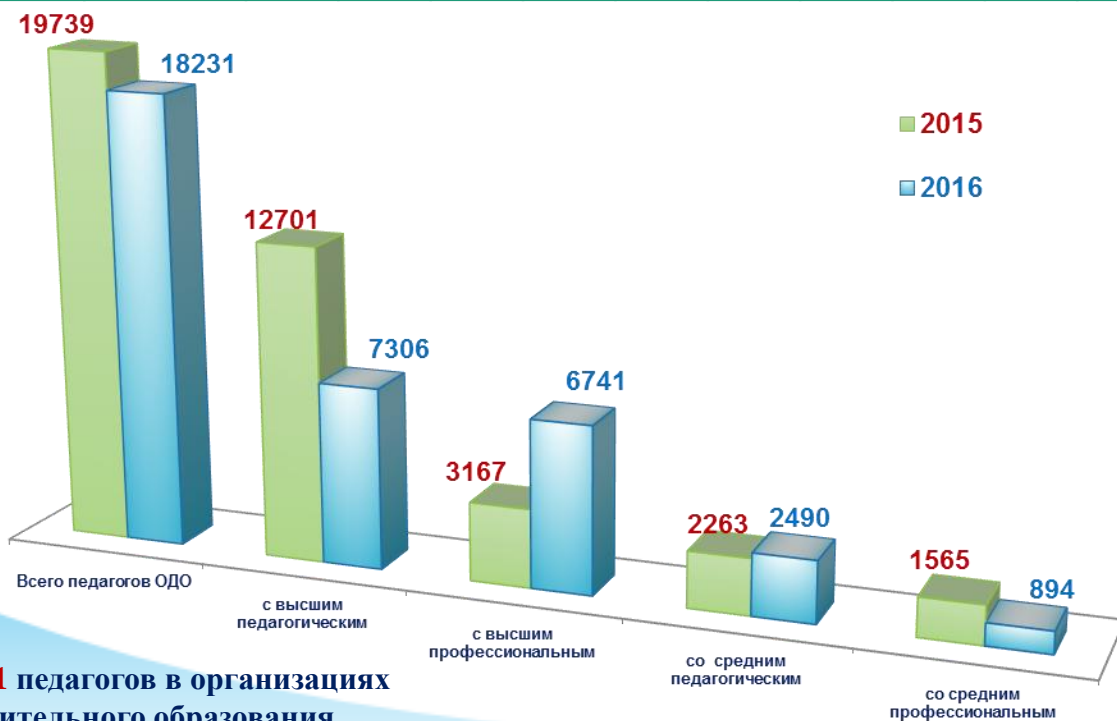
Наименование показателей	всего ОДО, ед	тип здания		техническое состояние здания			количество организаций имеющих турникет, ед.	количество организаций имеющих библиотек, ед.	количество организаций имеющих музей, ед.	количество организаций имеющих лагерь, ед.
		типовое	приспособленное	аварийное	требует капитальный ремонт	требует текущего ремонта				
А	1	2	3	4	5	6	7	8	9	10
всего	1285	678	607	11	232	178	97	285	42	171
в системе образования	834	380	454	6	159	116	48	266	33	162



■ 2016 ■ 2015

Педагогические кадры внешкольных организаций

Наименование показателей	численность штатных педагогических работников в ОДО, чел.															потребность в кадрах, чел.
	всего	образование					квалификация				по возрасту					
		высшее педагогическое	техническое и профессиональное (педагогическое)	высшее профессиональное	техническое и профессиональное	общее среднее	высшая категория	1 категория	2 категория	без категории	младше 30 лет	30-39 лет	40-49 лет	50-59 лет	старше 59 лет	
А	1	2	3	4	5	6	7	8	9	10	11	12	13	14	15	16
всего	31163	13285	3272	11619	1225	1762	5436	5285	5370	15072	8644	7596	6876	5895	2152	2635
в системе образования	18231	7306	2490	6741	894	800	3960	3499	3647	7125	4603	4218	4331	3825	1254	2200



Всего 18 231 педагогов в организациях дополнительного образования

Педагоги дополнительного образования

Охват детей дополнительным образованием (ОДО + СШ)

№	область	2014 год						2015 год						2016					
		охват ОДО	% охва та	кружки по интере сам	% охва та	Всего в ОДО и в кружках	Общи й % охва та	охват ОДО	% охва та	кружки по интерес ам	% охва та	Всего в ОДО и в кружках	Об щий % охва та	охват ОДО	% охва та	кружки по интере сам	% охва та	Всего в ОДО и в кружках	Общ ий % охва та
1	2	3	4	5	6	7	8	9	10	11	12	13	14	9	10	11	12	13	14
1	Акмолинская	29428	23,6	51281	49,2	80709	77,4	29805	27,1	37932	34,5	67737	61,7	35412	30,2	43517	37,1	78929	67,3
2	Актюбинская	40852	34,6	28417	24,1	69269	58,7	40225	32,2	37022	29,6	77247	61,9	55850	42,4	44136	33,5	99986	75,9
3	Алматинская	32772	10,4	164297	52,3	197069	62,8	36951	11,1	140417	42,2	177368	53,3	63604	17,8	164958	46,1	228562	63,9
4	Атырауская	15993	16	27022	27,1	43015	43,1	19560	18,8	26999	25,9	46559	44,7	31840	28,8	24907	22,5	56747	51,3
5	ВКО	75325	44,4	66785	39,4	142110	83,8	89756	51,2	75562	43,1	165318	94,4	80490	43,8	58333	31,7	138823	75,5
6	Жамбылская	41354	21,6	69348	36,2	110702	57,7	44074	22,1	72313	36,2	116387	58,3	66602	31,7	59048	28,1	125650	59,7
7	ЗКО	53107	59,9	39073	44,1	92180	100	55302	60,4	37126	39,6	92428	100	69344	71,6	33213	34,3	102557	105,9
8	Карагандинская	48309	27,6	109362	62,5	157671	90,1	50250	28,1	109362	61,2	159612	89,3	83170	44,3	100394	53,5	183564	97,8
9	Костанайская	46989	47,1	49170	49,3	96159	96,4	38518	38,2	56301	55,9	94819	94,1	59822	57,1	50182	47,9	110004	105,0
10	Кызылординская	34615	27	44285	34,5	78900	61,5	29477	21,5	59619	43,5	89096	65	46481	32,4	34865	24,3	81346	56,7
11	Мангистауская	21164	19,9	25214	23,7	46378	43,5	22413	19,8	38389	33,9	60802	53,7	34618	28,3	27112	22,2	61730	50,5
12	Павлодарская	30202	34	60361	67,9	90563	100	34011	36,7	55348	59,7	89359	96,3	57610	58,5	53342	54,1	110952	112,6
13	СКО	20108	28,5	31602	44,8	51710	73,3	30160	42,9	31364	44,6	61524	87,6	41996	57,8	28836	39,7	70832	97,5
14	ЮКО	81199	14,1	123523	21,4	204722	35,5	95017	16,2	155148	26,5	250165	42,7	150539	24,4	166026	26,9	316565	51,3
15	г. Алматы	32045	16,7	37427	19,5	69472	36,2	31798	15	47853	22,5	79651	37,5	42959	17,9	64976	27,0	107935	44,9
16	г. Астана	25738	24,3	34357	32,4	60095	56,7	25902	22,1	46599	39,8	72501	61,9	31220	23,0	23280	17,2	54500	40,2
ИТОГО:		629200	23,9	961524	36,6	1590724	60,5	673219	24,5	1027354	37,4	1 700 573	61,9	951557	32,5	977125	33,3	1928682	65,8

Сеть и контингент организаций дополнительного образования (системы образования и культуры и спорта)

область	кол-во школ	кол-во учащихся	сеть ОДО	контингент ОДО	% охвата	в т.ч. частные	в них детей	% охвата	сеть, город	охват детей в городе	% охвата	сеть, село	охват детей в селе	% охвата	девочки	% охвата
1	2	3				7	8	9						15		17
Акмолинская	593	117206	79	35412	30,2	1	12	0,0	43	23815	20,3	36	11597	9,9	15326	13,1
Актюбинская	432	131741	87	55850	42,4	9	4118	3,1	55	38152	29,0	32	17698	13,4	26827	20,4
Алматинская	762	357595	100	63604	17,8	32	16725	4,7	60	41759	11,7	40	21845	6,1	27380	7,7
Атырауская	199	110669	52	31840	28,8	2	353	0,3	19	15144	13,7	33	16696	15,1	13870	12,5
ВКО	690	183805	128	80490	43,8	3	1889	1,0	65	52464	28,5	63	28026	15,2	37668	20,5
Жамбылская	463	210392	109	66602	31,7	10	4319	2,1	33	25965	12,3	76	40637	19,3	29685	14,1
ЗКО	397	96830	83	69344	71,6	1	681	0,7	31	39457	40,7	52	29887	30,9	34991	36,1
Карагандинская	553	187614	104	83170	44,3	13	9606	5,1	75	70714	37,7	29	12456	6,6	38048	20,3
Костанайская	547	104767	73	59822	57,1	0	0	0,0	33	34903	33,3	40	24919	23,8	29332	28,0
Кызылординская	308	143539	60	46481	32,4	2	85	0,1	22	12503	8,7	38	33978	23,7	18251	12,7
Мангистауская	153	122286	32	34618	28,3	0	0	0,0	19	24853	20,3	13	9765	8,0	15690	12,8
Павлодарская	398	98521	72	57610	58,5	0	0	0,0	38	42847	43,5	34	14763	15,0	26064	26,5
СКО	528	72622	87	41996	57,8	10	3355	4,6	44	26465	36,4	43	15531	21,4	18999	26,2
ЮКО	1054	616982	144	150539	24,4	11	14074	2,3	78	98678	16,0	66	51861	8,4	69644	11,3
г. Алматы	268	240381	46	42959	17,9	3	174	0,1	46	42959	17,9	0	0	0,0	22846	9,5
г. Астана	105	135633	29	31220	23,0	0	0	0,0	29	31220	23,0	0	0	0,0	15186	11,2
итого	7450	2930583	1285	951557	32,5	97	55391	1,9	690	621898	21,3	595	329659	11,2	439807	15,0

Сеть и контингент организаций культуры и спорта

область	кол-во школ	кол-во учащихся	сеть ОДО	охват детей ОДО	% охвата	в т.ч. частные	в них детей	% охвата	сеть, город	/ охват детей в городе	% охвата	сеть, село	охват детей в селе	% охвата	девочки	% охвата
1	2	3	4	5	6	7	8	9	10	11	12	13	14	15	16	17
Акмолинская	593	117206	26	12 270	10,5	0	0	0,0	17	7949	6,8	9	4321	3,7	2562	2,2
Актюбинская	432	131741	28	15 676	11,9	0	0	0,0	20	11064	8,4	8	4612	3,5	3931	3,0
Алматинская	762	357595	27	26 947	7,5	0	0	0,0	16	15727	4,4	11	11220	3,1	4652	1,3
Атырауская	199	110669	12	10 614	9,6	0	0	0,0	4	3461	3,1	8	7153	6,5	1320	1,2
ВКО	690	183805	32	24 009	13,1	0	0	0,0	21	15396	8,4	11	8613	4,7	6044	3,3
Жамбылская	463	210392	34	17 555	8,3	1	552	0,3	13	7824	3,7	21	9731	4,6	2521	1,2
ЗКО	397	96830	25	11 398	11,8	1	681	0,7	14	6403	6,6	11	4995	5,2	1693	1,7
Карагандинская	553	187614	41	31 667	16,9	0	0	0,0	31	25851	13,8	10	5816	3,1	8292	4,4
Костанайская	547	104767	28	18 524	17,7	0	0	0,0	12	10122	9,7	16	8402	8,0	5569	5,3
Кызылординская	308	143539	21	14 392	10,0	0	0	0,0	8	5486	3,8	13	8906	6,2	1995	1,4
Мангистауская	153	122286	18	11 900	9,7	0	0	0,0	11	7082	5,8	7	4818	3,9	1495	1,2
Павлодарская	398	98521	28	21 356	21,7	0	0	0,0	18	15161	15,4	10	6195	6,3	5387	5,5
СКО	528	72622	26	11 549	15,9	0	0	0,0	16	7359	10,1	10	4190	5,8	2901	4,0
ЮКО	1054	616982	71	52 079	8,4	0	0	0,0	46	31967	5,2	25	20112	3,3	13975	2,3
г. Алматы	268	240381	17	11 148	4,6	0	0	0,0	17	11148	4,6	0	0	0,0	3306	1,4
г. Астана	105	135633	17	9 064	6,7	0	0	0,0	17	9064	6,7	0	0	0,0	2492	1,8
итого	7450	2930583	451	300148	10,2	2	1233	0,0	281	191064	6,5	170	109084	3,7	68135	2,3

Сеть и контингент внешкольных организаций системы образования

область	кол-во школ	кол-во учащихся	сеть ОДО (образование)	охват детей ОДО	% охвата	в т.ч. частные	в них детей	% охвата	сеть, города	охват детей в городе	% охвата	сеть, село	охват детей в селе	% охвата	девочки	% охвата
1	2	3	4	5	6	7	8	9	10	11	12	13	14	15	16	17
Акмолинская	593	117206	53	23142	19,7	1	12	0,0	26	15866	13,5	27	7276	6,2	12764	10,9
Актюбинская	432	131741	59	40174	30,5	9	4118	3,1	35	27088	20,6	24	13086	9,9	22896	17,4
Алматинская	762	357595	73	36657	10,3	32	16725	4,7	44	26032	7,3	29	10625	3,0	22728	6,4
Атырауская	199	110669	40	21226	19,2	2	353	0,3	15	11683	10,6	25	9543	8,6	12550	11,3
ВКО	690	183805	96	56481	30,7	3	1889	1,0	44	37068	20,2	52	19413	10,6	31624	17,2
Жамбылская	463	210392	75	49047	23,3	9	3767	1,8	20	18141	8,6	55	30906	14,7	27164	12,9
ЗКО	397	96830	58	57946	59,8	0	0	0,0	17	33054	34,1	41	24892	25,7	33298	34,4
Карагандинская	553	187614	63	51503	27,5	13	9606	5,1	44	44863	23,9	19	6640	3,5	29756	15,9
Костанайская	547	104767	45	41298	39,4	0	0	0,0	21	24781	23,7	24	16517	15,8	23763	22,7
Кызылординская	308	143539	39	32089	22,4	2	85	0,1	14	7017	4,9	25	25072	17,5	16256	11,3
Мангистауская	153	122286	14	22718	18,6	0	0	0,0	8	17771	14,5	6	4947	4,0	14195	11,6
Павлодарская	398	98521	44	36254	36,8	0	0	0,0	20	27686	28,1	24	8568	8,7	20677	21,0
СКО	528	72622	61	30447	41,9	10	3355	4,6	28	19106	26,3	33	11341	15,6	16098	22,2
ЮКО	1054	616982	73	98460	16,0	11	14074	2,3	32	66711	10,8	41	31749	5,1	55669	9,0
г. Алматы	268	240381	29	31811	13,2	3	174	0,1	29	31811	13,2	0	0	0,0	19540	8,1
г. Астана	105	135633	12	22156	16,3	0	0	0,0	12	22156	16,3	0	0	0,0	12694	9,4
итого	7450	2930583	834	651409	22,3	95	54158	1,8	409	430834	14,7	425	220575	7,5	371672	12,7

Виды внешкольных организаций системы образования

	область	кол-во учащихся	ОАО		Дворцы, дома шк			станции натуралистов			станции и центры техн			станции и центры туристов			АМШ АХШ АШИ		
			всего ОАО	конт	сеть	конт	%	сеть	конт	%	сеть	конт	%	сеть	конт	%	сеть	конт	%
1	Акмолинская	117206	53	23142	17	12868	11,0	1	210	0,2	1	269	0,2	1	48	0,0	20	4118	3,5
2	Актюбинская	131741	59	40174	13	16400	12,4	1	630	0,5	2	1468	1,1	1	720	0,5	21	9511	7,2
3	Алматинская	357595	73	36657	8	7154	2,0	1	646	0,2	2	1170	0,3	2	1230	0,3	25	5219	1,5
4	Атырауская	110669	40	21226	5	7164	6,5	1	873	0,8	1	250	0,2	1	450	0,4	25	7872	7,1
5	ВКО	183805	96	56481	12	9101	5,0	4	2110	1,1	5	2553	1,4	1	156	0,1	44	16801	9,1
6	Жамбылская	210392	75	49047	17	19214	9,1	2	1949	0,9	7	6091	2,9	1	480	0,2	30	10296	4,9
7	ЗКО	96830	58	57946	11	22702	23,4	1	479	0,5	2	855	0,9	14	12283	12,7	24	6108	6,3
8	Карагандинская	187614	63	51503	18	24737	13,2	1	674	0,4	1	471	0,3	0	0	0,0	36	17028	9,1
9	Костанайская	104767	45	41298	18	25831	24,7	1	282	0,3	2	671	0,6	0	0	0,0	20	6812	6,5
10	Кызылординская	143539	39	32089	18	12736	8,9	0	0	0,0	0	0	0,0	0	0	0,0	10	3387	2,4
11	Мангистауская	122286	14	22718	4	15574	12,7	0	0	0,0	0	0	0,0	0	0	0,0	9	5834	4,8
12	Павлодарская	98521	44	36254	10	14642	14,9	1	676	0,7	2	1320	1,3	1	986	1,0	19	5666	5,8
13	СКО	72622	61	30447	5	10961	15,1	2	770	1,1	0	0	0,0	1	210	0,3	18	5293	7,3
14	ЮКО	616982	73	98460	10	17363	2,8	1	5230	0,8	1	1112	0,2	12	4401	0,7	29	13854	2,2
15	г. Алматы	240381	29	31811	10	22964	9,6	1	1770	0,7	0	0	0,0	1	1650	0,7	16	5427	2,3
16	г. Астана	135633	12	22156	2	13381	9,9	0	0	0,0	1	1218	0,9	1	915	0,7	6	4611	3,4
	ИТОГО	2930583	834	651409	178	252792	8,6	18	16299	0,6	27	17448	0,6	37	23529	0,8	352	127837	4,4

Виды внешкольных организаций системы образования

	область	АМШ			АХШ			АШИ			лагеря			клубы аворные, другие досуговые орг			АЮСШ при образ			УМЦДО		%
		сеть	конт	%	сеть	конт	%	сеть	конт	%	сеть	конт	%	сеть	конт	%	сеть	конт	%	сеть	конт	
1	Акмолинская	17	2823	2,4	2	826	0,7	1	469	0,4	2	940	0,8	9	3710	3,2	1	138	0,1	1	841	0,7
2	Актюбинская	12	4921	3,7	4	2025	1,5	5	2565	1,9	11	5020	3,8	10	6425	4,9	0	0	0,0	0	0	0,0
3	Алматинская	12	2082	0,6	1	300	0,1	12	2837	0,8	34	20788	5,8	1	450	0,1	0	0	0,0	0	0	0,0
4	Атырауская	16	4978	4,5	0	0	0,0	9	2894	2,6	5	3778	3,4	2	839	0,8	0	0	0,0	0	0	0,0
5	ВКО	24	6219	3,4	4	769	0,4	16	9813	5,3	14	7794	4,2	7	12398	6,7	8	3779	2,1	1	1789	1,0
6	Жамбылская	10	2206	1,0	2	806	0,4	18	7284	3,5	10	8018	3,8	8	2999	1,4	0	0	0,0	0	0	0,0
7	ЗКО	20	4479	4,6	1	560	0,6	3	1069	1,1	0	0	0,0	3	1061	1,1	0	0	0,0	3	14458	14,9
8	Карагандинская	15	4826	2,6	3	861	0,5	18	11341	6,0	6	7053	3,8	1	1540	0,8	0	0	0,0	0	0	0,0
9	Костанайская	7	1622	1,5	3	1029	1,0	10	4161	4,0	0	0	0,0	2	4827	4,6	0	0	0,0	2	2875	2,7
10	Кызылординская	7	2467	1,7	0	0	0,0	3	920	0,6	7	7050	4,9	3	749	0,5	0	0	0,0	1	8167	5,7
11	Мангистауская	1	370	0,3	0	0	0,0	8	5464	4,5	0	0	0,0	0	0	0,0	0	0	0,0	1	1310	1,1
12	Павлодарская	8	2416	2,5	3	1329	1,3	8	1921	1,9	2	2221	2,3	7	5567	5,7	0	0	0,0	2	5176	5,3
13	СКО	4	310	0,4	1	534	0,7	13	4449	6,1	8	3852	5,3	22	7691	10,6	1	498	0,7	4	1172	1,6
14	ЮКО	19	8433	1,4	3	2322	0,4	7	3099	0,5	19	26040	4,2	1	30460	4,9	0	0	0,0	0	0	0,0
15	г. Алматы	13	3364	1,4	2	1481	0,6	1	582	0,2	0	0	0,0	0	0	0,0	0	0	0,0	1	0	0,0
16	г. Астана	3	3085	2,3	1	530	0,4	2	996	0,7	1	1214	0,9	0	0	0,0	0	0	0,0	1	817	0,6
	ИТОГО	188	54601	1,9	30	13372	0,5	134	59864	2,0	119	93768	3,2	76	78716	2,7	10	4415	0,2	17	36605	1,2

Дворцы школьников

(дома, центры, комплексы, центры детско-юношеского творчества)

№	область	КОНТИНГЕНТ 1-11 КЛАССОВ	сеть				КОНТИНГЕНТ												наличие лагеря
			барлығы / всего	в т.ч. Частные	село	города	всего детей	% охвата	в т.ч. в частных	% охвата	в т.ч. село	% охвата	в т.ч. города	% охвата	в т.ч. девочки	% охвата	в т.ч. мальчики	% охвата	
1	2	3	4	5	6	7	8	9	10	11	12	13	14	15	16	17	18	19	20
1	Акмолинская	117206	17	0	9	8	12868	11,0	0	0,0	4776	4,1	8092	6,9	7728	6,594	5140	4,4	3
2	Актюбинская	131741	13	0	6	7	16400	12,4	0	0,0	5352	4,1	11048	8,4	10480	8,0	5920	4,5	3
3	Алматинская	357595	8	0	1	7	7154	2,0	0	0,0	688	0,2	6466	1,8	4979	1,4	2175	0,6	1
4	Атырауская	110669	5	1	3	2	7164	6,5	123	0,1	1673	1,5	5491	5,0	4118	3,7	3046	2,8	1
5	ВКО	183805	12	0	7	5	9101	5,0	0	0,0	2191	1,2	6910	3,8	6668	3,6	2433	1,3	1
6	Жамбылская	210392	17	0	11	6	19214	9,1	0	0,0	8660	4,1	10554	5,0	10832	5,1	8382	4,0	0
7	ЗКО	96830	11	0	7	4	22702	23,4	0	0,0	7373	7,6	15329	15,8	12785	13,2	9917	10,2	4
8	Карагандинская	187614	18	5	3	15	24737	13,2	971	0,5	1455	0,8	23282	12,4	13781	7,3	10956	5,8	2
9	Костанайская	104767	18	0	12	6	25831	24,7	0	0,0	13187	12,6	12644	12,1	15839	15,1	9992	9,5	2
10	Кызылординская	143539	18	1	11	7	12736	8,9	50	0,0	8912	6,2	3824	2,7	6609	4,6	6127	4,3	0
11	Мангистауская	122286	4	0	1	3	15574	12,7	0	0,0	2228	1,8	13346	10,9	9635	7,9	5939	4,9	0
12	Павлодарская	98521	10	0	6	4	14642	14,9	0	0,0	2979	3,0	11663	11,8	8539	8,7	6103	6,2	2
13	СКО	72622	5	1	1	4	10961	15,1	105	0,1	105	0,1	10856	14,9	5839	8,0	5122	7,1	0
14	ЮКО	616982	10	0	3	7	17363	2,8	0	0,0	1202	0,2	16161	2,6	11071	1,8	6292	1,0	2
15	г.Алматы	240381	10	0	0	10	22964	9,6	0	0,0	0	0,0	22964	9,6	14031	5,8	8933	3,7	1
16	г.Астана	135633	2	0	0	2	13381	9,9	0	0,0	0	0,0	13381	9,9	7966	5,9	5415	4,0	1
	ИТОГО	2930583	178	8	81	97	252792	8,6	1249	0,0	60781	2,1	192011	6,5	150900	5,1	101892	3,5	23

Станции и центры юных натуралистов

№	область	КОНТИНГЕНТ 1-11 КЛАССОВ	сеть				КОНТИНГЕНТ											наличие лагеря
			всего	в т.ч. частные	село	Города	всего детей	% охвата	в т.ч. в частных	в т.ч. село	% охвата	в т.ч. Города	% охвата	в т.ч. Девочки	% охвата	в т.ч. Мальчики	% охвата	
1	2	3	4	5	6	7	8	9	10	11	12	13	14	15	16	17	18	19
1	Акмолинская	117206	1	0	1	0	210	0,2	0	210	0,18	0	0,0	128	0,1	82	0,1	0
2	Актюбинская	131741	1	0	0	1	630	0,5	0	0	0	630	0,5	429	0,3	201	0,2	0
3	Алматинская	357595	1	0	0	1	873	0,2	0	0	0	873	0,2	495	0,1	378	0,1	0
4	Атырауская	110669	1	0	0	1	646	0,6	0	0	0	646	0,6	400	0,4	246	0,2	0
5	ВКО	183805	4	0	0	4	2110	1,1	0	0	0	2110	1,1	1258	0,7	852	0,5	1
6	Жамбылская	210392	2	0	2	0	1949	0,9	0	1949	0,93	0	0,0	955	0,5	994	0,5	0
7	ЗКО	96830	1	0	0	1	479	0,5	0	0	0	479	0,5	266	0,3	213	0,2	0
8	Карагандинская	187614	1	0	0	1	674	0,4	0	0	0	674	0,4	340	0,2	334	0,2	0
9	Костанайская	104767	1	0	0	1	282	0,3	0	0	0	282	0,3	160	0,2	122	0,1	0
10	Кызылординская	143539	0	0	0	0	0	0,0	0	0	0	0	0,0	0	0,0	0	0,0	0
11	Мангистауская	122286	0	0	0	0	0	0,0	0	0	0	0	0,0	0	0,0	0	0,0	0
12	Павлодарская	98521	1	0	0	1	676	0,7	0	0	0	676	0,7	291	0,3	385	0,4	0
13	СКО	72622	2	0	0	2	770	1,1	0	0	0	770	1,1	479	0,7	291	0,4	0
14	ЮКО	616982	1	0	0	1	5230	0,8	0	0	0	5230	0,8	2450	0,4	2780	0,5	0
15	г.Алматы	240381	1	0	0	1	1770	0,7	0	0	0	1770	0,7	1064	0,4	706	0,3	0
16	г.Астана	135633	0	0	0	0	0	0,0	0	0	0	0	0,0	0	0,0	0	0,0	0
	ИТОГО	2930583	18	0	3	15	16299	0,6	0	2159	0,1	14140	0,5	8715	0,3	7584	0,3	1

Станции юных туристов

(центры детско-юношеского туризма, детско-юношеский центр экологии и туризма, детско-юношеские центры туризма и краеведения)

№	область	КОНТИНГЕНТ 1-11 КЛАССОВ	сеть				КОНТИНГЕНТ											наличие лагеря
			всего	в т.ч. Частные	село	города	всего детей	% охвата	в т.ч. в частных	в т.ч. село	% охвата	в т.ч. города	% охвата	в т.ч. девочки	% охвата	в т.ч. Мальчики	% охвата	
1	2	3	4	5	6	7	8	9	10	12	13	14	15	16	17	18	19	20
1	Акмолинская	117206	1	0	0	1	48	0,0	0	0	0,0	48	0,0	16	0,0	32	0,0	1
2	Актюбинская	131741	1	0	0	1	720	0,5	0	0	0,0	720	0,5	347	0,3	373	0,3	1
3	Алматинская	357595	2	0	0	2	1230	0,3	0	0	0,0	1230	0,3	546	0,2	684	0,2	1
4	Атырауская	110669	1	0	0	1	450	0,4	0	0	0,0	450	0,4	0	0,0	450	0,4	0
5	ВКО	183805	1	0	1	0	156	0,1	0	156	0,1	0	0,0	78	0,0	78	0,0	1
6	Жамбылская	210392	1	0	1	0	480	0,2	0	480	0,2	0	0,0	217	0,1	263	0,1	0
7	ЗКО	96830	14	0	12	2	12283	12,7	0	10395	10,7	1888	1,9	5428	5,6	6855	7,1	12
8	Карагандинская	187614	0	0	0	0	0	0,0	0	0	0,0	0	0,0	0	0,0	0	0,0	0
9	Костанайская	104767	0	0	0	0	0	0,0	0	0	0,0	0	0,0	0	0,0	0	0,0	0
10	Кызылординская	143539	0	0	0	0	0	0,0	0	0	0,0	0	0,0	0	0,0	0	0,0	0
11	Мангистауская	122286	0	0	0	0	0	0,0	0	0	0,0	0	0,0	0	0,0	0	0,0	0
12	Павлодарская	98521	1	0	0	1	986	1,0	0	0	0,0	986	1,0	545	0,6	441	0,4	1
13	СКО	72622	1	0	0	1	210	0,3	0	0	0,0	210	0,3	118	0,2	92	0,1	1
14	ЮКО	616982	12	0	7	5	4401	0,7	0	1980	0,3	2421	0,4	2160	0,4	2241	0,4	2
15	г.Алматы	240381	1	0	0	1	1650	0,7	0	0	0,0	1650	0,7	603	0,3	1047	0,4	0
16	г.Астана	135633	1	0	0	1	915	0,7	0	0	0,0	915	0,7	725	0,5	190	0,1	1
	ИТОГО	2930583	37	0	21	16	23529	0,8	0	13011	0,4	10068	0,3	10783	0,4	12746	0,4	21

Станции юных техников (центры, школы)

№	область	КОНТИНГЕНТ 1-11 КЛАССОВ	сеть				КОНТИНГЕНТ											наличи е лагеря	
			всего	в т.ч. частные	село	города	всего детей	% охвата	в т.ч. в частных	в т.ч. село	% охвата	в т.ч. Города	% охвата	в т.ч. девочки	% охвата	в т.ч. мальчики	% охвата		
1	2	3	4	5	6	7	8	9	10	11	12	13	14	15	16	17	18	19	20
1	Акмолинская	117206	1	0	1	0	269	0,2	0	269	0,2	0	0,0	38	0,0	231	0,2	0	
2	Актюбинская	131741	2	0	1	1	1468	1,1	0	288	0,2	1180	0,9	367	0,3	1101	0,8	0	
3	Алматинская	357595	2	0	0	2	1170	0,3	0	0	0,0	1170	0,3	418	0,1	752	0,2	0	
4	Атырауская	110669	1	0	0	1	250	0,2	0	0	0,0	250	0,2	110	0,1	140	0,1	0	
5	ВКО	183805	5	0	1	4	2553	1,4	0	484	0,3	2069	1,1	728	0,4	1825	1,0	0	
6	Жамбылская	210392	7	0	6	1	6091	2,9	0	3791	1,8	2300	1,1	2791	1,3	3300	1,6	1	
7	ЗКО	96830	2	0	1	1	855	0,9	0	215	0,2	640	0,7	74	0,1	781	0,8	0	
8	Карагандинская	187614	1	0	0	1	471	0,3	0	0	0,0	471	0,3	144	0,1	327	0,2	0	
9	Костанайская	104767	2	0	0	2	671	0,6	0	0	0,0	671	0,6	124	0,1	547	0,5	0	
10	Кызылординская	143539	0	0	0	0	0	0,0	0	0	0,0	0	0,0	0	0,0	0	0,0	0	
11	Мангистауская	122286	0	0	0	0	0	0,0	0	0	0,0	0	0,0	0	0,0	0	0,0	0	
12	Павлодарская	98521	2	0	0	2	1320	1,3	0	0	0,0	1320	1,3	677	0,7	643	0,7	0	
13	СКО	72622	0	0	0	0	0	0,0	0	0	0,0	0	0,0	0	0,0	0	0,0	0	
14	ЮКО	616982	1	0	0	1	1112	0,2	0	0	0,0	1112	0,2	677	0,1	435	0,1	0	
15	г.Алматы	240381	0	0	0	0	0	0,0	0	0	0,0	0	0,0	0	0,0	0	0,0	0	
16	г.Астана	135633	1	0	0	1	1218	0,9	0	0	0,0	1218	0,9	63	0,0	1155	0,9	0	
	ИТОГО	2930583	27	0	10	17	17448	0,6	0	5047	0,2	12401	0,4	6211	0,2	11237	0,4	1	

Летние оздоровительные лагеря

№	область	КОНТИНГЕНТ 1-11 КЛАССОВ	сеть					КОНТИНГЕНТ														
			всего	в т.ч. частные	круглогодичные	село	Города	всего детей	% охвата	в т.ч. в частных	% охвата	круглогодичные	% охвата	в т.ч. село	% охвата	в т.ч. Города	% охвата	в т.ч. Девочки	% охвата	в т.ч. Мальчики	% охвата	
1	2	3	4	5	6	7	8	9	10	11	12	13	14	15	16	17	18	19	20	21	22	
1	Акмолинская	117206	2	0	0	2	0	940	0,8	0	0,0	0	0	940	0,8	0	0,0	573	0,5	367	0,3	
2	Актюбинская	131741	11	9	0	3	8	5020	3,8	4118	3,1	0	0	1793	1,4	3227	2,4	2953	2,2	2067	1,6	
3	Алматинская	357595	34	24	1	11	23	20788	5,8	15450	4,3	450	0,1	6413	1,8	14375	4,0	12376	3,5	8412	2,4	
4	Атырауская	110669	5	0	2	3	2	3778	3,4	0	0,0	1040	0,9	2738	2,5	1040	0,9	2430	2,2	1348	1,2	
5	ВКО	183805	14	3	1	12	2	7794	4,2	1889	1,0	1000	0,5	6659	3,6	1135	0,6	3669	2,0	4125	2,2	
6	Жамбылская	210392	10	2	0	8	2	8018	3,8	1753	0,8	0	0	6405	3,0	1613	0,8	4506	2,1	3512	1,7	
7	ЗКО	96830	0	0	0	0	0	0	0,0	0	0,0	0	0	0	0,0	0	0,0	0	0,0	0	0,0	
8	Карагандинская	187614	6	6	0	2	4	7053	3,8	7053	3,8	0	0	2933	1,6	4120	2,2	3889	2,1	3164	1,7	
9	Костанайская	104767	0	0	0	0	0	0	0,0	0	0,0	0	0	0	0,0	0	0,0	0	0,0	0	0,0	
10	Кызылординская	143539	7	0	4	5	2	7050	4,9	0	0,0	4460	3,1	5020	3,5	2030	1,4	2167	1,5	4883	3,4	
11	Мангистауская	122286	0	0	0	0	0	0	0,0	0	0,0	0	0	0	0,0	0	0,0	0	0,0	0	0,0	
12	Павлодарская	98521	2	0	1	2	0	2221	2,3	0	0,0	2084	2,1	2221	2,3	0	0,0	1100	1,1	1121	1,1	
13	СКО	72622	8	0	2	8	0	3852	5,3	0	0,0	937	1,3	3852	5,3	0	0,0	1732	2,4	2120	2,9	
14	ЮКО	616982	19	11	3	19	0	26040	4,2	14074	2,3	5800	0,9	26040	4,2	0	0,0	9733	1,6	16307	2,6	
15	г.Алматы	240381	0	0	0	0	0	0	0,0	0	0,0	0	0	0	0,0	0	0,0	0	0,0	0	0,0	
16	г.Астана	135633	1	0	1	0	1	1214	0,9	0	0,0	1214	0,9	0	0,0	1214	0,9	560	0,4	654	0,5	
	ИТОГО	2930583	119	55	15	75	44	93768	3,2	44337	1,5	16985	0,6	65014	2,2	28754	1,0	45688	1,6	48080	1,6	

Детские музыкальные школы

№	область	КОНТИНГЕНТ 1-11 КЛАССОВ	ДМШ																	
			сеть				КОНТИНГЕНТ													наличие лагеря
			всего	в т.ч. частные	село	Города	всего детей	% охвата	в т.ч. в частных	% охвата	в т.ч. село	% охвата	в т.ч. города	% охвата	в т.ч. девочки	% охвата	в т.ч. мальчики	% охвата		
4	5	6	7	8	9	10	11	12	13	14	15	16	17	18	19	20				
1	Акмолинская	117206	17	1	8	9	2823	2,4	12	0,01	679	0,6	2144	1,8	1759	1,5	1064	0,9	0	
2	Актыубинская	131741	12	0	7	5	4921	3,7	0	0,00	3329	2,5	1592	1,2	3156	2,4	1765	1,3	2	
3	Алматинская	357595	12	3	10	2	2082	0,6	267	0,07	1515	0,4	567	0,2	1404	0,4	678	0,2	0	
4	Атырауская	110669	16	0	11	5	4978	4,5	0	0,00	2403	2,2	2575	2,3	3353	3,0	1625	1,5	0	
5	ВКО	183805	24	0	16	8	6219	3,4	0	0,00	2666	1,5	3553	1,9	4220	2,3	1999	1,1	0	
6	Жамбылская	210392	10	1	8	2	2206	1,0	8	0,00	1976	0,9	230	0,1	1411	0,7	795	0,4	0	
7	ЗКО	96830	20	0	15	5	4479	4,6	0	0,00	2464	2,5	2015	2,1	3099	3,2	1380	1,4	0	
8	Карагандинская	187614	15	0	7	8	4826	2,6	0	0,00	720	0,4	4106	2,2	3021	1,6	1805	1,0	2	
9	Костанайская	104767	7	0	4	3	1622	1,5	0	0,00	513	0,5	1109	1,1	1276	1,2	346	0,3	1	
10	Кызылординская	143539	7	0	7	0	2467	1,7	0	0,00	2467	1,7	0	0,0	1519	1,1	948	0,7	1	
11	Мангистауская	122286	1	0	0	1	370	0,3	0	0,00	0	0,0	370	0,3	216	0,2	154	0,1	0	
12	Павлодарская	98521	8	0	4	4	2416	2,5	0	0,00	378	0,4	2038	2,1	1863	1,9	553	0,6	2	
13	СКО	72622	4	1	3	1	310	0,4	105	0,14	205	0,3	105	0,1	247	0,3	63	0,1	0	
14	ЮКО	616982	19	0	8	11	8433	1,4	0	0,00	1424	0,2	7009	1,1	5321	0,9	3112	0,5	0	
15	г.Алматы	240381	13	2	0	13	3364	1,4	125	0,05	0	0,0	3364	1,4	2186	0,9	1178	0,5	0	
16	г.Астана	135633	3	0	0	3	3085	2,3	0	0,00	0	0,0	3085	2,3	2170	1,6	915	0,7	0	
	ИТОГО	2930583	188	8	108	80	54601	1,9	517	0,02	20739	0,7	33862	1,2	36221	1,2	18380	0,6	8	

Детские школы искусств

область	ДШИ																		
	КОНТИНГЕНТ 1-11 КЛАССОВ	сеть				КОНТИНГЕНТ													наличие лагеря
		всего	в т.ч. Частные	село	Города	всего детей	% охвата	в т.ч. в ЧАСТНЫХ	% охвата	в т.ч.село	% охвата	в т.ч. Города	% охвата	в т.ч. Девочки	% охвата	в т.ч. Мальчики	% охвата		
2	3	4	5	6	7	8	9	10	11	12	13	14	15	16	17	18	19	20	
Акмолинская	117206	1	0	0	1	469	0,4	0	0,0	0	0,0	469	0,4	357	0,3	112	0,1	0	
Актюбинская	131741	5	0	3	2	2565	1,9	0	0,0	1185	0,9	1380	1,0	1688	1,3	877	0,7	1	
Алматинская	357595	12	4	7	5	2837	0,8	558	0,2	2009	0,6	828	0,2	1975	0,6	862	0,2	0	
Атырауская	110669	9	1	7	2	2894	2,6	230	0,2	2214	2,0	680	0,6	1272	1,1	1622	1,5	0	
ВКО	183805	16	0	7	9	9813	5,3	0	0,0	2387	1,3	7426	4,0	6763	3,7	3050	1,7	0	
Жамбылская	210392	18	4	12	6	7284	3,5	1716	0,8	4871	2,3	2413	1,1	4603	2,2	2681	1,3	1	
ЗКО	96830	3	0	1	2	1069	1,1	0	0,0	226	0,2	843	0,9	894	0,9	175	0,2	0	
Карагандинская	187614	18	0	7	11	11341	6,0	0	0,0	1532	0,8	9809	5,2	7238	3,9	4103	2,2	2	
Костанайская	104767	10	0	8	2	4161	4,0	0	0,0	2817	2,7	1344	1,3	2507	2,4	1654	1,6	0	
Кызылординская	143539	3	1	0	3	920	0,6	35	0,0	0	0,0	920	0,6	626	0,4	294	0,2	0	
Мангистауская	122286	8	0	5	3	5464	4,5	0	0,0	2719	2,2	2745	2,2	3562	2,9	1902	1,6	0	
Павлодарская	98521	8	0	7	1	1921	1,9	0	0,0	1641	1,7	280	0,3	1420	1,4	501	0,5	0	
СКО	72622	13	1	7	6	4449	6,1	174	0,2	2795	3,8	1654	2,3	2957	4,1	1492	2,1	1	
ЮКО	616982	7	0	3	4	3099	0,5	0	0,0	964	0,2	2135	0,3	2191	0,4	908	0,1	0	
г.Алматы	240381	1	0	0	1	582	0,2	0	0,0	0	0,0	582	0,2	403	0,2	179	0,1	0	
г.Астана	135633	2	0	0	2	996	0,7	0	0,0	0	0,0	996	0,7	690	0,5	306	0,2	0	
ИТОГО	2930583	134	11	74	57	59864	2,0	2713	0,1	25360	0,9	34504	1,2	39146	1,3	20718	0,7	5	

Детские художественные школы

№	область	ДХШ																		
		КОНТИНГЕНТ 1-11 КЛАССОВ	сеть				КОНТИНГЕНТ													наличие лагеря
			всего	в т.ч. Частные	село	Города	всего детей	% охвата	в т.ч. в частных	% охвата	в т.ч. село	% охвата	в т.ч. Города	% охвата	в т.ч. Девочки	% охвата	в т.ч. Мальчики	% охвата		
3	4	5	6	7	8	9	10	11	12	13	14	15	16	17	18	19	20			
1	Акмолинская	117206	2	0	0	2	826	0,7	0	0,0	0	0,0	826	0,7	498	0,4	328	0,3	0	
2	Актюбинская	131741	4	0	2	2	2025	1,5	0	0,0	462	0,4	1563	1,2	1331	1,0	694	0,5	1	
3	Алматинская	357595	1	0	0	1	300	0,1	0	0,0	0	0,0	300	0,1	235	0,1	65	0,0	0	
4	Атырауская	110669	0	0	0	0	0	0,0	0	0,0	0	0,0	0	0,0	0	0,0	0	0,0	0	
5	ВКО	183805	4	0	1	3	769	0,4	0	0,0	140	0,1	629	0,3	575	0,3	194	0,1	0	
6	Жамбылская	210392	2	0	1	1	806	0,4	0	0,0	175	0,1	631	0,3	486	0,2	320	0,2	0	
7	ЗКО	96830	1	0	0	1	560	0,6	0	0,0	0	0,0	560	0,6	350	0,4	210	0,2	0	
8	Карагандинская	187614	3	1	0	3	861	0,5	42	0,0	0	0,0	861	0,5	714	0,4	147	0,1	0	
9	Костанайская	104767	3	0	0	3	1029	1,0	0	0,0	0	0,0	1029	1,0	860	0,8	169	0,2	0	
10	Кызылординская	143539	0	0	0	0	0	0,0	0	0,0	0	0,0	0	0,0	0	0,0	0	0,0	0	
11	Мангистауская	122286	0	0	0	0	0	0,0	0	0,0	0	0,0	0	0,0	0	0,0	0	0,0	0	
12	Павлодарская	98521	3	0	0	3	1329	1,3	0	0,0	0	0,0	1329	1,3	1110	1,1	219	0,2	1	
13	СКО	72622	1	0	0	1	534	0,7	0	0,0	0	0,0	534	0,7	449	0,6	85	0,1	0	
14	ЮКО	616982	3	0	1	2	2322	0,4	0	0,0	139	0,0	2183	0,4	1606	0,3	716	0,1	0	
15	г.Алматы	240381	2	1	0	2	1481	0,6	49	0,0	0	0,0	1481	0,6	1253	0,5	228	0,1	0	
16	г.Астана	135633	1	0	0	1	530	0,4	0	0,0	0	0,0	530	0,4	323	0,2	207	0,2	0	
	ИТОГО	2930583	30	2	5	25	13372	0,5	91	0,0	916	0,0	12456	0,4	9790	0,3	3582	0,1	2	

Детские дворовые клубы, детские военно-патриотические клубы (другие клубные досуговые организации), имеющие юррегистрацию

№	область	КОНТИНГЕНТ 1-11 классов	сеть				КОНТИНГЕНТ													наличие лагеря
			всего	в т.ч. Частные	село	города	всего детей	% охвата	в т.ч. в частных	% охвата	в т.ч. село	% охвата	в т.ч. города	% охвата	в т.ч. Девочки	% охвата	в т.ч. Мальчики	% охвата		
1	2	3	4	5	6	7	8	9	10	11	12	13	14	15	16	17	18	19	20	
1	Акмолинская	117206	9	0	5	4	3710	3,2	0	0,0	264	0,2	3446	2,9	1049	0,9	2661	2,3	3	
2	Актюбинская	131741	10	0	2	8	6425	4,9	0	0,0	677	0,5	5748	4,4	2145	1,6	4280	3,2	1	
3	Алматинская	357595	1	1	0	1	450	0,1	450	0,1	0	0,0	450	0,1	395	0,1	55	0,0	0	
4	Атырауская	110669	2	0	1	1	839	0,8	0	0,0	515	0,5	324	0,3	317	0,3	522	0,5	0	
5	ВКО	183805	7	0	1	6	12398	6,7	0	0,0	495	0,3	11903	6,5	5732	3,1	6666	3,6	1	
6	Жамбылская	210392	8	2	6	2	2999	1,4	290	0,1	2599	1,2	400	0,2	1363	0,6	1636	0,8	3	
7	ЗКО	96830	3	0	3	0	1061	1,1	0	0,0	1061	1,1	0	0,0	648	0,7	413	0,4	0	
8	Карагандинская	187614	1	1	0	1	1540	0,8	1540	0,8	0	0,0	1540	0,8	629	0,3	911	0,5	0	
9	Костанайская	104767	2	0	0	2	4827	4,6	0	0,0	0	0,0	4827	4,6	1330	1,3	3497	3,3	0	
10	Кызылординская	143539	3	0	1	2	749	0,5	0	0,0	506	0,4	243	0,2	335	0,2	414	0,3	0	
11	Мангистауская	122286	0	0	0	0	0	0,0	0	0,0	0	0,0	0	0,0	0	0,0	0	0,0	0	
12	Павлодарская	98521	7	0	5	2	5567	5,7	0	0,0	1349	1,4	4218	4,3	2590	2,6	2977	3,0	2	
13	СКО	72622	22	5	12	10	7691	10,6	2539	3,5	3546	4,9	4145	5,7	3492	4,8	4199	5,8	1	
14	ЮКО	616982	1	0	0	1	30460	4,9	0	0,0	0	0,0	30460	4,9	20460	3,3	10000	1,6	0	
15	г.Алматы	240381	0	0	0	0	0	0,0	0	0,0	0	0,0	0	0,0	0	0,0	0	0,0	0	
16	г.Астана	135633	0	0	0	0	0	0,0	0	0,0	0	0,0	0	0,0	0	0,0	0	0,0	0	
	ИТОГО	2930583	76	9	36	40	78716	2,7	4819	0,2	11012	0,4	67704	2,3	40485	1,4	38231	1,3	9	

ДЮСШ при управлениях образования

№	область	КОНТИНГЕНТ 1-11 КЛАССОВ	сеть				КОНТИНГЕНТ											наличие лагеря
			всего	в т.ч. частные	село	Города	всего детей	% охвата	в т.ч. в частных	в т.ч. село	% охвата	в т.ч. Города	% охвата	в т.ч. девочки	% охвата	в т.ч. мальчики	/% охвата	
1	2	3	4	5	6	7	8	9	10	12	13	14	15	16	17	18	19	20
1	Акмолинская	117206	1	0	1	0	138	0,1	0	138	0,1	0	0,0	18	0,0	120	0,1	0
2	Актюбинская	131741	0	0	0	0	0	0,0	0	0	0,0	0	0,0	0	0,0	0	0,0	0
3	Алматинская	357595	0	0	0	0	0	0,0	0	0	0,0	0	0,0	0	0,0	0	0,0	0
4	Атырауская	110669	0	0	0	0	0	0,0	0	0	0,0	0	0,0	0	0,0	0	0,0	0
5	ВКО	183805	8	0	5	3	3779	2,1	0	2446	1,3	1333	0,7	992	0,5	2787	1,5	0
6	Жамбылская	210392	0	0	0	0	0	0,0	0	0	0,0	0	0,0	0	0,0	0	0,0	0
7	ЗКО	96830	0	0	0	0	0	0,0	0	0	0,0	0	0,0	0	0,0	0	0,0	0
8	Карагандинская	187614	0	0	0	0	0	0,0	0	0	0,0	0	0,0	0	0,0	0	0,0	0
9	Костанайская	104767	0	0	0	0	0	0,0	0	0	0,0	0	0,0	0	0,0	0	0,0	0
10	Кызылординская	143539	0	0	0	0	0	0,0	0	0	0,0	0	0,0	0	0,0	0	0,0	0
11	Мангистауская	122286	0	0	0	0	0	0,0	0	0	0,0	0	0,0	0	0,0	0	0,0	0
12	Павлодарская	98521	0	0	0	0	0	0,0	0	0	0,0	0	0,0	0	0,0	0	0,0	0
13	СКО	72622	1	0	1	0	498	0,7	0	498	0,7	0	0,0	140	0,2	358	0,5	1
14	ЮКО	616982	0	0	0	0	0	0,0	0	0	0,0	0	0,0	0	0,0	0	0,0	0
15	г.Алматы	240381	0	0	0	0	0	0,0	0	0	0,0	0	0,0	0	0,0	0	0,0	0
16	г.Астана	135633	0	0	0	0	0	0,0	0	0	0,0	0	0,0	0	0,0	0	0,0	0
ИТОГО		2930583	10	0	7	3	4415	0,2	0	3082	0,1	1333	0,1	1150	0,0	3265	0,1	1

Учебно-методические центры дополнительного образования

№	область	контингент 1-11 классов	сеть				/ контингент												наличие лагеря
			всего	в т.ч. частные	село	города	всего детей	% охвата	в т.ч. в частных	% охвата	в т.ч. село	% охвата	в т.ч. Города	% охвата	в т.ч. девочки	% охвата	в т.ч. мальчики	% охвата	
1	2	3	4	5	6	7	8	9	10	11	12	13	14	15	16	17	18	19	20
1	Акмолинская	117206	1	0	0	1	841	0,7	0	0,00	0	0,0	841	0,7	600	0,5	241	0,2	0
2	Актюбинская	131741	0	0	0	0	0	0,0	0	0,00	0	0,0	0	0,0	0	0,0	0	0,0	0
3	Алматинская	357595	0	0	0	0	0	0,0	0	0,00	0	0,0	0	0,0	0	0,0	0	0,0	0
4	Атырауская	110669	0	0	0	0	0	0,0	0	0,00	0	0,0	0	0,0	0	0,0	0	0,0	0
5	ВКО	183805	1	0	1	0	1789	1,0	0	0,00	1789	1,0	0	0,0	783	0,4	1006	0,5	0
6	Жамбылская	210392	0	0	0	0	0	0,0	0	0,00	0	0,0	0	0,0	0	0,0	0	0,0	0
7	ЗКО	96830	3	0	2	1	14458	14,9	0	0,00	3158	3,3	11300	11,7	9754	10,1	4704	4,9	1
8	Карагандинская	187614	0	0	0	0	0	0,0	0	0,00	0	0,0	0	0,0	0	0,0	0	0,0	0
9	Костанайская	104767	2	0	0	2	2875	2,7	0	0,00	0	0,0	2875	2,7	1249	1,2	1626	1,6	0
10	Кызылординская	143539	1	0	1	0	8167	5,7	0	0,00	8167	5,7	0	0,0	5000	3,5	3167	2,2	1
11	Мангистауская	122286	1	0	0	1	1310	1,1	0	0,00	0	0,0	1310	1,1	782	0,6	528	0,4	1
12	Павлодарская	98521	2	0	0	2	5176	5,3	0	0,00	0	0,0	5176	5,3	2542	2,6	2634	2,7	0
13	СКО	72622	4	1	1	3	1172	1,6	332	0,46	340	0,5	832	1,1	555	0,8	617	0,8	0
14	ЮКО	616982	0	0	0	0	0	0	0	0,00	0	0,0	0	0	0	0	0	0	0
15	г.Алматы	240381	1	0	0	1	0	0,0	0	0,00	0	0,0	0	0,0	0	0,0	0	0,0	0
16	г.Астана	135633	1	0	0	1	817	0,6	0	0,00	0	0,0	817	0,6	197	0,1	620	0,5	0
	ИТОГО	2930583	17	1	5	12	36605	1,4	332	0,01	13454	0,5	23151	1,0	21462	0,8	15143	0,6	3

Частные организации

	Область	виды организаций дополнительного образования															
		ОДО		Дворцы, дома шк		ДМШ		ДХШ		ДШИ		лагеря		клубы дворовые, другие досуговые орг		УМЦДО	
		всего ОДО	контн	сеть	конт	сеть	конт	сеть	конт	сеть	конт	сеть	конт	сеть	конт	сеть	конт
1	Акмолинская	1	12	0	0	1	12	0	0	0	0	0	0	0	0	0	0
2	Актюбинская	9	4118	0	0	0	0	0	0	0	0	9	4118	0	0	0	0
3	Алматинская	32	16725	0	0	3	267	0	0	4	558	24	15450	1	450	0	0
4	Атырауская	2	353	1	123	0	0	0	0	1	230	0	0	0	0	0	0
5	ВКО	3	1889	0	0	0	0	0	0	0	0	3	1889	0	0	0	0
6	Жамбылская	9	3767	0	0	1	8	0	0	4	1716	2	1753	2	290	0	0
7	ЗКО	0	0	0	0	0	0	0	0	0	0	0	0	0	0	0	0
8	Карагандинская	13	9606	5	971	0	0	1	42	0	0	6	7053	1	1540	0	0
9	Костанайская	0	0	0	0	0	0	0	0	0	0	0	0	0	0	0	0
10	Кызылординская	2	85	1	50	0	0	0	0	1	35	0	0	0	0	0	0
11	Мангистауская	0	0	0	0	0	0	0	0	0	0	0	0	0	0	0	0
12	Павлодарская	0	0	0	0	0	0	0	0	0	0	0	0	0	0	0	0
13	СКО	10	3355	1	105	1	105	0	0	2	274	0	0	5	2539	1	332
14	ЮКО	11	14074	0	0	0	0	0	0	0	0	11	14074	0	0	0	0
15	г. Алматы	3	174	0	0	2	125	1	49	0	0	0	0	0	0	0	0
16	г. Астана	0	0	0	0	0	0	0	0	0	0	0	0	0	0	0	0
	ИТОГО	95	54158	8	1249	8	517	2	91	12	2813	55	44337	9	4819	1	332

Возраст обучающихся организаций дополнительного образования

область	дети-сироты	дети ОБПР	дети с ограниченными возможностями	всего детей 6-18 лет, в т.ч.	6-10 лет	11-15 лет	16-18 лет	Дворцы школьников						Станции и центры юных натуралистов							
								всего детей 6-18 лет, в т.ч.	6-10 лет	11-15 лет	16-18 лет	дети-сироты	дети ОБПР	дети с ограниченными возможностями	всего детей 6-18 лет, в т.ч.	6-10 лет	11-15 лет	16-18 лет	дети-сироты	дети ОБПР	дети с ограниченными возможностями
									всего	всего	всего					6-10 лет	11-15 лет	16-18 лет			
1	2	3	4	5	6	7	8	9	10	11	12	13	14	15	16	17	18	19	20	21	22
Акмолинская	44	83	100	23142	8720	11595	2827	12868	5124	5930	1814	7	36	60	210	111	99	0	1	0	0
Актюбинская	430	49	76	40174	17637	20118	2419	16688	7942	7266	1480	13	16	49	630	90	540	0	0	4	0
Алматинская	56	55	51	36657	11603	21938	3116	7154	2474	4055	625	2	5	5	646	0	646	0	0	0	0
Атырауская	121	143	71	21226	9910	10228	1088	7614	3298	3494	822	0	1	0	873	189	684	0	0	0	0
ВКО	286	502	470	56481	22959	28077	5445	9101	3820	3838	1443	37	106	136	2110	506	1530	74	10	22	109
Жамбылская	119	33	58	49047	21118	24118	3811	19214	8349	9253	1612	27	3	8	1949	1274	631	44	0	0	5
ЗКО	161	592	840	57946	17091	32625	8230	22702	4446	13313	4943	58	220	675	479	134	339	6	0	15	26
Карагандинская	95	125	296	51503	24790	23034	3679	24737	9769	12333	2635	44	85	182	674	539	135	0	0	0	0
Костанайская	96	225	45	41298	15335	20625	5338	25831	9265	13359	3207	45	68	13	282	267	15	0	0	0	0
Кызылординская	166	105	143	32089	12588	15004	4497	12736	6048	6356	332	16	22	101	0	0	0	0	0	0	0
Мангистауская	29	30	21	22718	9904	10227	2587	15574	6858	6712	2004	18	9	14	0	0	0	0	0	0	0
Павлодарская	193	384	221	36254	14615	17675	3964	14642	7506	6194	942	66	68	100	676	181	330	165	0	0	10
СКО	81	309	138	30447	8271	18747	3429	10961	1636	8388	937	32	201	75	770	404	355	11	0	48	34
ЮКО	306	194	266	98460	43251	50523	4686	17363	7947	8779	637	39	4	10	5230	2314	1913	1003	0	0	0
г. Алматы	147	42	159	31811	12910	16342	2559	22964	9431	11519	2014	138	40	36	1770	411	1240	119	0	0	57
г. Астана	38	88	190	22156	11308	9558	1290	13381	7598	5063	720	34	84	171	0	0	0	0	0	0	0
Итого:	2368	2959	3145	651409	262010	330434	58965	253530	101511	125852	26167	576	968	1635	16299	6420	8457	1422	11	89	241

Возраст обучающихся организаций дополнительного образования

область	Станции и центры технического творчества							Станции и центры юных туристов							ДМШ ДХШ ДШИ						
	всего детей 6-18 лет, в т.ч.	6-10 лет	11-15 лет	16-18 лет	дети-сироты	дети ОБПР	дети с ограниченными возможностями	всего детей 6-18 лет, в т.ч.	6-10 лет	11-15 лет	16-18 лет	дети-сироты	дети ОБПР	дети с ограниченными возможностями	всего детей 6-18 лет, в т.ч.	6-10 лет	11-15 лет	16-18 лет	дети-сироты	дети ОБПР	дети с ограниченными возможностями
1	23	24	25	26	27	28	29	30	31	32	33	34	35	36	37	38	39	40	41	42	43
Акмолинская	269	48	215	6	0	7	0	48	1	40	7	0	0	0	4118	1822	2080	216	24	10	14
Актюбинская	1468	344	931	193	0	0	0	720	45	634	41	0	1	0	9511	4995	4010	506	10	16	19
Алматинская	1170	416	565	189	11	0	0	1230	259	921	50	2	2	6	5219	2613	2466	140	21	19	11
Атырауская	250	67	150	33	0	0	26	450	0	250	200	0	0	0	7872	4766	3074	32	35	6	45
ВКО	2553	844	1360	349	11	30	37	156	19	129	8	0	0	0	16801	10807	5659	335	48	47	82
Жамбылская	6091	630	3871	1590	4	6	16	480	180	274	26	0	0	0	10296	4863	5068	365	13	14	9
ЗКО	855	148	610	97	24	0	40	12283	2315	8303	1665	70	312	78	6108	3569	2469	70	2	37	8
Карагандинская	471	192	259	20	9	5	1	0	0	0	0	0	0	0	17028	10380	6377	271	42	35	113
Костанайская	671	313	267	91	0	5	9	0	0	0	0	0	0	0	6812	3072	3429	311	13	32	6
Кызылординская	0	0	0	0	0	0	0	0	0	0	0	0	0	0	3387	1429	1771	187	3	1	0
Мангистауская	0	0	0	0	0	0	0	0	0	0	0	0	0	0	5834	2681	2947	206	3	0	4
Павлодарская	1320	694	586	40	1	19	37	986	323	629	34	1	13	33	5666	2835	2640	191	7	26	32
СКО	0	0	0	0	0	0	0	210	16	183	11	0	0	0	5293	2531	2613	149	4	5	20
ЮКО	1112	610	497	5	0	0	0	4401	513	3765	123	20	8	21	13854	6854	6540	460	38	31	38
г. Алматы	0	0	0	0	0	0	0	1650	512	1046	92	8	0	57	5427	2556	2537	334	1	2	9
г. Астана	1218	307	873	38	0	0	0	915	115	594	206	0	0	8	4611	2504	2037	70	4	4	11
Итого:	17160	4613	10184	2651	60	72	166	23529	4298	16768	2463	101	336	203	127837	68277	55717	3843	268	285	421

Возраст обучающихся организаций дополнительного образования

область	дворовые клубы, другие дв.клубы							лагеря						
	всего детей 6-18 лет, в т.ч.	6-10 лет	11-15 лет	16-18 лет	дети-сироты	дети ОБПР	дети с ограниченными возможностями	всего детей 6-18 лет, в т.ч.	6-10 лет	11-15 лет	16-18 лет	дети-сироты	дети ОБПР	дети с ограниченными возможностями
1	44	45	46	47	48	49	50	51	52	53	54	55	56	57
Акмолинская	3710	815	2238	657	0	6	0	940	376	564	0	12	24	21
Актюбинская	6425	1824	4330	271	5	1	8	5020	2597	2407	16	402	11	0
Алматинская	450	107	324	19	4	2	5	20788	5734	12961	2093	16	27	24
Атырауская	839	247	591	1	0	0	0	3778	1593	2185	0	86	136	0
ВКО	12398	3371	7029	1998	42	173	90	7794	2055	5329	410	138	124	16
Жамбылская	2999	1821	1004	174	40	5	20	8018	4001	4017	0	35	5	0
ЗКО	1061	269	664	128	7	5	13	0	0	0	0	0	0	0
Карагандинская	1540	1230	310	0	0	0	0	7053	2680	3620	753	0	0	0
Костанайская	4827	1651	2272	904	30	104	2	0	0	0	0	0	0	0
Кызылординская	749	210	369	170	0	0	0	7050	3087	3963	0	147	82	42
Мангистауская	0	0	0	0	0	0	0	0	0	0	0	0	0	0
Павлодарская	5567	2401	2583	583	7	6	9	2221	27	2184	10	110	251	0
СКО	7691	1892	4295	1504	9	3	4	3852	1169	2049	634	36	52	5
ЮКО	30460	15000	15000	460	0	0	0	26040	10013	14029	1998	209	151	89
г. Алматы	0	0	0	0	0	0	0	0	0	0	0	0	0	0
г. Астана	0	0	0	0	0	0	0	1214	500	500	214	0	0	0
Итого:	78716	30838	41009	6869	144	305	151	93768	33832	53808	6128	1191	863	197

Возраст обучающихся организаций дополнительного образования

область	ДЮСШ							УМЦДО (областные, районные, респуб)						
	всего детей 6-18 лет, в Т.ч.	6-10 лет	11-15 лет	16-18 лет	дети-сироты	дети ОБПР	дети с ограниченными возможностями	всего детей 6-18 лет, в Т.ч.	6-10 лет	11-15 лет	16-18 лет	дети-сироты	дети ОБПР	дети с ограниченными возможностями
1	58	59	60	61	62	63	64	65	66	67	68	69	70	71
Акмолинская	138	14	100	24	0	0	0	841	409	329	103	0	0	5
Актюбинская	0	0	0	0	0	0	0	0	0	0	0	0	0	0
Алматинская	0	0	0	0	0	0	0	0	0	0	0	0	0	0
Атырауская	0	0	0	0	0	0	0	0	0	0	0	0	0	0
ВКО	3779	1277	2182	320	0	0	0	1789	260	1021	508	0	0	0
Жамбылская	0	0	0	0	0	0	0	0	0	0	0	0	0	0
ЗКО	0	0	0	0	0	0	0	14458	6210	6927	1321	0	3	0
Карагандинская	0	0	0	0	0	0	0	0	0	0	0	0	0	0
Костанайская	0	0	0	0	0	0	0	2875	767	1283	825	8	16	15
Кызылординская	0	0	0	0	0	0	0	8167	1814	2545	3808	0	0	0
Мангистауская	0	0	0	0	0	0	0	1310	365	568	377	8	21	3
Павлодарская	0	0	0	0	0	0	0	5176	648	2529	1999	1	1	0
СКО	498	102	354	42	0	0	0	1172	521	510	141	0	0	0
ЮКО	0	0	0	0	0	0	0	0	0	0	0	0	0	108
г. Алматы	0	0	0	0	0	0	0	0	0	0	0	0	0	0
г. Астана	0	0	0	0	0	0	0	817	284	491	42	0	0	0
Итого:	4415	1393	2636	386	0	0	0	36605	11278	16203	9124	17	41	131

Сведения о материально-технической базе внешкольных организаций системы образования

№	область	всего ОДО	тип здания					техническое состояние						материальная оснащенность		обеспечение ОДО библиотеками (ед)	
			типовое		приспособленное			требуют капремонта		находятся в аварийном состоянии		требует текущего ремонта		город	село	город	село
			город	село	всего	в т.ч. арендованное	в т.ч. село	город	село	город	село	город	село				
1	Акмолинская	53	12	10	31	11	17	2	4	0	0	4	4	33	39,7	9	5
2	Актюбинская	59	11	7	41	5	17	3	4	2	0	7	5	76,7	76,3	18	4
3	Алматинская	73	31	19	23	4	10	7	2	0	0	4	2	65	65	12	10
4	Атырауская	40	8	6	26	7	19	5	12	0	1	0	0	80	70	6	6
5	ВКО	96	15	28	53	17	24	6	8	0	0	12	15	80	80	13	6
6	Жамбылская	75	11	15	49	9	40	2	11	0	1	5	9	76,6	64,2	8	16
7	ЗКО	58	6	12	40	12	29	6	15	0	0	4	4	73	79	9	3
8	Карагандинская	63	23	13	27	7	6	5	4	0	0	7	2	65,5	74,4	22	8
9	Костанайская	45	10	12	23	10	12	3	4	0	0	5	2	80	80	11	9
10	Кызылординская	39	8	16	15	3	9	4	7	0	0	0	4	100	100	3	12
11	Мангистауская	14	4	4	6	4	2	2	0	0	0	0	1	80	80	5	5
12	Павлодарская	44	4	6	34	8	18	6	6	0	0	2	3	89	75	12	5
13	СКО	61	9	23	29	13	10	2	8	0	0	8	1	83	72	10	4
14	ЮКО	73	15	22	36	8	19	2	12	1	0	1	2	70	68	11	5
15	г. Алматы	29	14	0	15	5	0	4	0	1	0	2	0	75	0	14	0
16	г. Астана	12	6	0	6	2	0	3	0	0	0	1	0	70	0	5	0
	ИТОГО	834	187	193	454	125	232	62	97	4	2	62	54	74,8	63,9	168	98

Сведения о педагогических кадрах внешкольных организаций системы образования

Штатные+совместители

№	область	количество педагогов организаций дополнительно го образования		с педагогическим образованием				с профессиональным образованием				общее среднее образование		квалификация				потребность		работают неспециалисты		прошли курсы подготовки и переподготовки	
				с высшим образованием		со средним образованием		с высшим образованием		со средним образованием													
		барлығы / всего	соның ішінде ауылда / в.ч. Село	барлығы / всего	соның ішінде ауылда / в.ч. Село	барлығы / всего	соның ішінде ауылда / в.ч. Село	барлығы / всего	соның ішінде ауылда / в.ч. Село	барлығы / всего	соның ішінде ауылда / в.ч. Село	барлығы / всего	соның ішінде ауылда / в.ч. Село	Жоғары санат / Высшая категория	1 санат / 1 категория	2 санат / 2 категория	санатсыз / без категории	барлығы / всего	соның ішінде ауылда / в.ч. Село	барлығы / всего	соның ішінде ауылда / в.ч. Село	барлығы / всего	соның ішінде ауылда / в.ч. Село
1	2	3	4	5	6	7	8	9	10	11	12	13	14	15	16	17	18	19	20	21	22	23	24
1	Акмолинская	828	227	360	84	128	51	257	76	69	11	14	5	208	190	163	267	78	22	-	-	63	17
2	Актюбинская	1192	446	536	203	149	72	345	103	103	37	59	31	200	217	269	506	51	26	-	-	75	64
3	Алматинская	762	320	330	130	92	34	267	128	40	18	33	10	195	160	154	253	1141	546	-	-	224	91
4	Атырауская	944	475	389	191	155	84	225	123	40	29	135	48	188	227	171	358	136	68	-	-	317	183
5	ВКО	1640	630	693	301	377	159	422	106	91	25	57	39	360	364	309	607	174	87	-	-	223	58
6	Жамбылская	1660	1095	874	520	178	139	428	329	60	45	120	62	302	325	377	656	54	43	-	-	254	191
7	ЗКО	1723	951	844	541	208	133	569	195	23	19	79	63	183	282	340	918	72	35	-	-	186	85
8	Карагандинская	1763	263	583	65	407	77	635	96	109	9	29	16	567	380	343	473	134	18	-	-	100	60
9	Костанайская	1120	558	453	225	173	99	394	158	62	48	38	28	149	178	228	565	31	18	-	-	104	68
10	Кызылординская	707	469	273	157	73	54	305	229	16	5	40	24	62	200	169	276	66	58	-	-	98	44
11	Мангистауская	599	202	175	68	125	52	190	32	58	17	51	33	103	99	124	273	110	69	-	-	195	8
12	Павлодарская	1172	318	516	153	135	54	418	90	89	18	14	3	324	192	210	446	47	40	-	-	72	50
13	СКО	815	329	438	122	96	47	229	125	31	19	21	16	170	140	109	396	41	29	-	-	32	12
14	ЮКО	1559	416	457	184	102	31	909	182	23	5	68	14	372	300	342	545	38	28	-	-	286	66
15	г. Алматы	1059	0	233	0	64	0	666	0	57	0	39	0	402	142	184	331	3	0	-	-	201	0
16	г. Астана	688	0	152	0	28	0	482	0	23	0	3	0	175	103	155	255	24	0	-	-	12	0
	ИТОГО	18231	6699	7306	2944	2490	1086	6741	1972	894	305	800	392	3960	3499	3647	7125	2200	1087	-	-	2442	997

Кружки и дворовые клубы при школах

область	всего	художественно-эстетические	ДПИ	технические	экологические	туристско-краеведческие	общественно-гуманитарные	математико-естественные	языковые	другие	дворовые клубы при школах	контингент школьников	всего	% охвата	художественно-эстетические	ДПИ	технические	экологические	туристско-краеведческие	общественно-гуманитарные	математико-естественные	языковые	другие	дворовые клубы при школах
1	2	3	4	5	6	7	8	9	10	11	12	13	14	15	16	17	18	19	20	21	22	23	24	25
Акмолинская	3102	747	376	74	155	109	330	373	406	498	34	117206	43517	37,1	13696	4956	881	2122	1781	3087	4213	5057	6850	874
Актюбинская	2305	855	447	112	38	71	134	128	170	328	22	131741	44136	33,5	14528	6785	1051	1532	1161	2748	5185	4419	5297	1430
Алматинская	7945	1861	888	180	436	230	370	1045	1495	1413	27	357595	164958	46,1	31966	17171	3758	9249	5028	6475	21360	34408	34882	661
Атырауская	2464	727	283	83	137	39	216	424	352	158	45	110669	24907	22,5	5933	2439	594	1318	708	1665	3970	5027	1996	1257
ВКО	3323	805	304	97	155	124	274	338	562	628	36	183805	58333	31,7	15061	5598	1372	2830	2105	3736	7293	11378	7548	1412
Жамбылская	3976	660	510	89	156	180	429	759	685	507	2	210392	59048	28,1	10475	6354	1149	2668	1811	7463	9556	10450	8144	978
ЗКО	1810	594	188	79	88	87	99	239	228	206	3	96830	33213	34,3	10907	2257	1324	1423	1425	2444	3614	4388	5138	293
Карагандинская	3919	981	396	166	185	144	345	474	650	551	27	187614	100394	53,5	24044	7363	4239	5763	3617	9076	13600	15125	15582	1985
Костанайская	2999	1061	204	86	105	201	280	321	302	392	47	104767	50182	47,9	13819	5829	1794	1884	2484	4031	5058	4976	8449	1858
Кызылординская	2615	336	192	52	120	83	196	574	636	357	69	143539	34865	24,3	4783	3055	1530	1660	1015	2222	5921	8811	2478	3390
Мангистауская	1450	331	170	245	88	28	193	152	137	99	7	122286	27112	22,2	5432	2946	1530	1573	567	2340	3361	4322	4869	172
Павлодарская	3816	495	181	155	240	166	177	723	719	920	40	98521	53342	54,1	12013	4379	4671	2754	2958	4823	6529	7451	6316	1448
СКО	2056	442	269	69	92	80	211	304	339	230	20	72622	28836	39,7	6513	2599	703	1105	711	2181	5345	5644	3205	830
ЮКО	8456	1801	1076	112	506	280	327	1372	1900	887	198	616982	166026	26,9	26005	22169	2965	9903	6049	10724	24477	35669	23403	4662
г. Алматы	1503	300	81	38	179	33	76	326	159	305	6	240381	64976	27,0	17185	4101	1334	2513	2226	4224	9735	15893	7638	127
г. Астана	738	379	29	35	31	11	60	23	66	90	14	135633	23280	17,2	7977	1237	680	476	342	901	1766	4405	3606	1890
ИТОГО	52477	12374	5595	1672	2710	1865	3716	7575	8805	7569	597	2930583	977125	33,3	220337	99238	29575	48773	33988	68140	130983	177423	145401	23267

Спортивные секции при школах

область	всего	волейбол	баскетбол	футбол	теннис	лыжи	коньки	борьба	национальные игры	шахматы-шашки	Аругие	всего	волейбол	баскетбол	футбол	теннис	лыжи	коньки	борьба	национальные игры	шахматы-шашки	Аругие
	количество секций											охват детей в секциях										
1	2	3	4	5	6	7	8	9	10	11	12	13	14	15	16	17	18	19	20	21	22	23
Акмолинская	2247	457	381	256	271	90	16	112	256	234	174	40526	8092	6085	5323	3406	1472	275	2287	4377	3415	5794
Актюбинская	2986	526	210	288	312	56	6	235	342	683	328	32467	6121	2717	4369	2350	633	50	1636	1856	6980	5755
Алматинская	5309	1052	862	804	309	156	5	320	462	576	763	93176	19769	13883	16668	4317	1827	69	5380	6844	8217	16202
Атырауская	1751	359	250	307	177	0	1	28	107	280	242	17527	3097	2288	3120	1067	14	37	754	1015	1702	4433
ВКО	4210	884	702	621	367	208	39	260	225	366	538	58704	12155	7554	8228	3396	2427	518	5148	2948	4922	11408
Жамбылская	2141	527	367	547	77	0	0	97	150	139	236	23016	5010	3941	5405	627	0	1	1370	1612	1475	3575
ЗКО	2787	666	358	374	171	21	15	133	106	212	731	16827	3003	2089	2114	741	398	29	1430	892	1567	4564
Карагандинская	2638	573	460	354	231	47	8	99	148	381	337	48304	8997	7144	7033	2697	1118	201	1961	3642	6444	9067
Костанайская	2765	668	566	385	159	136	4	70	151	310	316	37089	7962	6338	5029	1856	1745	58	1432	2210	3451	7008
Кызылординская	3182	665	539	680	298	0	0	153	169	459	219	35018	7175	5014	7204	2054	9	9	1827	2165	5418	4143
Мангистауская	1346	261	182	207	67	0	0	52	134	144	299	23614	5067	2626	3815	1042	3	0	1245	1518	2021	6277
Павлодарская	3330	482	436	342	316	146	31	127	256	291	903	60487	8949	7427	8814	5036	3004	830	2236	5346	5305	13540
СКО	1560	325	234	219	136	77	11	68	94	127	268	20430	4108	2844	3572	1325	891	207	1009	1159	1334	3981
ЮКО	16751	3470	2386	3306	1028	1	2	1057	1297	1948	2257	204713	39250	23906	36428	12324	49	55	11125	15046	26222	40308
г. Алматы	2940	639	418	735	304	1	0	73	117	189	464	32604	4430	3587	5447	915	59	20	1140	1307	3774	11925
г. Астана	639	169	160	145	14	15	0	9	16	25	86	19817	3268	2127	2647	466	144	58	1073	235	1337	8462
ИТОГО	56581	11724	8511	9570	4238	954	138	2893	4030	6363	8161	764319	146453	99570	125216	43619	13793	2417	41053	52172	83584	156442