



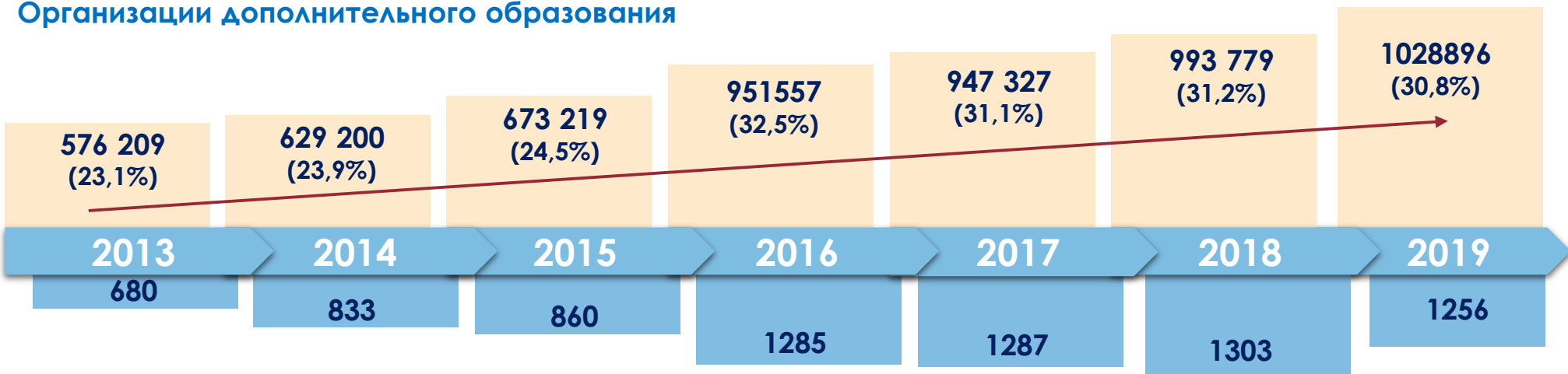
МИНИСТЕРСТВО ОБРАЗОВАНИЯ И НАУКИ РЕСПУБЛИКИ КАЗАХСТАН  
РЕСПУБЛИКАНСКИЙ УЧЕБНО-МЕТОДИЧЕСКИЙ ЦЕНТР  
ДОПОЛНИТЕЛЬНОГО ОБРАЗОВАНИЯ

# Основные показатели системы дополнительного образования детей (за 2019 год)

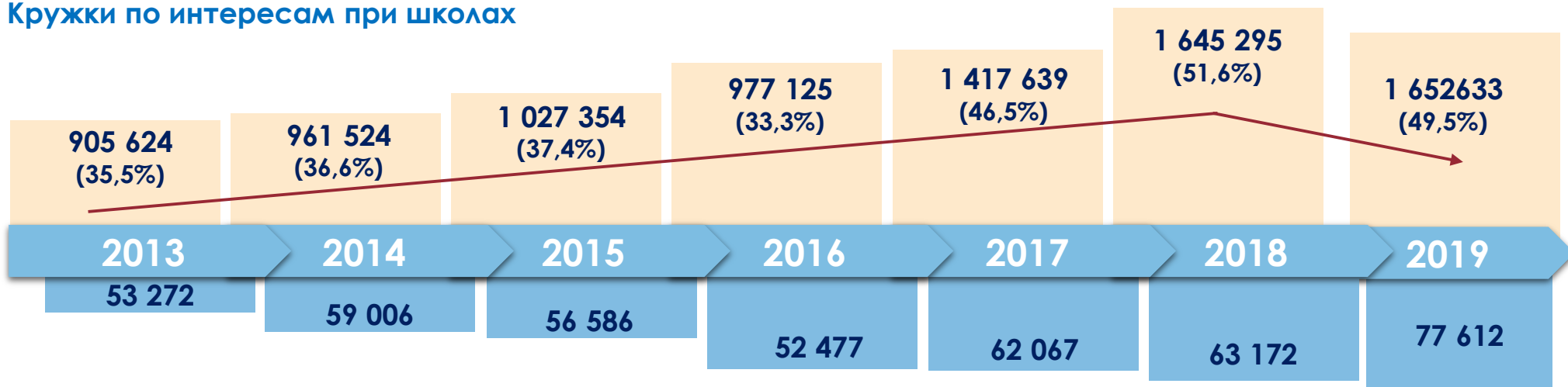
г. Нур-Султан

# Динамика развития системы дополнительного образования детей

## Организации дополнительного образования



## Кружки по интересам при школах



Сеть

Контингент

## Текущая ситуация

**Общий охват ДО - 80,3% (2 681 529 ч.) = 30,8% (1 028 896 ч.) + 49,5% (1 652 633 ч.)**

**1 028 896 (30,8%) в 1 256 ОДО**

(2018 г. – 1303 ОДО, охват - 993 779 (31,2%) детей)

**695 101 (20,8%) ребенок  
в 806 ОДО системы образования**

**2018 г. – 846 ОДО, 674 206 (21,2%) детей**

**1 652 633 (49,5%) в кружках при школах**

2018 г. – 1 645 295 (51,6%) детей

**333 795 (10,0%) детей  
450 ОДО системы культуры и спорта**

**2018 г. – 457 ОДО, 319 573 (10,0%) ребенка**

**Наибольший охват обеспечивается:** внешкольными организациями ЗКО (64,8 %), Павлодарской (62,9 %), СКО (55,4 %), Костанайской (53,1 %) обл.;

- школьными кружками Карагандинской (66,8%), Павлодарской (66,4%), Акмолинской (62,1%), обл., г. Алматы (69,1%).

**Наименьший охват обеспечивается:** внешкольными организациями Туркестанской (17,5 %), Алматинской обл. (15,9 %), городами Шымкент (16,7 %), Алматы (12,6 %);

- школьными кружками Туркестанской (27,4%), Актюбинской (38,4%), Атырауской – (34,5%)

**Охват ДО детей-сирот и детей, ОБПР, в ОДО – 6 532 чел (2018 г – 5 843); в кружках – 7 797 (2018 г - 7 668)**

**Охват ДО детей с особыми образовательными потребностями в ОДО – 5 640 чел (2018 г – 4 882), в кружках – 15 046 (2018 г – 14 361)**

**Охват детей из малообеспеченных семей в ОДО – 57 649 (2018 г – 20 989), в кружках при школах - 118 837 (2018 – 108 482)**

## Техническое творчество



Охват научно-техническим творчеством во  
внешкольных организациях и школах -  
2019 г - **146 711 (4,4%)**; 2018 г - **137 511 (4,3%)**  
обучающихся из 3,0 млн. школьников



2019 г - в **18** станциях **16 049 (0,5%)** чел,  
в 2018 г - **16 417 (0,5%)** чел. в **21** станции и  
центре юных техников

2019 г - в **4 647** кружках – **104 342** чел  
(**3,1%**) в 2018 г - **99 439 (3,1%)** чел. в  
**3 671** кружках при школах

в домах, центрах творчества детей

2019 г - в **307** кружках при школах – **26 320** чел. (**0,8%**) обучающихся;  
2018 г - в **275** кружках тех профиля **21 655 (0,7%)** обучающихся

## Туристско-краеведческое направление

Охват детско-юношеским туризмом во внешкольных организациях школах -  
2019 г – **85 040 (2,5%)**; 2018 г - **89 858 (2,8 %)** обучающихся из 3,0 млн. школьников

2019 г - в **38** станциях – **29 298 (0,9%)** чел,  
в 2018 г – в **39** станциях - **28 650 (0,9%)**  
чел.

2019 г - в **2 642** кружках при школах – **41 520 (1,2%)** чел,  
в 2018 г – в **2 179** кружках **46 697 (1,5%)** чел.

в домах, центрах творчества детей

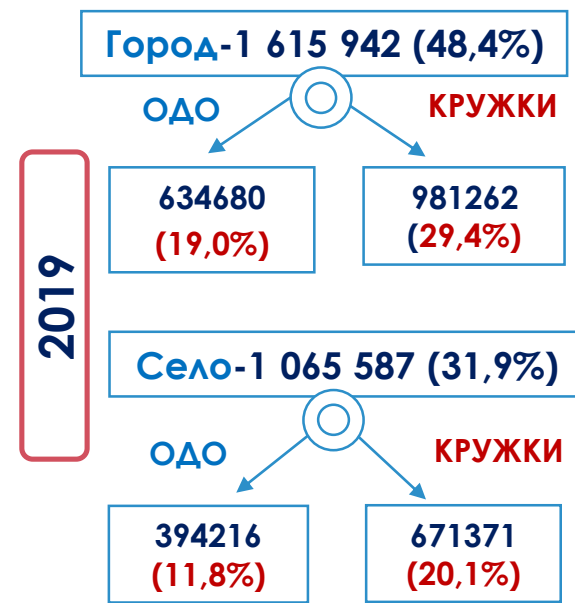
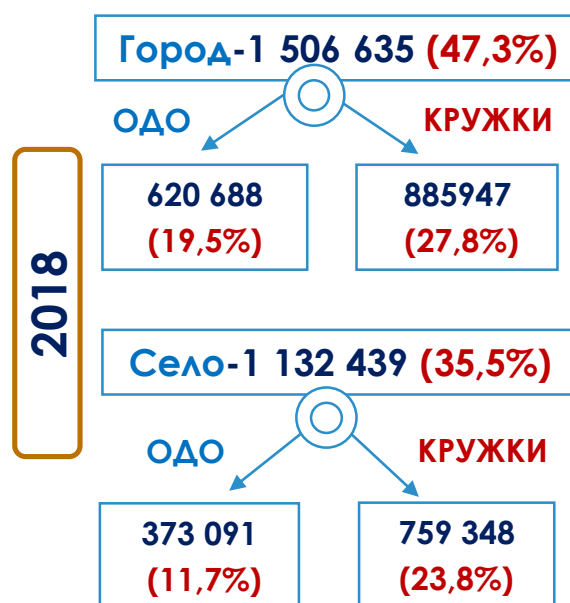
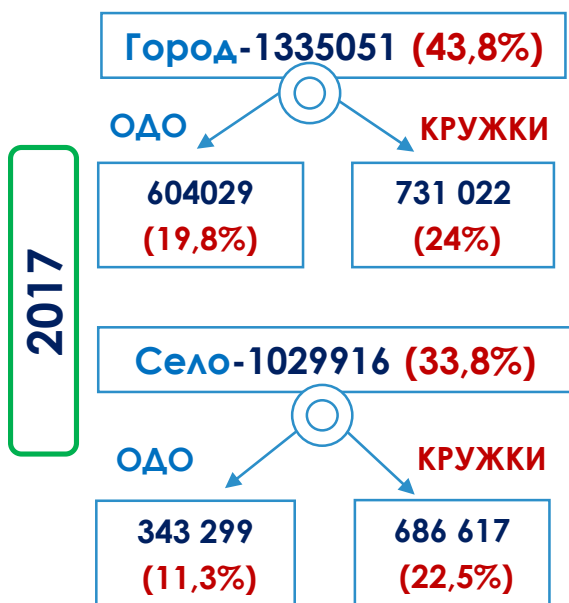
2019 г - в **146** кружках при школах – **14 222** чел. (**0,4%**) чел;  
2018 г - в **149** кружках при школах **14 151 (0,4%)** чел.

## Охват детей дополнительным образованием в 2019 году

область, города	всего учащихся	Охват кружками	%	Контингент учащихся в организациях дополнительного образования	% охвата в ОДО	общий %
Акмолинская	127809	79365	62,1	41 110	32,2	94,3
Актюбинская	153517	58973	38,4	74 820	48,7	87,2
Алматинская	414560	238817	57,6	66 023	15,9	73,5
Атырауская	131239	45263	34,5	47 056	35,9	70,3
ВКО	192794	95595	49,6	83 200	43,2	92,7
Жамбылская	232782	115208	49,5	92 951	39,9	89,4
ЗКО	108710	42907	39,5	70 410	64,8	104,2
Карагандинская	203293	135721	66,8	83 370	41,0	107,8
Костанайская	110033	49461	45,0	58 395	53,1	98,0
Кызылординская	163789	65786	40,2	56 668	34,6	74,8
Мангистауская	151382	62273	41,1	50 429	33,3	74,4
Павлодарская	111030	73740	66,4	69 842	62,9	129,3
СКО	73454	37724	51,4	40 713	55,4	106,8
Туркестанская	480607	131456	27,4	84 025	17,5	44,8
г.Нур-Султан	182513	91955	50,4	37 928	20,8	71,2
г.Алматы	286797	198147	69,1	36 245	12,6	81,7
г.Шымкент	213474	130242	61,0	35 711	16,7	77,7
<b>Общий итог</b>	<b>3337786</b>	<b>1652633</b>	<b>49,5</b>	<b>1 028 896</b>	<b>30,8</b>	<b>80,3</b>

# Сведения о контингенте город- село 2017-2019 годы

	2017		2018		2019
КРУЖКИ	1 417 639	(46,5%)	1 645 295	(51,6%)	1 652 633 (49,5%)
	+		+		+
ОДО	947 327	(31,1%)	993779	(31,2%)	1 028 896 (30,8%)
	=		=		=
ВСЕГО	2364966	(77,6%)	2639 074	(82,8%)	2 681529 (80,3%)



## Виды внешкольных организаций

№	Виды организаций дополнительного образования	Сеть						Контингент						% охвата					
		2014	2015	2016	2017	2018	2019	2014	2015	2016	2017	2018	2019	2014	2015	2016	2017	2018	2019
<b>Внешкольные организации системы образования</b>																			
1	Дворцы школьников	198	204	178	190	194	<b>187</b>	300512	296 356	252 792	270 386	261 757	<b>260 268</b>	11,4	10,9	8,6	8,9	8,2	<b>7,8</b>
	Дворцы				26	25	<b>21</b>				72 438	77 276	<b>70 998</b>						
	дома школьников				67	72	<b>68</b>				63 236	60 034	<b>56 115</b>						
	центры творчества				41	42	<b>43</b>				65 323	67 953	<b>74 640</b>						
	ДЮЦ				52	52	<b>52</b>				57 036	44 596	<b>45 201</b>						
	комплексы				4	3	<b>3</b>				12 353	11 898	<b>13 314</b>						
2	Станции и центры экологии и натуралистов	19	18	18	14	13	<b>11</b>	16858	16850	16 299	9 734	10 151	<b>7 716</b>	0,6	0,6	0,6	0,3	0,3	<b>0,2</b>
3	Станции и центры юных техников	25	28	27	23	21	<b>18</b>	15258	16151	17 448	15 834	16 417	<b>16 049</b>	0,6	0,6	0,6	0,5	0,5	<b>0,5</b>
4	Станции и центры юных туристов	35	35	37	40	39	<b>38</b>	19084	19532	23 529	28 410	28 650	<b>29 298</b>	0,7	0,7	0,8	1	0,9	<b>0,9</b>
5	Детские дворовые клубы, в том числе другие ОДО по интересам	51	57	76	77	92	<b>84</b>	49215	56212	78 716	53 974	70042	<b>81 647</b>	1,8	2	2,7	1,8	1,7	<b>2,5</b>
6	ДМШ, ДШИ, ДХШ	357	353	352	346	345	<b>322</b>	122 892	120 783	127 837	131 735	143 528	<b>144 199</b>	4,8	4,4	4,4	4,3	4,5	<b>4,3</b>
	ДМШ				181	180	<b>168</b>				53 154	54 746	<b>55 992</b>						
	ДХШ				30	30	<b>28</b>				14 063	14 712	<b>13 516</b>						
	ДШИ				132	135	<b>123</b>				63 711	73 310	<b>73 989</b>						
	другие школы эст направл				3	3	<b>3</b>				807	760	<b>702</b>						
7	Детские лагеря	148	156	119	113	111	<b>109</b>	105381	140 794	93 768	86 414	99 598	<b>100 322</b>	4	5,1	3,2	2,8	3,1	<b>3</b>
8	Спортивные школы	0	9	10	26	12	<b>20</b>	0	6 541	4 415	15 862	4 846	<b>10 740</b>	0	0,2	0,2	0,5	0,2	<b>0,3</b>
9	УМЦДО	-	-	17	21	19	<b>17</b>	-	-	36 605	35 946	39 217	<b>44 862</b>	-	-	1,2	1,2	1,3	<b>1,3</b>
	<b>Итого</b>	<b>833</b>	<b>860</b>	<b>834</b>	<b>850</b>	<b>846</b>	<b>806</b>	<b>629200</b>	<b>673219</b>	<b>651409</b>	<b>648295</b>	<b>674 206</b>	<b>695 101</b>	<b>23,9</b>	<b>24,5</b>	<b>22,3</b>	<b>21,3</b>	<b>21,2</b>	<b>20,8</b>
<b>Внешкольные организации системы культуры и спорта</b>																			
10	ДЮСШ	-	-	334	331	349	<b>337</b>	-	-	217 219	220 086	240 168	<b>249 090</b>	-	-	7,4	7,2	7,5	<b>7,5</b>
11	СДЮШОР			103	94	95	<b>95</b>			70 975	67 699	69 981	<b>73 258</b>			2,4	2,2	2,2	<b>2,2</b>
12	Другие			14	12	13	<b>18</b>			11 954	11 247	9 424	<b>11 447</b>			0,4	0,4	0,3	<b>0,3</b>
	<b>Итого</b>			<b>451</b>	<b>437</b>	<b>457</b>	<b>450</b>			<b>300148</b>	<b>299032</b>	<b>319573</b>	<b>333795</b>			<b>10,2</b>	<b>9,8</b>	<b>10</b>	<b>10</b>
	<b>Итого</b>	<b>833</b>	<b>860</b>	<b>1285</b>	<b>1287</b>	<b>1303</b>	<b>1256</b>	<b>629 200</b>	<b>673 219</b>	<b>951557</b>	<b>299 032</b>	<b>319573</b>	<b>1028896</b>	<b>23,9</b>	<b>24,5</b>	<b>32,5</b>	<b>31,1</b>	<b>31,2</b>	<b>30,8</b>

## Динамика ОДО системы образования, культуры и спорта

№	Виды организаций дополнительного образования	Сеть				Контингент				% охвата			
		2017	2018	2019	Динамика	2017	2018	2019	Динамика	2017	2018	2019	Динамика
<b>Внешкольные организации системы образования</b>													
	<b>Всего</b>	1287	1303	1256	<b>-31</b>	947327	993779	1028896	<b>81569</b>	31,1	31,2	30,8	<b>-0,3</b>
	<b>сеть системы образования</b>	850	846	806	<b>-44</b>	648295	674206	695101	<b>46806</b>	21,3	21,2	20,8	<b>-0,5</b>
1	<b>Дворцы школьников (дома, центры, комплексы)</b>	190	194	187	<b>-3</b>	270386	261757	260268	<b>-10 118</b>	8,9	8,2	7,8	<b>-1,1</b>
	Дворцы	26	25	21	<b>-1</b>	72438	77276	70998	<b>- 1440</b>				
	дома школьников	67	72	68	<b>1</b>	63236	60034	56115	<b>- 6 121</b>				
	центры творчества	41	42	43	<b>2</b>	65323	67953	74640	<b>9 317</b>				
	ДЮЦ	52	52	52	<b>0</b>	57036	44596	45201	<b>- 11 835</b>				
	комплексы	4	3	3	<b>-1</b>	12353	11898	13314	<b>961</b>				
2	<b>Станции и центры экологии и натуралистов</b>	14	13	11	<b>-3</b>	9734	10151	7716	<b>-2 018</b>	0,3	0,3	0,2	<b>-0,1</b>
3	<b>Станции и центры юных техников</b>	23	21	18	<b>-5</b>	15834	16417	16049	<b>665</b>	0,5	0,5	0,5	<b>0</b>
4	<b>Станции и центры юных туристов</b>	40	39	38	<b>-2</b>	28410	28650	29298	<b>888</b>	1	0,9	0,9	<b>-0,1</b>
5	<b>Детские дворовые клубы</b>	77	92	84	<b>7</b>	53974	70042	81647	<b>27673</b>	1,8	2,2	2,5	<b>0,7</b>
6	<b>ДМШ, ДШИ, ДХШ</b>	346	345	322	<b>-24</b>	131735	143528	144199	<b>12464</b>				
	ДМШ	181	180	168	<b>-13</b>	53154	54746	55992	<b>2838</b>				
	ДХШ	30	30	28	<b>-2</b>	14063	14712	13516	<b>-547</b>				
	ДШИ	135	135	126	<b>-9</b>	64518	74070	74691	<b>10 173</b>				
7	<b>Лагеря</b>	113	111	109	<b>-4</b>	86414	99598	100322	<b>13 908</b>	2,8	3,1	3	<b>0,2</b>
8	<b>ДЮСШ</b>	26	12	20	<b>-6</b>	15862	4846	10740	<b>-5 122</b>	0,5	0,2	0,3	<b>-0,2</b>
9	<b>УМЦДО</b>	21	19	17	<b>-4</b>	35946	39217	44862	<b>8916</b>	1,2	1,3	1,3	<b>0,1</b>
<b>Внешкольные организации системы культуры и спорта</b>													
10	<b>ДЮСШ, СДЮШОР</b>	437	457	450	<b>-13</b>	299032	319573	333795	<b>34 763</b>	9,8	10	10	<b>0,2</b>



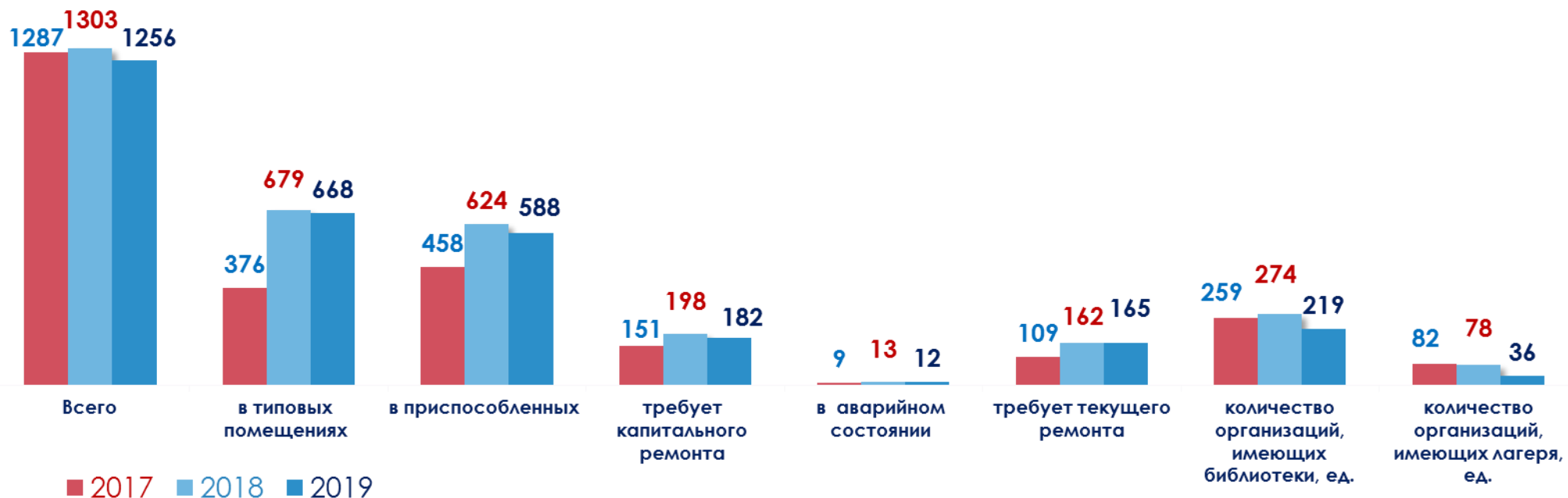
## Возраст и категории обучающихся внешкольных организаций

№	год	девочки	мальчики	возраст			дети-сироты и дети ОБПР	дети с ООП	дети из малообесп семей
				6-10 лет	11-15 лет	16-18 лет			
<b>Внешкольные организации системы образования</b>									
1	2017	369570	278725	262768	330805	54722	5006	4302	
2	2018	395867	278339	273984	341810	58412	4584	3233	
3	2019	393513	301588	280453	355745	58903	5183	3926	47649
<b>система культуры и спорта</b>									
1	2017	56268	242764	104769	159896	34367	899	750	
2	2018	68224	251349	105651	177289	36633	1259	1649	
3	2019	71071	262724	105561	190880	37354	1349	1714	10273
<b>ИТОГО</b>									
1	2017	425838	521489	367537	490701	89089	5905	5052	
2	2018	464091	529688	379635	519099	95045	5843	4882	
3	2019	464584	564312	386014	546625	96257	6532	5640	57922

# Половозрастной состав и категории обучающихся внешкольных организаций

№	Виды организаций дополнительного образования	2017							2018							2019							
		девочки	мальчики	6-10 лет	11-15 лет	16-18 лет	дети-сироты и дети ОБПР	дети с ООП	девочки	мальчики	6-10 лет	11-15 лет	16-18 лет	дети-сироты и дети ОБПР	дети с ООП	девочки	мальчики	6-10 лет	11-15 лет	16-18 лет	дети-сироты и дети ОБПР	дети с ООП	дети из малообеспеченных семей
<b>Внешкольные организации системы образования</b>																							
1	Дворцы школьников	159892	110494	112355	132275	25756	1470	1970	153703	108054	115846	124482	22054	962	1057	151826	108442	112031	127687	20550	950	1417	13478
2	Станции и центры экологии и натуралистов	5496	4238	3393	6238	103	98	127	5800	4351	2953	6395	382	56	221	4973	2743	2026	5342	348	93	113	460
3	Станции и центры юных техников	5904	9930	4353	9285	2196	84	130	5888	10529	4342	9633	1817	90	229	6047	10002	5054	9278	1717	303	256	935
4	Станции и центры юных туристов	13800	14610	6650	19233	2527	353	256	13547	15103	6203	19415	2816	340	423	14068	15230	7303	19607	2388	330	245	1736
5	Детские дворовые клубы,	25971	28003	17490	30203	6281	243	193	33537	36505	23673	36968	9401	347	226	39807	41840	29087	42086	10474	532	303	4326
6	ДМШ, ДШИ, ДХШ	91456	40279	70634	57424	3677	502	511	99091	44437	73884	66884	2760	585	596	99341	44858	75266	65728	3205	498	509	3608
7	Детские лагеря	42230	44184	29517	51377	5520	2084	940	58943	40655	34567	56589	8442	2116	421	47234	53088	35133	58162	7027	2416	1014	22872
8	Спортивные школы	3295	12567	4755	9879	1228	120	85	1336	3510	1296	3048	502	45	3	2967	7773	3409	6303	1028	40	3	174
9	УМЦДО	21526	14420	13621	14891	7434	52	90	24022	15195	11220	18396	10238	43	57	27250	17612	11144	21552	12166	21	66	60
	<b>Итого</b>	<b>369570</b>	<b>278725</b>	<b>262768</b>	<b>330805</b>	<b>54722</b>	<b>5006</b>	<b>4302</b>	<b>395867</b>	<b>278339</b>	<b>273984</b>	<b>341810</b>	<b>58412</b>	<b>4584</b>	<b>3233</b>	<b>393513</b>	<b>301588</b>	<b>280453</b>	<b>355745</b>	<b>58903</b>	<b>5183</b>	<b>3926</b>	<b>47649</b>
<b>система культуры и спорта</b>																							
10	ДЮСШ			104769	159896	34367	899	750	48858	191310	105651	177289	36633	1259	1649	50777	198313	78 793	143 153	27 144	897	1 139	9 269
11	СДЮШОР								15055	54926						15608	57650	24 043	40 602	8 613	133	9	397
12	Другие								4311	5113						4686	6761	2 725	7 125	1 597	319	566	607
	<b>Итого</b>	<b>56268</b>	<b>242764</b>						<b>68224</b>	<b>251349</b>						<b>71071</b>	<b>262724</b>	<b>105 561</b>	<b>190 880</b>	<b>37 354</b>	<b>1349</b>	<b>1714</b>	<b>10273</b>
	<b>Итого</b>	<b>425838</b>	<b>521489</b>	<b>367537</b>	<b>490701</b>	<b>89089</b>	<b>5905</b>	<b>5052</b>	<b>464091</b>	<b>529688</b>	<b>379635</b>	<b>519099</b>	<b>95045</b>	<b>5843</b>	<b>4882</b>	<b>464584</b>	<b>564312</b>	<b>386 014</b>	<b>546 625</b>	<b>96257</b>	<b>6532</b>	<b>5640</b>	<b>57922</b>

## Материально-техническая база внешкольных организаций



Наименование показателей	всего ОДО, ед.	тип здания		техническое состояние здания			Финансирование из МБ	Расходы на одного ребенка, год	количество организаций, имеющих библиотеки, ед.	количество организаций, имеющих лагеря, ед.
		типовое	приспособленное	аварийное	требует капитального ремонта	требует текущего ремонта				
А	1	2	3	4	5	6	7	8	9	11
<b>2017 год</b>	1287	376	458	9	151	109	32 млрд 332 млн 933	34 тыс 100	259	82
2018 год	1303	679	624	13	198	162	39 млрд 179 млн 547	39 тыс 400	274	78
<b>2019 год</b>	<b>1256</b>	<b>668</b>	<b>588</b>	<b>12</b>	<b>182</b>	<b>165</b>			<b>219</b>	<b>36</b>

## Материальная база внешкольных ОДО

№	виды ОДО	всего	тип здания					техническое состояние						обеспечение ОДО библиотеками		
			типовое		приспособленное			требуют капремонта		находятся в аварийном состоянии		требует текущего ремонта		город	село	
			город	село	всего	в т.ч. арендованное	в т.ч. село	город	село	город	село	город	село			
<b>система образования</b>																
1	Дворцы школьников	187	48	35	104	26	56	11	21	0	0	12	9	20	11	
2	Станции и центры экологии и натуралистов	11	1	1	9	2	1	1	0	1	0	0	0	2	0	
3	Станции и центры юных техников	18	3	1	14	4	6	1	2	0	0	1	2	1	1	
4	Станции и центры юных туристов	38	7	9	22	5	14	1	9	1	0	1	3	2	1	
5	Детские дворовые клубы, в т.ч.	84	24	23	37	15	18	3	7	0	0	8	4	7	5	
	другие ОДО по интересам	35	12	7	16	7	10	1	3	0	0	3	0	6	3	
6	ДМШ	168	27	34	107	30	62	10	14	1	3	7	15	45	24	
	ДШИ	123	17	23	83	18	52	7	11	0	2	7	10	27	23	
	ДХШ	31	8	0	23	6	6	0	0	0	0	6	1	15	1	
7	Детские лагеря	109	26	65	18	3	13	3	12	0	0	1	9	4	18	
8	Спортивные школы	20	3	8	9	2	7	2	1	0	0	1	1	0	0	
9	УМЦДО	17	8	2	7	3	1	0	0	0	0	3	0	4	1	
	<b>Итого</b>	<b>806</b>	<b>172</b>	<b>201</b>	<b>433</b>	<b>114</b>	<b>236</b>	<b>39</b>	<b>77</b>	<b>3</b>	<b>5</b>	<b>47</b>	<b>54</b>	<b>127</b>	<b>85</b>	
<b>система культуры и спорта</b>																
10	ДЮСШ СДЮШОР	450	181	114	155	37	63	44	22	2	2	40	24	4	3	

## Материально-техническая база внешкольных организаций системы образования за 2019 год

№	область	всего ОДО	тип здания					техническое состояние						обеспечение ОДО библиотеками (ед)	
			типовое		приспособленное			требуют капремонта		находятся в аварийном состоянии		требует текущего ремонта		город	село
			город	село	всего	в т.ч. арендованное	в т.ч. село	город	село	город	село	город	село		
1	Акмолинская	57	12	13	32	12	15	1	4	0	0	8	3	6	1
2	Актюбинская	57	14	6	37	3	18	4	2	1	1	5	4	10	3
3	Алматинская	69	19	28	22	3	10	3	7	0	0	3	2	13	11
4	Атырауская	47	9	10	28	9	20	4	5	0	2	0	1	4	3
5	ВКО	86	10	25	51	10	28	5	6	0	0	7	12	11	10
6	Жамбылская	72	7	13	52	10	42	3	10	0	1	1	10	8	16
7	ЗКО	50	6	12	32	7	25	3	10	0	1	2	3	7	2
8	Карагандинская	59	23	11	25	7	5	4	2	0	0	3	1	11	5
9	Костанайская	50	9	15	26	11	15	3	3	0	0	5	4	5	4
10	Кызылординская	36	5	12	19	5	14	3	10	0	0	1	4	3	8
11	Мангистауская	26	9	5	12	7	7	0	0	0	0	1	2	9	5
12	Павлодарская	35	7	5	23	5	14	1	5	0	0	1	1	9	5
13	СКО	56	11	22	23	9	10	1	7	0	0	5	4	8	5
14	Туркестанская	59	9	24	26	7	13	1	6	1	0	0	3	4	7
15	г. Нур-Султан	11	6	0	5	2	0	1	0	0	0	2	0	3	0
16	г. Алматы	25	12	0	13	5	0	2	0	1	0	3	0	11	0
17	г. Шымкент	11	4	0	7	2	0	0	0	0	0	0	0	5	0
	<b>Итого</b>	<b>806</b>	<b>172</b>	<b>201</b>	<b>433</b>	<b>114</b>	<b>236</b>	<b>39</b>	<b>77</b>	<b>3</b>	<b>5</b>	<b>47</b>	<b>54</b>	<b>127</b>	<b>85</b>

## Сведения о педкадрах внешкольных ОДО системы образования

№	ГОА	количество педагогов ОДО		с педагогическим образованием				с профессиональным образованием				общее среднее образование		квалификация				потребность		прошли курсы подготовки и переподготовки	
				с высшим образованием		со средним образованием		с высшим образованием		со средним образованием											
		всего	в.ч. Село	всего	в.ч. Село	всего	в.ч. Село	всего	в.ч. Село	всего	в.ч. Село	всего	в.ч. Село	Высшая категория	1 категория	2 категория	без категории	всего	в.ч. Село	всего	в.ч. Село
1	2017	18828	6999	8727	3482	2674	1130	5918	1731	876	311	633	345	4242	3588	3700	7298	1212	368	-	-
2	2018	18795	7220	9383	3858	2696	1201	5243	1557	872	301	601	303	4430	3533	3789	7043	2341	1189	5339	1964
3	2019	19330	7640	17567	6935	437	189	1079	407	170	75	77	34	5263	3770	3878	6419	1179	604	8961	3525

## Сведения о педагогических кадрах

№	виды ОДО	количество педагогов организаций дополнительного образования		с педагогическим образованием				с профессиональным образованием				общее среднее образование		квалификация				потребность		прошли курсы подготовки и переподготовки	
				с высшим образованием		со средним образованием		с высшим образованием		со средним образованием											
		всего	в.ч. Село	всего	в.ч. Село	всего	в.ч. Село	всего	в.ч. Село	всего	в.ч. Село	всего	в.ч. Село	Высшая категория	1 категория	2 категория	без категории	всего	в.ч. Село	всего	в.ч. Село
<b>система образования</b>																					
1	Дворцы школьников	5890	1860	5363	1715	124	28	332	99	52	13	19	5	1428	1059	1220	2183	148	59	2651	964
2	Станции и центры экологии и натуралистов	149	35	141	35	2	0	6	0	0	0	0	0	26	26	28	69	7	0	59	4
3	Станции и центры юных техников	474	139	441	124	3	2	27	11	3	2	0	0	131	105	100	138	4	0	247	58
4	Станции и центры юных туристов	790	512	710	481	10	8	65	20	5	3	0	0	98	126	188	378	24	13	345	237
5	Детские дворовые клубы,	1384	436	1218	391	43	14	94	25	22	5	7	1	276	241	294	573	58	12	652	218
6	ДМШ, ДШИ, ДХШ	9647	4091	8981	3788	157	82	429	171	55	32	25	18	3144	2072	1906	2525	661	361	4772	1923
7	Детские лагеря	397	237	273	171	46	18	40	32	18	11	20	5	75	48	51	223	238	133	135	69
8	Спортивные школы	349	295	243	205	45	36	45	40	11	9	5	5	24	53	55	217	28	26	57	49
9	УМЦДО	250	35	197	25	7	1	41	9	4	0	1	0	61	40	36	113	11	0	43	3
	<b>Итого</b>	<b>19330</b>	<b>7640</b>	<b>17567</b>	<b>6935</b>	<b>437</b>	<b>189</b>	<b>1079</b>	<b>407</b>	<b>170</b>	<b>75</b>	<b>77</b>	<b>34</b>	<b>5263</b>	<b>3770</b>	<b>3878</b>	<b>6419</b>	<b>1179</b>	<b>604</b>	<b>8961</b>	<b>3525</b>
<b>система образования</b>																					
11	ДЮСШ, СДЮШОР	13111	4428	8244	3036	950	444	3272	716	243	85	402	147	2064	2196	2044	6807	316	92	2542	1034

## Сведения о кружках во внешкольных организациях

	Всего	в них детей, чел.	из них в сельской местности
<b>Бесплатные кружки (секции)</b>	<b>6162</b>	<b>757 011 (22,7%)</b>	<b>299 343 (8,9%)</b>
<b>Платные кружки (секции)</b>	<b>2922</b>	<b>271 885 (8,1%)</b>	<b>94873 (2,8%)</b>

Система	бесплатные кружки (секции)			платные кружки (секции)		
	Всего	в них детей, чел.	из них в сельской местности	Всего	в них детей, чел.	из них в сельской местности
<b>в системе образования</b>	<b>4193</b>	<b>427 270</b>	<b>175 581</b>	<b>2898</b>	<b>267 831</b>	<b>91 815</b>
<b>в системе культуры и спорта</b>	<b>1969</b>	<b>329 741</b>	<b>123 762</b>	<b>24</b>	<b>4054</b>	<b>3058</b>



## Сведения о кружках во внешкольных организациях

Наименование показателей		кружки (секции, классы и т.д.)																		кружки на казахском языке (секции)	бесплатные кружки (секции)	платные кружки (секции)	
		художественно-эстетические	ДПИ	технические	экологические	туристско-краеведческие	общественно-гуманитарные	естественно-математические языковые	волейбольные	баскетбольные	футбольные	силовые виды спорта	теннис	борьба (все виды)	зимние виды	национальные игры	шахматно-шашечные	другие спортивные	другие				
А		1	2	3	4	5	6	7	8	9	10	11	12	13	14	15	16	17	18	19	20	21	22
в системе образования	всего, ед.	3653	674	421	156	190	251	82	216	113	65	114	40	81	100	38	119	162	206	410	4059	4193	2898
	в них детей, чел.	197992	70597	36055	20937	34111	27491	9251	27394	16405	6311	14852	2716	6022	10239	2409	10555	12003	31576	158185	439458	427270	267831
	из них в сельской местности	67636	30540	12996	8234	17919	7208	1769	7660	8329	2033	5899	959	1726	4296	1048	4679	2951	9020	72494	201413	175581	91815
в системе культуры и спорта	всего, ед.	13	1	1	0	1	0	0	0	191	135	203	100	94	317	115	155	59	507	101	1295	1969	24
	в них детей, чел.	3623	110	429	0	18	0	0	0	20663	11167	32271	9472	7102	81593	13816	12664	3843	114251	22773	226249	329741	4054
	из них в сельской местности	0	0	0	0	0	0	0	0	12172	4317	12111	3162	2679	39193	4843	6996	1156	30263	9928	107216	123762	3058

## Сеть и контингент ОДО в разрезе регионов 2012-2019 годы

№	область	сеть								контингент							
		2012	2013	2014	2015	2016	2017	2018	2019	2012	2013	2014	2015	2016	2017	2018	2019
1	Акмолинская	47	56	52	51	79	<b>83</b>	<b>82</b>	<b>83</b>	20098	19397	24622	29805	35412	<b>37490</b>	<b>39322</b>	<b>41110</b>
2	Актюбинская	47	49	58	57	87	<b>87</b>	<b>87</b>	<b>84</b>	34426	35130	40852	40225	55850	<b>58890</b>	<b>68577</b>	<b>74820</b>
3	Алматинская	38	36	71	73	100	<b>95</b>	<b>100</b>	<b>99</b>	32873	34707	32772	36951	63604	<b>56239</b>	<b>69178</b>	<b>66023</b>
4	Атырауская	29	29	35	37	52	<b>55</b>	<b>59</b>	<b>60</b>	8066	8328	15993	19560	31840	<b>36571</b>	<b>39004</b>	<b>47056</b>
5	ВКО	72	77	116	128	128	<b>119</b>	<b>116</b>	<b>113</b>	61271	62043	75325	89756	80490	<b>81038</b>	<b>82626</b>	<b>83200</b>
6	Жамбылская	48	47	63	72	109	<b>110</b>	<b>110</b>	<b>107</b>	23800	35969	41354	44074	66602	<b>76005</b>	<b>85095</b>	<b>92951</b>
7	ЗКО	56	56	57	57	83	<b>83</b>	<b>82</b>	<b>75</b>	72854	49858	53107	55302	69344	<b>69308</b>	<b>66690</b>	<b>70410</b>
8	Карагандинская	53	50	58	64	104	<b>105</b>	<b>102</b>	<b>100</b>	78063	44609	48309	50250	83170	<b>85925</b>	<b>82514</b>	<b>83370</b>
9	Костанайская	41	41	47	43	73	<b>75</b>	<b>75</b>	<b>75</b>	62494	40963	46989	38518	59822	<b>62105</b>	<b>60185</b>	<b>58395</b>
10	Кызылординская	27	35	36	38	60	<b>61</b>	<b>61</b>	<b>59</b>	10396	50644	34615	29477	46481	<b>50155</b>	<b>52581</b>	<b>56668</b>
11	Мангистауская	14	14	11	15	32	<b>35</b>	<b>56</b>	<b>50</b>	19950	19000	21164	22413	34618	<b>40678</b>	<b>50995</b>	<b>50429</b>
12	Павлодарская	40	41	47	48	72	<b>75</b>	<b>76</b>	<b>58</b>	23170	27462	30202	34011	57610	<b>60023</b>	<b>65855</b>	<b>69842</b>
13	СКО	36	48	57	57	87	<b>85</b>	<b>82</b>	<b>82</b>	20381	31997	20108	30160	41996	<b>42990</b>	<b>44317</b>	<b>40713</b>
14	ЮКО Туркестанская	47	55	79	81	144	<b>149</b>	<b>115</b>	<b>115</b>	37168	62084	81199	95017	150539	<b>118656</b>	<b>81015</b>	<b>84025</b>
15	г. Нур-Султан	13	13	12	12	29	<b>25</b>	<b>25</b>	<b>24</b>	27688	23948	25738	25902	31220	<b>30661</b>	<b>36205</b>	<b>37928</b>
16	г. Алматы	33	33	34	27	46	<b>46</b>	<b>44</b>	<b>38</b>	31135	30070	32045	31798	42959	<b>40593</b>	<b>35859</b>	<b>36245</b>
17	г. Шымкент	0	0	0	0	0	<b>0</b>	<b>31</b>	<b>34</b>	0	0	0	0	0	<b>0</b>	<b>33761</b>	<b>35711</b>
	<b>итого</b>	<b>641</b>	<b>680</b>	<b>833</b>	<b>860</b>	<b>1285</b>	<b>1287</b>	<b>1303</b>	<b>1256</b>	<b>563833</b>	<b>576209</b>	<b>629200</b>	<b>673219</b>	<b>951557</b>	<b>947327</b>	<b>993779</b>	<b>1028896</b>

## Сеть и контингент организаций дополнительного образования в 2019 году

область	кол-во школ	кол-во учащихся	сеть ОДО	контингент ОДО	%	в т.ч. частные	в них детей	%	сеть, города	охват детей в городе	%	сеть, село	охват детей в селе	%	девочки	%	в т.ч. дети с особыми образовательными потребностями	дети-сироты и дети, оставшиеся без попечения родителей
1	2	3	4	5	6	7	8	9	10	11	12	13	14	15	16	17	18	19
Акмолинская	575	127 809	83	41110	32,2	1	13	0,0	45	26590	20,8	38	14520	11,4	19686	15,4	111	127
Актюбинская	418	153 519	84	74820	48,7	8	13178	8,6	53	52244	34,0	31	22576	14,7	34269	22,3	410	718
Алматинская	791	414 560	99	66023	15,9	25	15147	3,7	48	35819	8,6	51	30204	7,3	27286	6,6	152	332
Атырауская	207	131 239	60	47056	35,9	5	859	0,7	21	24335	18,5	39	22721	17,3	22617	17,2	366	566
ВКО	679	192 794	113	83200	43,2	5	2435	1,3	51	54435	28,2	62	28765	14,9	37518	19,5	578	756
Жамбылская	461	232 779	107	92951	39,9	7	3267	1,4	29	30503	13,1	78	62448	26,8	44884	19,3	116	114
ЗКО	390	108 710	75	70410	64,8	1	776	0,7	25	42443	39,0	50	27967	25,7	34237	31,5	253	573
Карагандинская	537	203 294	100	83370	41,0	12	7949	3,9	73	69399	34,1	27	13971	6,9	39589	19,5	711	449
Костанайская	516	110 033	75	58395	53,1	1	220	0,2	32	34277	31,2	43	24118	21,9	27737	25,2	115	305
Кызылординская	314	163 789	59	56668	34,6	2	85	0,1	20	12475	7,6	39	44193	27,0	27597	16,8	128	150
Мангистауская	155	151 382	50	50429	33,3	13	709	0,5	31	36530	24,1	19	13899	9,2	21509	14,2	132	125
Павлодарская	368	111 030	58	69842	62,9	0	0	0,0	28	49876	44,9	30	19966	18,0	30868	27,8	1305	1044
СКО	486	73 454	82	40713	55,4	11	4021	5,5	40	22972	31,3	42	17741	24,2	18616	25,3	27	263
Туркестанская	920	480 609	115	84025	17,5	10	14129	2,9	50	32898	6,8	65	51127	10,6	25931	5,4	143	754
г. Нур-Султан	118	182 513	24	37928	20,8	1	326	0,2	24	37928	20,8	0	0	0,0	18761	10,3	446	64
г. Алматы	290	286 800	38	36245	12,6	7	2358	0,8	38	36245	12,6	0	0	0,0	17609	6,1	377	70
г. Шымкент	173	213 472	34	35711	16,7	1	2000	0,9	34	35711	16,7	0	0	0,0	15870	7,4	270	122
<b>Итого</b>	<b>7398</b>	<b>3337786</b>	<b>1256</b>	<b>1028896</b>	<b>30,8</b>	<b>110</b>	<b>67472</b>	<b>2,0</b>	<b>642</b>	<b>634680</b>	<b>19,0</b>	<b>614</b>	<b>394216</b>	<b>11,8</b>	<b>464584</b>	<b>13,9</b>	<b>5640</b>	<b>6532</b>

## Сеть и контингент внешкольных организаций системы образования

область	кол-во школ	кол-во учащихся	сеть ОДО (образование)	охват детей ОДО	%	в т.ч. частные	в них детей	%	сеть, город	охват детей в городе	%	сеть, село	охват детей в селе	%	девочки	%	в т.ч. дети с особыми образовательными потребностями	дети-сироты и дети, оставшиеся без попечения родителей
1	2	3	4	5	6	7	8	9	10	11	12	13	14	15	16	17	18	19
Акмолинская	575	127 809	57	27 460	21,5	1	13	0,0	29	18 948	14,8	28	8 512	6,7	16 612	13,0	110	89
Актюбинская	418	153 519	57	58 766	38,3	8	13 178	8,6	33	40 336	26,3	24	18 430	12,0	30 982	20,2	410	683
Алматинская	791	414 560	69	37 648	9,1	25	15 147	3,7	31	19 841	4,8	38	17 807	4,3	21 803	5,3	151	255
Атырауская	207	131 239	47	35 250	26,9	5	859	0,7	17	20 463	15,6	30	14 787	11,3	20 718	15,8	365	542
ВКО	679	192 794	86	59 443	30,8	5	2 435	1,3	33	38 835	20,1	53	20 608	10,7	31 906	16,5	572	707
Жамбылская	461	232 779	72	70 457	30,3	7	3 267	1,4	17	21 808	9,4	55	48 649	20,9	41 207	17,7	97	112
ЗКО	390	108 710	50	57 053	52,5	0	0	0,0	13	35 536	32,7	37	21 517	19,8	31 754	29,2	253	546
Карагандинская	537	203 294	59	53 311	26,2	12	7 949	3,9	43	46 157	22,7	16	7 154	3,5	33 097	16,3	492	285
Костанайская	516	110 033	50	40 794	37,1	1	220	0,2	20	23 779	21,6	30	17 015	15,5	23 295	21,2	115	213
Кызылординская	314	163 789	36	37 558	22,9	2	85	0,1	10	5 081	3,1	26	32 477	19,8	23 984	14,6	128	148
Мангистауская	155	151 382	26	30 480	20,1	12	664	0,4	14	22 849	15,1	12	7 631	5,0	16 373	10,8	61	94
Павлодарская	368	111 030	35	43 813	39,5	0	0	0,0	16	31 133	28,0	19	12 680	11,4	24 049	21,7	393	654
СКО	486	73 454	56	28 606	38,9	11	4 021	5,5	24	15 809	21,5	32	12 797	17,4	15 399	21,0	27	196
Туркестанская	920	480 609	59	38 162	7,9	10	14 129	2,9	22	10 830	2,3	37	27 332	5,7	18 726	3,9	98	450
г. Нур-Султан	118	182 513	11	29 266	16,0	0	0	0,0	11	29 266	16,0	0	0	0,0	16 432	9,0	443	63
г. Алматы	290	286 800	25	25 331	8,8	7	2 358	0,8	25	25 331	8,8	0	0	0,0	14 248	5,0	117	49
г. Шымкент	173	213 472	11	21 703	10,2	1	2 000	0,9	11	21 703	10,2	0	0	0,0	12 928	6,1	94	97
<b>Итого</b>	<b>7 398</b>	<b>3 337 786</b>	<b>806</b>	<b>695 101</b>	<b>20,8</b>	<b>107</b>	<b>66 325</b>	<b>2,0</b>	<b>369</b>	<b>427 705</b>	<b>12,8</b>	<b>437</b>	<b>267 396</b>	<b>8,0</b>	<b>393 513</b>	<b>11,8</b>	<b>3 926</b>	<b>5 183</b>

## Дворцы школьников (дома, центры, комплексы, центры детско-юношеского творчества) в системе образования

№	область		сеть				КОНТИНГЕНТ												наличие лагеря
			всего	в т.ч. частные	село	города	всего детей	% охвата	в т.ч. в частных	% охвата	в т.ч. село	% охвата	в т.ч. города	% охвата	в т.ч. девочки	% охвата	в т.ч. мальчики	% охвата	
1	2		4	5	6	7	8	9	10	11	12	13	14	15	16	17	18	19	20
1	Акмолинская	127 809	19	0	9	10	17477	13,7	0	0,0	5544	4,3	11933	9,3	11291	8,8	6186	4,8	5
2	Актюбинская	153 519	11	0	6	5	13867	9,0	0	0,0	7260	4,7	6607	4,3	9305	6,1	4562	3,0	1
3	Алматинская	414 560	10	0	3	7	9617	2,3	0	0,0	2322	0,6	7295	1,8	6670	1,6	2947	0,7	2
4	Атырауская	131 239	8	3	4	4	11773	9,0	509	0,4	2828	2,2	8945	6,8	7429	5,7	4344	3,3	0
5	ВКО	192 794	13	1	8	5	12010	6,2	543	0,3	2724	1,4	9286	4,8	7618	4,0	4392	2,3	0
6	Жамбылская	232 779	19	0	14	5	28107	12,1	0	0,0	15572	6,7	12535	5,4	16019	6,9	12088	5,2	0
7	ЗКО	108 710	12	0	9	3	18825	17,3	0	0,0	8642	7,9	10183	9,4	9897	9,1	8928	8,2	1
8	Карагандинская	203 294	15	4	2	13	22967	11,3	712	0,4	952	0,5	22015	10,8	13966	6,9	9001	4,4	2
9	Костанайская	110 033	19	0	13	6	23989	21,8	0	0,0	10808	9,8	13181	12,0	13453	12,2	10536	9,6	1
10	Кызылординская	163 789	16	1	10	6	10287	6,3	50	0,0	7001	4,3	3286	2,0	5517	3,4	4770	2,9	1
11	Мангистауская	151 382	5	2	0	5	11767	7,8	30	0,0	0	0,0	11767	7,8	6901	4,6	4866	3,2	0
12	Павлодарская	111 030	10	0	6	4	15507	14,0	0	0,0	3284	3,0	12223	11,0	7606	6,9	7901	7,1	0
13	СКО	73 454	8	1	3	5	7560	10,3	100	0,1	677	0,9	6883	9,4	3802	5,2	3758	5,1	1
14	Туркестанская	480 609	9	0	4	5	6907	1,4	0	0,0	1692	0,4	5215	1,1	4487	0,9	2420	0,5	0
15	г. Нур-Султан	182 513	2	0	0	2	18505	10,1	0	0,0	0	0,0	18505	10,1	10624	5,8	7881	4,3	0
16	г. Алматы	286 800	9	1	0	9	20104	7,0	0	0,0	0	0,0	20104	7,0	11145	3,9	8959	3,1	1
17	г. Шымкент	213 472	2	0	0	2	10999	5,2	0	0,0	0	0,0	10999	5,2	6096	2,9	4903	2,3	1
Итого		3337786	187	13	91	96	260268	7,8	1944	0,1	69306	2,1	190962	5,7	151826	4,5	108442	3,2	16

## Количественный состав дворцов, домов школьников, центров творчества, комплексов, ДЮЦ

№	область, города	всего		дворцы школьников		дома школьников		центры творчества		комплексы		детско- юношеские центры	
		сеть	контингент	сеть	контингент	сеть	контингент	сеть	контингент	сеть	контингент	сеть	контингент
1	Акмолинская	19	17477	0	0	10	4701	5	11786	0	0	4	990
2	Актюбинская	11	13867	3	4331	4	4398	2	2033	0	0	2	3105
3	Алматинская	10	9617	1	2266	3	3240	2	1470	0	0	4	2641
4	Атырауская	8	11773	0	0	3	2117	3	8820	0	0	2	836
5	ВКО	13	12010	2	8035	8	2768	3	1207	0	0	0	0
6	Жамбылская	19	28107	1	1101	0	0	7	14654	0	0	11	12352
7	ЗКО	12	18825	1	2451	3	1495	4	9417	0	0	4	5462
8	Карагандинская	15	22967	4	14313	1	220	0	0	0	0	10	8434
9	Костанайская	19	23989	2	1960	10	8801	2	2972	2	5724	3	4532
10	Кызылординская	16	10287	1	690	6	6577	3	1621	0	0	6	1399
11	Мангистауская	5	11767	0	0	4	4255	1	7512	0	0	0	0
12	Павлодарская	10	15507	1	2357	2	1346	6	4214	1	7590	0	0
13	СКО	8	7560	1	1648	1	100	2	1470	0	0	4	4342
14	Туркестанская	9	6907	0	0	5	3570	2	2229	0	0	2	1108
15	г.Нур-Султан	2	18505	2	18505	0	0	0	0	0	0	0	0
16	г.Алматы	9	20104	1	7577	8	12527	0	0	0	0	0	0
17	г.Шымкент	2	10999	1	5764	0	0	1	5235	0	0	0	0
<b>Итого</b>		<b>187</b>	<b>260268</b>	<b>21</b>	<b>70998</b>	<b>68</b>	<b>56115</b>	<b>43</b>	<b>74640</b>	<b>3</b>	<b>13314</b>	<b>52</b>	<b>45201</b>

## Станции и центры юных натуралистов

№	область		сеть				КОНТИНГЕНТ													наличие лагеря
			всего	в т.ч. частные	Село	города	всего детей	% охвата	в т.ч. в частных	% охвата	в т.ч. село	% охвата	в т.ч. города	% охвата	в т.ч. девочки	% охвата	в т.ч. мальчики	% охвата		
1	2	3	4	5	6	7	8	9	10	11	12	13	14	15	16	17	18	19	20	
1	Акмолинская	127 809	1	0	1	0	210	0,2	0	0,0	210	0,2	0	0,0	132	0,1	78	0,1	0	
2	Актюбинская	153 519	1	0	0	1	630	0,4	0	0,0	0	0,0	630	0,4	437	0,3	193	0,1	0	
3	Алматинская	414 560	1	0	0	1	646	0,2	0	0,0	0	0,0	646	0,2	304	0,1	342	0,1	0	
4	Атырауская	131 239	0	0	0	0	0	0,0	0	0,0	0	0,0	0	0,0	0	0,0	0	0,0	0	
5	ВКО	192 794	3	0	0	3	1942	1,0	0	0,0	0	0,0	1942	1,0	1264	0,7	678	0,4	0	
6	Жамбылская	232 779	1	0	1	0	1050	0,5	0	0,0	1050	0,5	0	0,0	695	0,3	355	0,2	0	
7	ЗКО	108 710	1	0	0	1	456	0,4	0	0,0	0	0,0	456	0,4	264	0,2	192	0,2	0	
8	Карагандинская	203 294	1	0	0	1	690	0,3	0	0,0	0	0,0	690	0,3	509	0,3	181	0,1	0	
9	Костанайская	110 033	0	0	0	0	0	0,0	0	0,0	0	0,0	0	0,0	0	0,0	0	0,0	0	
10	Кызылординская	163 789	0	0	0	0	0	0,0	0	0,0	0	0,0	0	0,0	0	0,0	0	0,0	0	
11	Мангистауская	151 382	0	0	0	0	0	0,0	0	0,0	0	0,0	0	0,0	0	0,0	0	0,0	0	
12	Павлодарская	111 030	1	0	0	1	1876	1,7	0	0,0	0	0,0	1876	1,7	1194	1,1	682	0,6	0	
13	СКО	73 454	0	0	0	0	0	0,0	0	0,0	0	0,0	0	0,0	0	0,0	0	0,0	0	
14	Туркестанская	480 609	1	0	0	1	216	0,0	0	0,0	0	0,0	216	0,0	174	0,0	42	0,0	0	
15	г. Нур-Султан	182 513	0	0	0	0	0	0,0	0	0,0	0	0,0	0	0,0	0	0,0	0	0,0	0	
16	г. Алматы	286 800	0	0	0	0	0	0,0	0	0,0	0	0,0	0	0,0	0	0,0	0	0,0	0	
17	г. Шымкент	213 472	0	0	0	0	0	0,0	0	0,0	0	0,0	0	0,0	0	0,0	0	0,0	0	
	<b>Итого</b>	<b>3337786</b>	<b>11</b>	<b>0</b>	<b>2</b>	<b>9</b>	<b>7716</b>	<b>0,2</b>	<b>0</b>	<b>0,0</b>	<b>1260</b>	<b>0,0</b>	<b>6456</b>	<b>0,2</b>	<b>4973</b>	<b>0,1</b>	<b>2743</b>	<b>0,1</b>	<b>0</b>	

## Станции юных туристов (центры детско-юношеского туризма, детско-юношеский центр экологии и туризма, детско-юношеские центры туризма и краеведения)

№	область	1-11 классы	сеть				КОНТИНГЕНТ												наличие лагеря
			всего	в т.ч. Частные	Село	города	всего детей	% охвата	в т.ч. в частных	% охвата	в т.ч. село	% охвата	в т.ч. города	% охвата	в т.ч. девочки	% охвата	в т.ч. мальчики	% охвата	
1	2	3	4	5	6	7	8	9	10	11	12	13	14	15	16	17	18	19	20
1	Акмолинская	127 809	1	0	0	1	43	0,0	0	0,0	0	0,0	43	0,0	27	0,0	16	0,0	0
2	Актюбинская	153 519	1	0	0	1	720	0,5	0	0,0	0	0,0	720	0,5	379	0,2	341	0,2	0
3	Алматинская	414 560	2	0	0	2	1036	0,2	0	0,0	0	0,0	1036	0,2	528	0,1	508	0,1	0
4	Атырауская	131 239	1	0	1	0	495	0,4	0	0,0	495	0,4	0	0,0	205	0,2	290	0,2	0
5	ВКО	192 794	1	0	1	0	105	0,1	0	0,0	105	0,1	0	0,0	55	0,0	50	0,0	0
6	Жамбылская	232 779	2	0	2	0	4048	1,7	0	0,0	4048	1,7	0	0,0	1964	0,8	2084	0,9	1
7	ЗКО	108 710	14	0	12	2	11167	10,3	0	0,0	8965	8,2	2202	2,0	5163	4,7	6004	5,5	3
8	Карагандинская	203 294	1	0	0	1	160	0,1	0	0,0	0	0,0	160	0,1	32	0,0	128	0,1	0
9	Костанайская	110 033	0	0	0	0	0	0,0	0	0,0	0	0,0	0	0,0	0	0,0	0	0,0	0
10	Кызылординская	163 789	0	0	0	0	0	0,0	0	0,0	0	0,0	0	0,0	0	0,0	0	0,0	0
11	Мангистауская	151 382	1	0	0	1	900	0,6	0	0,0	0	0,0	900	0,6	600	0,4	300	0,2	0
12	Павлодарская	111 030	1	0	0	1	3922	3,5	0	0,0	0	0,0	3922	3,5	2120	1,9	1802	1,6	1
13	СКО	73 454	1	0	0	1	1995	2,7	0	0,0	0	0,0	1995	2,7	970	1,3	1025	1,4	0
14	Туркестанская	480 609	11	0	7	4	3926	0,8	0	0,0	1965	0,4	1961	0,4	1752	0,4	2174	0,5	2
15	г. Нур-Султан	182 513	1	0	0	1	781	0,4	0	0,0	0	0,0	781	0,4	273	0,1	508	0,3	0
16	г. Алматы	286 800	0	0	0	0	0	0,0	0	0,0	0	0,0	0	0,0	0	0,0	0	0,0	0
17	г. Шымкент	213 472	0	0	0	0	0	0,0	0	0,0	0	0,0	0	0,0	0	0,0	0	0,0	0
	Итого	3337786	38	0	23	15	29298	0,9	0	0,0	15578	0,5	13720	0,4	14068	0,4	15230	0,5	7



## Станции, центры, школы юных техников

№	область	КОНТИГЕНТ 1-11 КЛАССЫ	сеть				КОНТИГЕНТ												наличие лагеря
			всего	в т.ч. Частные	село	города	всего детей	% охвата	в т.ч. в частных	в т.ч. село	% охвата	в т.ч. города	% охвата	в т.ч. девочки	% охвата	в т.ч. мальчики	% охвата		
1	2	3	4	5	6	7	8	9	10	11	12	13	14	15	16	17	18	19	20
1	Акмолинская	127 809	1	0	1	0	262	0,2	0	262	0,2	0	0,0	32	0,0	230	0,2	0	
2	Актюбинская	153 519	1	0	0	1	1186	0,8	0	0	0,0	1186	0,8	341	0,2	845	0,6	0	
3	Алматинская	414 560	2	0	1	1	902	0,2	0	398	0,1	504	0,1	323	0,1	579	0,1	0	
4	Атырауская	131 239	1	0	0	1	462	0,4	0	0	0,0	462	0,4	192	0,1	270	0,2	0	
5	ЗКО	108 710	2	0	1	1	1047	1,0	0	230	0,2	817	0,8	108	0,1	939	0,9	0	
6	Жамбылская	232 779	4	0	3	1	6276	2,7	0	2834	1,2	3442	1,5	3401	1,5	2875	1,2	0	
7	Карагандинская	203 294	1	0	0	1	592	0,3	0	0	0,0	592	0,3	128	0,1	464	0,2	0	
8	Костанайская	110 033	1	0	0	1	481	0,4	0	0	0,0	481	0,4	91	0,1	390	0,4	0	
9	Кызылординская	163 789	0	0	0	0	0	0,0	0	0	0,0	0	0,0	0	0,0	0	0,0	0	
10	Мангистауская	151 382	0	0	0	0	0	0,0	0	0	0,0	0	0,0	0	0,0	0	0,0	0	
11	Павлодарская	111 030	1	0	0	1	720	0,6	0	0	0,0	720	0,6	222	0,2	498	0,4	0	
12	СКО	73 454	0	0	0	0	0	0,0	0	0	0,0	0	0,0	0	0,0	0	0,0	0	
13	Туркестанская	480 609	0	0	0	0	0	0,0	0	0	0,0	0	0,0	0	0,0	0	0,0	0	
14	ВКО	192 794	3	0	1	2	1452	0,8	0	464	0,2	988	0,5	420	0,2	1032	0,5	0	
15	г. Нур-Султан	182 513	1	0	0	1	2669	1,5	0	0	0,0	2669	1,5	789	0,4	1880	1,0	0	
16	г. Алматы	286 800	0	0	0	0	0	0,0	0	0	0,0	0	0,0	0	0,0	0	0,0	0	
17	г. Шымкент	213 472	0	0	0	0	0	0,0	0	0	0,0	0	0,0	0	0,0	0	0,0	0	
	<b>Итого</b>	<b>3337786</b>	<b>18</b>	<b>0</b>	<b>7</b>	<b>11</b>	<b>16049</b>	<b>0,5</b>	<b>0</b>	<b>4188</b>	<b>0,1</b>	<b>11861</b>	<b>0,4</b>	<b>6047</b>	<b>0,2</b>	<b>10002</b>	<b>0,3</b>	<b>0</b>	

## Детские дворовые клубы

№	область		сеть				КОНТИНГЕНТ													наличие лагеря
			всего	в т.ч. Частные	село	города	всего детей	қамту% / % охвата	соның ішінде жекеменшік / в т.ч. в частный	қамту% / % охвата	соның ішінде ауылаа / в т.ч.село	қамту% / % охвата	соның ішінде қалада / в т.ч. Гороа	қамту% / % охвата	соның ішінде қыздар / в т.ч. Девочки	қамту% / % охвата	соның ішінде ұлдар / в т.ч. Мальчики	қамту% / % охвата		
1	2	3	4	5	6	7	8	9	10	11	12	13	14	15	16	17	18	19	20	
1	Акмолинская	127 809	5	0	4	1	1316	1,0	0	0,0	206	0,2	1110	0,9	656	0,5	660	0,5	0	
2	Актюбинская	153 519	7	0	0	7	7180	4,7	0	0,0	0	0,0	7180	4,7	3030	2,0	4150	2,7	1	
3	Алматинская	414 560	0	0	0	0	0	0,0	0	0,0	0	0,0	0	0,0	0	0,0	0	0,0	0	
4	Атырауская	131 239	7	0	3	4	9298	7,1	0	0,0	2387	1,8	6911	5,3	4753	3,6	4545	3,5	0	
5	ВКО	192 794	5	0	1	4	11944	6,2	0	0,0	514	0,3	11430	5,9	4106	2,1	7838	4,1	0	
6	Жамбылская	232 779	8	2	6	2	5940	2,6	570	0,2	4972	2,1	968	0,4	3519	1,5	2421	1,0	0	
7	ЗКО	108 710	0	0	0	0	0	0,0	0	0,0	0	0,0	0	0,0	0	0,0	0	0,0	0	
8	Карагандинская	203 294	2	1	0	2	5740	2,8	1540	0,8	0	0,0	5740	2,8	2488	1,2	3252	1,6	0	
9	Костанайская	110 033	1	0	0	1	5108	4,6	0	0,0	0	0,0	5108	4,6	2846	2,6	2262	2,1	0	
10	Кызылординская	163 789	0	0	0	0	0	0,0	0	0,0	0	0,0	0	0,0	0	0,0	0	0,0	0	
11	Мангистауская	151 382	0	0	0	0	0	0,0	0	0,0	0	0,0	0	0,0	0	0,0	0	0,0	0	
12	Павлодарская	111 030	2	0	1	1	7931	7,1	0	0,0	240	0,2	7691	6,9	4527	4,1	3404	3,1	0	
13	СКО	73 454	11	0	9	2	3841	5,2	0	0,0	2777	3,8	1064	1,4	1599	2,2	2242	3,1	0	
14	Туркестанская	480 609	0	0	0	0	0	0,0	0	0,0	0	0,0	0	0,0	0	0,0	0	0,0	0	
15	г. Нур-Султан	182 513	0	0	0	0	0	0,0	0	0,0	0	0,0	0	0,0	0	0,0	0	0,0	0	
16	г. Алматы	286 800	1	1	0	1	1000	0,3	1000	0,3	0	0,0	1000	0,3	40	0,0	960	0,3	1	
17	г. Шымкент	213 472	0	0	0	0	0	0,0	0	0,0	0	0,0	0	0,0	0	0,0	0	0,0	0	
	<b>Итого</b>	<b>3337786</b>	<b>49</b>	<b>4</b>	<b>24</b>	<b>25</b>	<b>59298</b>	<b>1,8</b>	<b>3110</b>	<b>0,1</b>	<b>11096</b>	<b>0,3</b>	<b>48202</b>	<b>1,4</b>	<b>27564</b>	<b>0,8</b>	<b>31734</b>	<b>1,0</b>	<b>2</b>	

## Детские военно-патриотические клубы

№	область	сеть				контингент						наличие лагеря
		всего	в т.ч. частные	Село	Города	всего детей	в т.ч. в частных	в т.ч. село	в т.ч. Города	в т.ч. Девочки	в т.ч. Мальчики	
1	2	4	5	6	7	8	10	12	14	16	18	20
1	Акмолинская	1	0	1	0	30	0	30	0	9	21	0
2	Актюбинская	1	0	0	1	55	0	0	55	0	55	0
3	Алматинская	0	0	0	0	0	0	0	0	0	0	0
4	Атырауская	0	0	0	0	0	0	0	0	0	0	0
5	ВКО	0	0	0	0	0	0	0	0	0	0	0
6	Жамбылская	0	0	0	0	0	0	0	0	0	0	0
7	ЗКО	0	0	0	0	0	0	0	0	0	0	0
8	Карагандинская	0	0	0	0	0	0	0	0	0	0	0
9	Костанайская	0	0	0	0	0	0	0	0	0	0	0
10	Кызылординская	0	0	0	0	0	0	0	0	0	0	0
11	Мангистауская	0	0	0	0	0	0	0	0	0	0	0
12	Павлодарская	0	0	0	0	0	0	0	0	0	0	0
13	СКО	2	0	2	0	30	0	30	0	12	18	0
14	Туркестанская	0	0	0	0	0	0	0	0	0	0	0
15	г. Нур-Султан	0	0	0	0	0	0	0	0	0	0	0
16	г. Алматы	0	0	0	0	0	0	0	0	0	0	0
17	г. Шымкент	0	0	0	0	0	0	0	0	0	0	0
	<b>Итого</b>	<b>4</b>	<b>0</b>	<b>3</b>	<b>1</b>	<b>115</b>	<b>0</b>	<b>60</b>	<b>55</b>	<b>21</b>	<b>94</b>	<b>0</b>

## Другие досуговые организации

№	облысы / область	КОНТИНГЕНТ 1-13 классов	сеть				КОНТИНГЕНТ													наличие лагеря
			всего	в т.ч. частные	Село	Города	всего детей	% охвата	в т.ч. в частных	% охвата	в т.ч. село	% охвата	в т.ч. Города	% охвата	в т.ч. Девочки	% охвата	в т.ч. Мальчики	% охвата		
1	2	3	4	5	6	7	8	9	10	11	12	13	14	15	16	17	18	19	20	
1	Акмолинская	127 809	4	0	1	3	1957	1,5	0	0,0	389	0,3	1568	1,2	761	0,6	1196	0,9	0	
2	Актюбинская	153 519	2	0	0	2	7152	4,7	0	0,0	0	0,0	7152	4,7	3941	2,6	3211	2,1	0	
3	Алматинская	414 560	0	0	0	0	0	0,0	0	0,0	0	0,0	0	0,0	0	0,0	0	0,0	0	
4	Атырауская	131 239	2	1	1	1	360	0,3	110	0,1	250	0,2	110	0,1	163	0,1	197	0,2	0	
5	ВКО	192 794	0	0	0	0	0	0,0	0	0,0	0	0,0	0	0,0	0	0,0	0	0,0	0	
6	Жамбылская	232 779	2	1	1	1	3131	1,3	1626	0,7	1505	0,6	1626	0,7	1795	0,8	1336	0,6	0	
7	ЗКО	108 710	2	0	2	0	853	0,8	0	0,0	853	0,8	0	0,0	536	0,5	317	0,3	0	
8	Карагандинская	203 294	0	0	0	0	0	0,0	0	0,0	0	0,0	0	0,0	0	0,0	0	0,0	0	
9	Костанайская	110 033	2	0	1	1	296	0,3	0	0,0	188	0,2	108	0,1	109	0,1	187	0,2	0	
10	Кызылординская	163 789	2	0	2	0	1489	0,9	0	0,0	1489	0,9	0	0,0	786	0,5	703	0,4	0	
11	Мангистауская	151 382	9	9	6	3	559	0,4	559	0,4	374	0,2	185	0,1	262	0,2	297	0,2	1	
12	Павлодарская	111 030	1	0	0	1	730	0,7	0	0,0	0	0,0	730	0,7	410	0,4	320	0,3	0	
13	СКО	73 454	8	4	3	5	5822	7,9	2590	3,5	3210	4,4	2612	3,6	3480	4,7	2342	3,2	1	
14	Туркестанская	480 609	0	0	0	0	0	0,0	0	0,0	0	0,0	0	0,0	0	0,0	0	0,0	0	
15	г. Нур-Султан	182 513	0	0	0	0	0	0,0	0	0,0	0	0,0	0	0,0	0	0,0	0	0,0	0	
16	г. Алматы	286 800	0	0	0	0	0	0,0	0	0,0	0	0,0	0	0,0	0	0,0	0	0,0	0	
17	г. Шымкент	213 472	1	0	0	1	0	0,0	0	0,0	0	0,0	0	0,0	0	0,0	0	0,0	0	
	<b>Итого</b>	<b>3337786</b>	<b>35</b>	<b>15</b>	<b>17</b>	<b>18</b>	<b>22349</b>	<b>0,7</b>	<b>4885</b>	<b>0,1</b>	<b>8258</b>	<b>0,2</b>	<b>14091</b>	<b>0,4</b>	<b>12243</b>	<b>0,4</b>	<b>10106</b>	<b>0,3</b>	<b>2</b>	

## Детские музыкальные школы

	область	кол-во учащихся	всего	в т.ч. Частные	Село	Города	всего Детей	% охвата	в т.ч. в частных	% охвата	в т.ч. село	% охвата	в т.ч. Города	% охвата	в т.ч. Девочки	% охвата	в т.ч. Мальчики	% охвата	наличие лагеря
1	2	3	4	5	6	7	8	9	10	11	12	13	14	15	16	17	18	19	20
1	Акмолинская	127 809	17	1	8	9	2893	2,3	13	0,0	732	0,6	2161	1,7	1888	1,5	1005	0,8	3
2	Актюбинская	153 519	13	0	8	5	5211	3,4	0	0,0	3563	2,3	1648	1,1	3164	2,1	2047	1,3	0
3	Алматинская	414 560	13	2	10	3	2509	0,6	85	0,0	1877	0,5	632	0,2	1625	0,4	884	0,2	0
4	Атырауская	131 239	14	0	10	4	5007	3,8	0	0,0	2862	2,2	2145	1,6	3470	2,6	1537	1,2	0
5	ВКО	192 794	22	0	15	7	6689	3,5	0	0,0	3528	1,8	3161	1,6	4974	2,6	1715	0,9	2
6	Жамбылская	232 779	10	2	7	3	2349	1,0	148	0,1	1952	0,8	397	0,2	1635	0,7	714	0,3	0
7	ЗКО	108 710	14	0	12	2	4783	4,4	0	0,0	2574	2,4	2209	2,0	3026	2,8	1757	1,6	0
8	Карагандинская	203 294	10	0	3	7	4211	2,1	0	0,0	420	0,2	3791	1,9	2657	1,3	1554	0,8	0
9	Костанайская	110 033	7	0	4	3	1764	1,6	0	0,0	697	0,6	1067	1,0	1155	1,0	609	0,6	0
10	Кызылординская	163 789	8	0	8	0	2617	1,6	0	0,0	2617	1,6	0	0,0	1779	1,1	838	0,5	0
11	Мангистауская	151 382	1	0	0	1	360	0,2	0	0,0	0	0,0	360	0,2	228	0,2	132	0,1	0
12	Павлодарская	111 030	4	0	2	2	2034	1,8	0	0,0	220	0,2	1814	1,6	1358	1,2	676	0,6	0
13	СКО	73 454	2	1	1	1	162	0,2	79	0,1	83	0,1	79	0,1	134	0,2	28	0,0	0
14	Туркестанская	480 609	15	0	8	7	4337	0,9	0	0,0	2057	0,4	2280	0,5	2939	0,6	1398	0,3	0
15	г. Нур-Султан	182 513	3	0	0	3	3734	2,0	0	0,0	0	0,0	3734	2,0	2630	1,4	1104	0,6	0
16	г. Алматы	286 800	11	3	0	11	2794	1,0	467	0,2	0	0,0	2794	1,0	1859	0,6	935	0,3	1
17	г. Шымкент	213 472	4	0	0	4	4538	2,1	0	0,0	0	0,0	4538	2,1	3027	1,4	1511	0,7	0
	Итого	3337786	168	9	96	72	55992	1,7	792	0,0	23182	0,7	32810	1,0	37548	1,1	18444	0,6	6

## Детские школы искусств

Область	Контингент 1-11 классов	Всего	в т.ч. частные	Село	Города	всего детей	% охвата	в т.ч. в частных	% охвата	в т.ч. село	% охвата	в т.ч. Города	% охвата	в т.ч. Девочки	% охвата	в т.ч. Мальчики	% охвата	наличие лагеря	
1	2	3	4	5	6	7	8	9	10	11	12	13	14	15	16	17	18	19	20
1	Акмолинская	127 809	1	0	0	1	466	0,4	0	0,0	0	0,0	466	0,4	378	0,3	88	0,1	0
2	Актюбинская	153 519	5	0	3	2	2935	1,9	0	0,0	1290	0,8	1645	1,1	2146	1,4	789	0,5	0
3	Алматинская	414 560	11	3	7	4	3574	0,9	329	0,1	2985	0,7	589	0,1	2437	0,6	1137	0,3	0
4	Атырауская	131 239	9	1	7	2	3439	2,6	240	0,2	2709	2,1	730	0,6	2435	1,9	1004	0,8	0
5	ВКО	192 794	12	0	7	5	11191	5,8	0	0,0	1936	1,0	9255	4,8	7897	4,1	3294	1,7	0
6	Жамбылская	232 779	14	1	11	3	10459	4,5	51	0,0	9143	3,9	1316	0,6	7098	3,0	3361	1,4	0
7	ЗКО	108 710	3	0	1	2	1163	1,1	0	0,0	253	0,2	910	0,8	887	0,8	276	0,3	0
8	Карагандинская	203 294	19	0	9	10	12052	5,9	0	0,0	2782	1,4	9270	4,6	9012	4,4	3040	1,5	1
9	Костанайская	110 033	9	0	8	1	3730	3,4	0	0,0	2990	2,7	740	0,7	2704	2,5	1026	0,9	0
10	Кызылординская	163 789	3	1	0	3	920	0,6	35	0,0	0	0,0	920	0,6	614	0,4	306	0,2	1
11	Мангистауская	151 382	7	0	5	2	9943	6,6	0	0,0	7182	4,7	2761	1,8	6154	4,1	3789	2,5	0
12	Павлодарская	111 030	9	0	8	1	4633	4,2	0	0,0	4136	3,7	497	0,4	3214	2,9	1419	1,3	0
13	СКО	73 454	12	1	7	5	4024	5,5	136	0,2	2505	3,4	1519	2,1	2737	3,7	1287	1,8	0
14	Туркестанская	480 609	5	0	2	3	1343	0,3	0	0,0	839	0,2	504	0,1	899	0,2	444	0,1	0
15	г. Нур-Султан	182 513	2	0	0	2	2181	1,2	0	0,0	0	0,0	2181	1,2	1373	0,8	808	0,4	0
16	г. Алматы	286 800	1	0	0	1	542	0,2	0	0,0	0	0,0	542	0,2	389	0,1	153	0,1	0
17	г. Шымкент	213 472	1	0	0	1	1394	0,7	0	0,0	0	0,0	1394	0,7	1014	0,5	380	0,2	0
	<b>Итого</b>	<b>3337786</b>	<b>123</b>	<b>7</b>	<b>75</b>	<b>48</b>	<b>73989</b>	<b>2,2</b>	<b>791</b>	<b>0,0</b>	<b>38750</b>	<b>1,2</b>	<b>35239</b>	<b>1,1</b>	<b>51388</b>	<b>1,5</b>	<b>22601</b>	<b>0,7</b>	<b>2</b>

## Детские художественные школы

Область	КОНТИНГЕНТ 1-11 КЛАССОВ	сеть				КОНТИНГЕНТ												наличие лагеря
		Всего	в т.ч. Частные	Село	Города	всего детей	% охвата	в т.ч. в частных	% охвата	в т.ч. село	% охвата	в т.ч. Города	% охвата	в т.ч. Девочки	% охвата	в т.ч. Мальчики	% охвата	
1	2	3	4	5	6	7	8	9	10	11	12	13	14	15	16	17	18	19
1 Акмолинская	127 809	2	0	0	2	914	0,7	0	0,0	0	0,0	914	0,7	551	0,4	363	0,3	0
2 Актюбинская	153 519	4	0	2	2	2 284	1,5	0	0,0	634	0,4	1 650	1,1	1 592	1,0	692	0,5	0
3 Алматинская	414 560	1	0	0	1	361	0,1	0	0,0	0	0,0	361	0,1	290	0,1	71	0,0	0
4 Атырауская	131 239	0	0	0	0	0	0,0	0	0,0	0	0,0	0	0,0	0	0,0	0	0,0	0
5 ВКО	192 794	2	0	1	1	330	0,2	0	0,0	140	0,1	190	0,1	269	0,1	61	0,0	0
6 Жамбылская	232 779	2	0	1	1	884	0,4	0	0,0	232	0,1	652	0,3	548	0,2	336	0,1	0
7 ЗКО	108 710	1	0	0	1	715	0,7	0	0,0	0	0,0	715	0,7	456	0,4	259	0,2	0
8 Карагандинская	203 294	3	1	0	3	1 069	0,5	22	0,0	0	0,0	1 069	0,5	913	0,4	156	0,1	0
9 Костанайская	110 033	4	1	0	4	1 277	1,2	220	0,2	0	0,0	1 277	1,2	1 136	1,0	141	0,1	1
10 Кызылординская	163 789	0	0	0	0	0	0,0	0	0,0	0	0,0	0	0,0	0	0,0	0	0,0	0
11 Мангистауская	151 382	1	1	1	0	75	0,0	75	0,0	75	0,0	0	0,0	48	0,0	27	0,0	0
12 Павлодарская	111 030	2	0	0	2	1 660	1,5	0	0,0	0	0,0	1 660	1,5	1 208	1,1	452	0,4	0
13 СКО	73 454	0	0	0	0	0	0,0	0	0,0	0	0,0	0	0,0	0	0,0	0	0,0	0
14 Туркестанская	480 609	2	0	1	1	431	0,1	0	0,0	199	0,0	232	0,0	285	0,1	146	0,0	0
15 г. Нур-Султан	182 513	1	0	0	1	580	0,3	0	0,0	0	0,0	580	0,3	474	0,3	106	0,1	0
16 г. Алматы	286 800	2	2	0	2	891	0,3	891	0,3	0	0,0	891	0,3	815	0,3	76	0,0	0
17 г. Шымкент	213 472	1	0	0	1	2 045	1,0	0	0,0	0	0,0	2 045	1,0	1 202	0,6	843	0,4	0
<b>Итого</b>	<b>3337786</b>	<b>28</b>	<b>5</b>	<b>6</b>	<b>22</b>	<b>13 516</b>	<b>0,4</b>	<b>1 208</b>	<b>0,0</b>	<b>1 280</b>	<b>0,0</b>	<b>12 236</b>	<b>0,4</b>	<b>9 787</b>	<b>0,3</b>	<b>3 729</b>	<b>0,1</b>	<b>1</b>

## Другие школы эстетической направленности

Область		КОНТИНГЕНТ 1-11 КЛАССОВ	сеть				КОНТИНГЕНТ							наличие лагеря
			Всего	в т.ч. Частные	Село	Город	всего детей	% охвата	в т.ч. в частных	в т.ч. село	в т.ч. Город	в т.ч. Девочки	в т.ч. Мальчики	
1		2	3	4	5	6	7	8	9	10	11	12	13	14
1	Акмолинская	127 809	0	0	0	0	0	0	0	0	0	0	0	0
2	Актюбинская	153 519	0	0	0	0	0	0	0	0	0	0	0	0
3	Алматинская	414 560	0	0	0	0	0	0	0	0	0	0	0	0
4	Атырауская	131 239	0	0	0	0	0	0	0	0	0	0	0	0
5	ВКО	192 794	1	0	0	1	155	0	0	0	155	153	2	0
6	Жамбылская	232 779	0	0	0	0	0	0	0	0	0	0	0	0
7	ЗКО	108 710	0	0	0	0	0	0	0	0	0	0	0	0
8	Карагандинская	203 294	0	0	0	0	0	0	0	0	0	0	0	0
9	Костанайская	110 033	1	0	0	1	467	0	0	0	467	385	82	0
10	Кызылординская	163 789	0	0	0	0	0	0	0	0	0	0	0	0
11	Мангистауская	151 382	0	0	0	0	0	0	0	0	0	0	0	0
12	Павлодарская	111 030	0	0	0	0	0	0	0	0	0	0	0	0
13	СКО	73 454	1	1	0	1	80	0	80	0	80	80	0	0
14	Туркестанская	480 609	0	0	0	0	0	0	0	0	0	0	0	0
15	г. Нур-Султан	182 513	0	0	0	0	0	0	0	0	0	0	0	0
16	г. Алматы	286 800	0	0	0	0	0	0	0	0	0	0	0	0
17	г. Шымкент	213 472	0	0	0	0	0	0	0	0	0	0	0	0
<b>Итого</b>		<b>3337786</b>	<b>3</b>	<b>1</b>	<b>0</b>	<b>3</b>	<b>702</b>	<b>0</b>	<b>80</b>	<b>0</b>	<b>702</b>	<b>618</b>	<b>84</b>	<b>0</b>



## Детские оздоровительные лагеря

№	область	контингент 1-11 классы	сеть				контингент											
			всего	в т.ч. частные	село	города	всего детей	% охвата	в т.ч. в частных	% охвата	в т.ч. село	% охвата	в т.ч. города	% охвата	в т.ч. девочки	% охвата	в т.ч. мальчики	% охвата
1	2		4	5	6	7	8	9	10	11	12	13	14	15	16	17	18	19
1	Акмолинская	127 809	3	0	2	1	933	0,7	0	0,0	645	0,5	288	0,2	495	0,4	438	0,3
2	Актюбинская	153 519	11	8	4	7	17083	11,1	13178	8,6	5165	3,4	11918	7,8	6567	4,3	10516	6,8
3	Алматинская	414 560	28	20	16	12	18253	4,4	14733	3,6	9475	2,3	8778	2,1	9491	2,3	8762	2,1
4	Атырауская	131 239	4	0	3	1	3536	2,7	0	0,0	2376	1,8	1160	0,9	1935	1,5	1601	1,2
5	ВКО	192 794	16	4	14	2	9759	5,1	1892	1,0	8826	4,6	933	0,5	4106	2,1	5653	2,9
6	Жамбылская	232 779	9	1	8	1	7661	3,3	872	0,4	6789	2,9	872	0,4	4208	1,8	3453	1,5
7	ЗКО	108 710	0	0	0	0	0	0,0	0	0,0	0	0,0	0	0,0	0	0,0	0	0,0
8	Карагандинская	203 294	7	6	2	5	5830	2,9	5675	2,8	3000	1,5	2830	1,4	3392	1,7	2438	1,2
9	Костанайская	110 033	1	0	1	0	525	0,5	0	0,0	525	0,5	0	0,0	273	0,2	252	0,2
10	Кызылординская	163 789	6	0	5	1	7471	4,6	0	0,0	6596	4,0	875	0,5	3968	2,4	3503	2,1
11	Мангистауская	151 382	0	0	0	0	0	0,0	0	0,0	0	0,0	0	0,0	0	0,0	0	0,0
12	Павлодарская	111 030	2	0	2	0	4800	4,3	0	0,0	4800	4,3	0	0,0	2190	2,0	2610	2,4
13	СКО	73 454	8	1	8	0	3388	4,6	553	0,8	3388	4,6	0	0,0	1655	2,3	1733	2,4
14	Туркестанская	480 609	13	10	13	0	19083	4,0	14129	2,9	19083	4,0	0	0,0	7804	1,6	11279	2,3
15	г. Нур-Султан	182 513	0	0	0	0	0	0,0	0	0,0	0	0,0	0	0,0	0	0,0	0	0,0
16	г. Алматы	286 800	0	0	0	0	0	0,0	0	0,0	0	0,0	0	0,0	0	0,0	0	0,0
17	г. Шымкент	213 472	1	1	0	1	2000	0,9	2000	0,9	0	0,0	2000	0,9	1150	0,5	850	0,4
	Итого	3337786	109	51	78	31	100322	3,0	53032	1,6	70668	2,1	29654	0,9	47234	1,4	53088	1,6

## ДЮСШ в системе образования

№	Область	КОНТИНГЕНТ 1-13 классов	сеть				КОНТИНГЕНТ													наличие лагеря
			всего	в т.ч. частные	село	Города	всего детей	% охвата	в т.ч. в частных	% охвата	в т.ч. село	% охвата	в т.ч. Города	% охвата	в т.ч. Девочки	% охвата	в т.ч. Мальчики	% охвата		
1	2	3	4	5	6	7	8	9	10	11	12	13	14	15	16	17	18	19	20	
1	Акмолинская	127 809	1	0	1	0	212	0,2	0	0,0	212	0,2	0	0,0	40	0,0	172	0,1	0	
2	Актюбинская	153 519	1	0	1	0	518	0,3	0	0,0	518	0,3	0	0,0	80	0,1	438	0,3	0	
3	Алматинская	414 560	1	0	1	0	750	0,2	0	0,0	750	0,2	0	0,0	135	0,0	615	0,1	0	
4	Атырауская	131 239	1	0	1	0	880	0,7	0	0,0	880	0,7	0	0,0	136	0,1	744	0,6	0	
5	ВКО	192 794	8	0	5	3	3866	2,0	0	0,0	2371	1,2	1495	0,8	1044	0,5	2822	1,5	0	
6	Жамбылская	232 779	0	0	0	0	0	0,0	0	0,0	0	0,0	0	0,0	0	0,0	0	0,0	0	
7	ЗКО	108 710	0	0	0	0	0	0,0	0	0,0	0	0,0	0	0,0	0	0,0	0	0,0	0	
8	Карагандинская	203 294	0	0	0	0	0	0,0	0	0,0	0	0,0	0	0,0	0	0,0	0	0,0	0	
9	Костанайская	110 033	3	0	3	0	1807	1,6	0	0,0	1807	1,6	0	0,0	507	0,5	1300	1,2	0	
10	Кызылординская	163 789	0	0	0	0	0	0,0	0	0,0	0	0,0	0	0,0	0	0,0	0	0,0	0	
11	Мангистауская	151 382	0	0	0	0	0	0,0	0	0,0	0	0,0	0	0,0	0	0,0	0	0,0	0	
12	Павлодарская	111 030	0	0	0	0	0	0,0	0	0,0	0	0,0	0	0,0	0	0,0	0	0,0	0	
13	СКО	73 454	2	1	1	1	788	1,1	157	0,2	157	0,2	631	0,9	639	0,9	149	0,2	0	
14	Туркестанская	480 609	3	0	2	1	1919	0,4	0	0,0	1497	0,3	422	0,1	386	0,1	1533	0,3	0	
15	г. Нур-Султан	182 513	0	0	0	0	0	0,0	0	0,0	0	0,0	0	0,0	0	0,0	0	0,0	0	
16	г. Алматы	286 800	0	0	0	0	0	0,0	0	0,0	0	0,0	0	0,0	0	0,0	0	0,0	0	
17	г. Шымкент	213 472	0	0	0	0	0	0,0	0	0,0	0	0,0	0	0,0	0	0,0	0	0,0	0	
	<b>Итого</b>	<b>3337786</b>	<b>20</b>	<b>1</b>	<b>15</b>	<b>5</b>	<b>10740</b>	<b>0,3</b>	<b>157</b>	<b>0,0</b>	<b>8192</b>	<b>0,2</b>	<b>2548</b>	<b>0,1</b>	<b>2967</b>	<b>0,1</b>	<b>7773</b>	<b>0,2</b>	<b>0</b>	

# УМЦДО

№	область/ Область	КОНТИНГЕНТ 1-13 классов	Сеть				КОНТИНГЕНТ													наличие лагеря
			всего	в т.ч. Частные	село	Города	всего детей	% охвата	в т.ч. в частных	% охвата	в т.ч. село	% охвата	в т.ч. Города	% охвата	в т.ч. Девочки	% охвата	в т.ч. Мальчики	% охвата		
1	2	3	4	5	6	7	8	9	10	11	12	13	14	15	16	17	18	19	20	
1	Акмолинская	127 809	2	0	1	1	777	0,6	0	0,0	312	0,2	465	0,4	361	0,3	416	0,3	0	
2	Актюбинская	153 519	0	0	0	0	0	0,0	0	0,0	0	0,0	0	0,0	0	0,0	0	0,0	0	
3	Алматинская	414 560	0	0	0	0	0	0,0	0	0,0	0	0,0	0	0,0	0	0,0	0	0,0	0	
4	Атырауская	131 239	0	0	0	0	0	0,0	0	0,0	0	0,0	0	0,0	0	0,0	0	0,0	0	
5	ВКО	192 794	0	0	0	0	0	0,0	0	0,0	0	0,0	0	0,0	0	0,0	0	0,0	0	
6	Жамбылская	232 779	1	0	1	0	552	0,2	0	0,0	552	0,2	0	0,0	325	0,1	227	0,1	0	
7	ЗКО	108 710	1	0	0	1	18044	16,6	0	0,0	0	0,0	18044	16,6	11417	10,5	6627	6,1	0	
8	Карагандинская	203 294	0	0	0	0	0	0,0	0	0,0	0	0,0	0	0,0	0	0,0	0	0,0	0	
9	Костанайская	110 033	2	0	0	2	1350	1,2	0	0,0	0	0,0	1350	1,2	636	0,6	714	0,6	0	
10	Кызылординская	163 789	1	0	1	0	14774	9,0	0	0,0	14774	9,0	0	0,0	11320	6,9	3454	2,1	0	
11	Мангистауская	151 382	2	0	0	2	6876	4,5	0	0,0	0	0,0	6876	4,5	2180	1,4	4696	3,1	0	
12	Павлодарская	111 030	2	0	0	2	0	0,0	0	0,0	0	0,0	0	0,0	0	0,0	0	0,0	0	
13	СКО	73 454	3	1	0	3	946	1,3	326	0,4	0	0,0	946	1,3	303	0,4	643	0,9	0	
14	Туркестанская	480 609	0	0	0	0	0	0,0	0	0,0	0	0,0	0	0,0	0	0,0	0	0,0	0	
15	г. Нур-Султан	182 513	1	0	0	1	816	0,4	0	0,0	0	0,0	816	0,4	269	0,1	547	0,3	0	
16	г. Алматы	286 800	1	0	0	1	0	0,0	0	0,0	0	0,0	0	0,0	0	0,0	0	0,0	0	
17	г. Шымкент	213 472	1	0	0	1	727	0,3	0	0,0	0	0,0	727	0,3	439	0,2	288	0,1	0	
<b>Итого</b>		<b>3337786</b>	<b>17</b>	<b>1</b>	<b>3</b>	<b>14</b>	<b>44862</b>	<b>1,3</b>	<b>326</b>	<b>0,0</b>	<b>15638</b>	<b>0,5</b>	<b>29224</b>	<b>0,9</b>	<b>27250</b>	<b>0,8</b>	<b>17612</b>	<b>0,5</b>	<b>0</b>	

## Частные организации

	Область	кол-во учащихся	ОАО		%	Дворцы, дома шк		ДМШ ДХШ ДШИ		из них ДМШ		из них ДХШ		из них ДШИ		лагеря		дворовые клубы		другие организации по направлениям деятельности и интересам детей		УМЦАО		ДЮСШ		
			всего	конт		сеть	конт	сеть	конт	сеть	конт	сеть	конт	сеть	конт	сеть	конт	сеть	конт	сеть	конт	сеть	конт	сеть	конт	сеть
1	Акмолинская	127 809	1	13	0,0	0	0	1	13	1	13	0	0	0	0	0	0	0	0	0	0	0	0	0	0	0
2	Актюбинская	153 519	8	13 178	8,6	0	0	0	0	0	0	0	0	0	0	8	13 178	0	0	0	0	0	0	0	0	0
3	Алматинская	414 560	25	15 147	3,7	0	0	5	414	2	85	0	0	3	329	20	14 733	0	0	0	0	0	0	0	0	0
4	Атырауская	131 239	5	859	0,7	3	509	1	240	0	0	0	0	1	240	0	0	0	0	1	110	0	0	0	0	0
5	ВКО	192 794	5	2 435	1,3	1	543	0	0	0	0	0	0	0	0	4	1 892	0	0	0	0	0	0	0	0	0
6	Жамбылская	232 779	7	3 267	1,4	0	0	3	199	2	148	0	0	1	51	1	872	2	570	1	1 626	0	0	0	0	0
7	ЗКО	108 710	1	776	0,7	0	0	0	0	0	0	0	0	0	0	0	0	0	0	1	776	0	0	0	0	0
8	Карагандинская	203 294	12	7 949	3,9	4	712	1	22	0	0	1	22	0	0	6	5 675	1	1 540	0	0	0	0	0	0	0
9	Костанайская	110 033	1	220	0,2	0	0	1	220	0	0	1	220	0	0	0	0	0	0	0	0	0	0	0	0	0
10	Кызылординская	163 789	2	85	0,1	1	50	1	35	0	0	0	0	1	35	0	0	0	0	0	0	0	0	0	0	0
11	Мангистауская	151 382	13	709	0,5	2	30	1	75	0	0	1	75	0	0	0	0	0	0	10	604	0	0	0	0	0
12	Павлодарская	111 030	0	0	0,0	0	0	0	0	0	0	0	0	0	0	0	0	0	0	0	0	0	0	0	0	0
13	СКО	73 454	11	4 021	5,5	1	100	3	295	1	79	1	80	1	136	1	553	0	0	4	2 590	1	326	1	157	
14	Туркестанская	480 609	10	14 129	2,9	0	0	0	0	0	0	0	0	0	0	10	14 129	0	0	0	0	0	0	0	0	0
15	г. Нур-Султан	182 513	1	326	0,2	0	0	0	0	0	0	0	0	0	0	0	0	0	0	0	0	0	0	1	326	
16	г. Алматы	286 800	7	2 358	0,8	1	0	5	1 358	3	467	2	891	0	0	0	0	1	1 000	0	0	0	0	0	0	
17	г. Шымкент	213 472	1	2 000	0,9	0	0	0	0	0	0	0	0	0	0	1	2 000	0	0	0	0	0	0	0	0	
	<b>Итого</b>	<b>3 337 786</b>	<b>110</b>	<b>67 472</b>	<b>2,0</b>	<b>13</b>	<b>1 944</b>	<b>22</b>	<b>2 871</b>	<b>9</b>	<b>792</b>	<b>6</b>	<b>1 288</b>	<b>7</b>	<b>791</b>	<b>51</b>	<b>53 032</b>	<b>4</b>	<b>3 110</b>	<b>17</b>	<b>5 706</b>	<b>1</b>	<b>326</b>	<b>2</b>	<b>483</b>	

## Возраст и категории обучающихся внешкольных организаций

№	Виды организаций дополнительного образования	2017					2018					2019					
		6-10 лет	11-15 лет	16-18 лет	дети-сироты и дети ОБПР	дети с ООП	6-10 лет	11-15 лет	16-18 лет	дети-сироты и дети ОБПР	дети с ООП	6-10 лет	11-15 лет	16-18 лет	дети-сироты и дети ОБПР	дети с ООП	дети из малообеспеченных семей
<b>Внешкольные организации системы образования</b>																	
1	Дворцы школьников	112355	132275	25756	1470	1970	115846	124482	22054	962	1057	112031	127687	20550	950	1417	13478
2	Станции и центры экологии и натуралистов	3393	6238	103	98	127	2953	6395	382	56	221	2026	5342	348	93	113	460
3	Станции и центры юных техников	4353	9285	2196	84	130	4342	9633	1817	90	229	5054	9278	1717	303	256	935
4	Станции и центры юных туристов	6650	19233	2527	353	256	6203	19415	2816	340	423	7303	19607	2388	330	245	1736
5	Детские дворовые клубы,	17490	30203	6281	243	193	23673	36968	9401	347	226	29087	42086	10474	532	303	4326
6	ДМШ, ДШИ, ДХШ	70634	57424	3677	502	511	73884	66884	2760	585	596	75266	65728	3205	498	509	3608
7	Детские лагеря	29517	51377	5520	2084	940	34567	56589	8442	2116	421	35133	58162	7027	2416	1014	22872
8	Спортивные школы	4755	9879	1228	120	85	1296	3048	502	45	3	3409	6303	1028	40	3	174
9	УМЦДО	13621	14891	7434	52	90	11220	18396	10238	43	57	11144	21552	12166	21	66	60
	<b>Итого</b>	<b>262768</b>	<b>330805</b>	<b>54722</b>	<b>5006</b>	<b>4302</b>	<b>273984</b>	<b>341810</b>	<b>58412</b>	<b>4584</b>	<b>3233</b>	<b>280453</b>	<b>355745</b>	<b>58903</b>	<b>5183</b>	<b>3926</b>	<b>47649</b>
<b>система культуры и спорта</b>																	
10	ДЮСШ	104769	159896	34367	899	750	105651	177289	36633	1259	1649	78 793	143 153	27 144	897	1 139	9 269
11	СДЮШОР											24 043	40 602	8 613	133	9	397
12	Другие											2 725	7 125	1 597	319	566	607
	<b>Итого</b>											105 561	190 880	37 354	1349	1714	10273
	<b>Итого</b>	<b>367537</b>	<b>490701</b>	<b>89089</b>	<b>5905</b>	<b>5052</b>	<b>379635</b>	<b>519099</b>	<b>95045</b>	<b>5843</b>	<b>4882</b>	<b>386 014</b>	<b>546 625</b>	<b>96257</b>	<b>6532</b>	<b>5640</b>	<b>57922</b>

## Возраст в системе образования

область	дети-сироты	дети ОБПР	дети с ограниченными возможностями	малообеспеченные дети	всего детей 6-18 лет, в т.ч.	6-10 лет	11-15 лет	16-18 лет	Дворцы школьников								Станции и центры юных натуралистов							
									всего детей 6-18 лет, в т.ч.	6-10 лет	11-15 лет	16-18 лет	дети-сироты	дети ОБПР-дети с ограниченными возможностями	малообеспеченные дети	всего детей 6-18 лет, в т.ч.	6-10 лет	11-15 лет	16-18 лет	дети-сироты	дети ОБПР-дети с ограниченными возможностями	малообеспеченные дети		
										всего	всего	всего					6-10 лет	11-15 лет	16-18 лет					
1	2	3	4	5	6	7	8	9	10	11	12	13	14	15	16	17	18	19	20	21	22	23	24	25
Акмолинская	29	60	110	506	27 460	10 531	13 771	3 158	17477	6701	8517	2259	19	35	66	378	210	110	93	7	3	0	0	9
Актюбинская	303	380	410	3215	58 766	27 245	28 247	3 274	13867	6801	5935	1131	12	4	27	406	630	92	538	0	0	4	0	0
Алматинская	108	147	151	1431	37 648	14 365	19 119	4 164	9617	4686	4596	335	8	12	44	97	646	0	401	245	0	0	0	108
Атырауская	196	346	365	3229	35 250	14 508	18 037	2 705	11773	6242	4868	663	45	4	8	922	0	0	0	0	0	0	0	0
ВКО	277	430	572	7046	59 443	24 136	30 218	5 089	12010	5027	4897	2086	12	41	148	143	1942	507	1356	79	18	35	73	284
Жамбылская	45	67	97	1754	70 457	31 396	35 219	3 842	28107	12763	13801	1543	7	19	70	771	1050	318	732	0	0	0	0	0
ЗКО	72	474	253	3007	57 053	20 050	30 774	6 229	18825	7480	10144	1201	16	15	121	1651	456	62	392	2	0	30	34	8
Карагандинская	118	167	492	1057	53 311	26 360	23 990	2 961	22967	10357	11232	1378	62	132	158	476	690	411	279	0	0	0	0	0
Костанайская	37	176	115	1048	40 794	15 340	21 460	3 994	23989	8884	12725	2380	34	67	72	734	0	0	0	0	0	0	0	0
Кызылординская	116	32	128	2741	37 558	11 857	19 869	5 832	10287	4297	5645	345	18	18	82	360	0	0	0	0	0	0	0	0
Мангистауская	53	41	61	1872	30 480	9 730	16 237	4 513	11767	4187	7082	498	14	19	24	1170	0	0	0	0	0	0	0	0
Павлодарская	307	347	393	3884	43 813	16 184	24 008	3 621	15507	5141	8637	1729	53	72	123	439	1876	483	1378	15	3	0	6	51
СКО	68	128	27	1110	28 606	9 495	15 603	3 508	7560	2262	4335	963	6	12	10	37	0	0	0	0	0	0	0	0
Туркестанская	217	233	98	7235	38 162	13 990	23 255	9 17	6907	4044	2794	69	4	0	5	153	216	43	173	0	0	0	0	0
г. Нур-Султан	37	26	443	936	29 266	14 142	13 717	1 407	18505	9624	7695	1186	28	22	338	221	0	0	0	0	0	0	0	0
г. Алматы	21	28	117	2269	25 331	11 857	11 198	2 276	20104	9634	8794	1676	20	27	114	2267	0	0	0	0	0	0	0	0
г. Шымкент	32	65	94	5309	21 703	9 267	11 023	1 413	10999	3901	5990	1108	28	65	7	3253	0	0	0	0	0	0	0	0
<b>Итого</b>	<b>2036</b>	<b>3147</b>	<b>3926</b>	<b>47649</b>	<b>695 101</b>	<b>280 453</b>	<b>355 745</b>	<b>58 903</b>	<b>260268</b>	<b>112031</b>	<b>127687</b>	<b>20550</b>	<b>386</b>	<b>564</b>	<b>1417</b>	<b>13478</b>	<b>7716</b>	<b>2026</b>	<b>5342</b>	<b>348</b>	<b>24</b>	<b>69</b>	<b>113</b>	<b>460</b>

## Возраст в системе образования

Область	Станции и центры технического творчества								Станции и центры юных туристов							
	всего детей 6-18 лет, в т.ч.	6-10 лет	11-15 лет	16-18 лет	дети-сироты	дети ОБПР	дети с ограниченными возможностями	малообеспеченные дети	всего детей 6-18 лет, в т.ч.	6-10 лет	11-15 лет	16-18 лет	дети-сироты	дети ОБПР	дети с ограниченными возможностями	малообеспеченные дети
	26	27	28	29	30	31	32	33	34	35	36	37	38	39	40	41
Акмолинская	262	173	58	31	4	9	0	0	43	0	40	3	0	2	0	0
Актюбинская	1186	344	737	105	0	0	0	63	720	88	608	24	3	0	0	44
Алматинская	902	153	558	191	11	0	0	17	1036	237	767	32	1	6	18	12
Атырауская	462	134	308	20	0	0	5	0	495	98	373	24	0	0	0	22
ВКО	1452	673	740	39	13	22	84	63	105	30	50	25	0	0	6	88
Жамбылская	6276	1617	3510	1149	3	7	4	32	4048	1457	2571	20	18	0	0	0
ЗКО	1047	338	668	41	0	230	19	96	11167	2179	7727	1261	53	196	63	1102
Карагандинская	592	334	224	34	1	0	50	1	160	50	70	40	0	0	0	40
Костанайская	481	244	215	22	1	0	6	2	0	0	0	0	0	0	0	0
Кызылординская	0	0	0	0	0	0	0	0	0	0	0	0	0	0	0	0
Мангистауская	0	0	0	0	0	0	0	0	900	0	628	272	0	0	0	100
Павлодарская	720	270	408	42	2	0	40	3	3922	1620	1882	420	4	12	144	48
СКО	0	0	0	0	0	0	0	0	1995	1176	724	95	0	0	0	0
Туркестанская	0	0	0	0	0	0	0	0	3926	315	3473	138	20	14	14	264
г. Нур-Султан	2669	774	1852	43	0	0	48	658	781	53	694	34	1	0	0	16
г. Алматы	0	0	0	0	0	0	0	0	0	0	0	0	0	0	0	0
г. Шымкент	0	0	0	0	0	0	0	0	0	0	0	0	0	0	0	0
<b>Итого</b>	<b>16049</b>	<b>5054</b>	<b>9278</b>	<b>1717</b>	<b>35</b>	<b>268</b>	<b>256</b>	<b>935</b>	<b>29298</b>	<b>7303</b>	<b>19607</b>	<b>2388</b>	<b>100</b>	<b>230</b>	<b>245</b>	<b>1736</b>

## Возраст в системе образования

Область	ДМШ ДХШ ДШИ								дворовые клубы, другие дв.клубы							
	всего детей 6-18 лет, в т.ч.	6-10 лет	11-15 лет	16-18 лет	дети-сироты	дети ОБПР	дети с ограниченными возможностями	малообеспеченные дети	всего детей 6-18 лет, в т.ч.	6-10 лет	11-15 лет	16-18 лет	дети-сироты	дети ОБПР	дети с ограниченными возможностями	малообеспеченные дети
	42	43	44	45	46	47	48	49	50	51	52	53	54	55	56	57
Акмолинская	4273	1924	2255	94	3	6	16	6	1316	379	645	292	0	8	0	36
Актюбинская	10430	5490	4602	338	44	26	28	234	7180	3385	3709	86	4	1	9	109
Алматинская	6444	3319	3021	104	22	15	19	73	0	0	0	0	0	0	0	0
Атырауская	8446	4721	3535	190	8	21	21	345	9298	1224	6382	1692	0	0	0	126
ВКО	18365	10031	7822	512	26	43	81	609	11944	3567	6802	1575	64	102	81	1621
Жамбылская	13692	6358	7006	328	12	5	16	414	5940	2941	2593	406	1	28	6	2
ЗКО	6661	4230	2408	23	3	3	12	72	0	0	0	0	0	0	0	0
Карагандинская	17332	10787	6316	229	55	35	135	540	5740	2366	2634	740	0	0	94	0
Костанайская	7238	3567	3516	155	1	21	32	288	5108	1310	2904	894	0	87	2	17
Кызылординская	3537	1647	1868	22	0	2	1	58	0	0	0	0	0	0	0	0
Мангистауская	10378	4747	5454	177	21	1	17	583	0	0	0	0	0	0	0	0
Павлодарская	8327	4081	3972	274	27	44	31	203	7931	4258	3226	447	58	51	49	182
СКО	4266	2231	1940	95	3	11	3	73	3841	797	2476	568	16	42	0	161
Туркестанская	6111	2596	3377	138	3	19	7	25	0	0	0	0	0	0	0	0
г. Нур-Султан	6495	3548	2826	121	8	4	57	27	0	0	0	0	0	0	0	0
г. Алматы	4227	2223	1904	100	1	1	3	2	1000	0	500	500	0	0	0	0
г. Шымкент	7977	3766	3906	305	4	0	30	56	0	0	0	0	0	0	0	0
<b>Итого</b>	<b>144199</b>	<b>75266</b>	<b>65728</b>	<b>3205</b>	<b>241</b>	<b>257</b>	<b>509</b>	<b>3608</b>	<b>59298</b>	<b>20227</b>	<b>31871</b>	<b>7200</b>	<b>143</b>	<b>319</b>	<b>241</b>	<b>2254</b>



## Возраст в системе образования

Область	другие досуговые организации								лагеря							
	всего детей 6-18 лет, в т.ч.	6-10 лет	11-15 лет	16-18 лет	дети-сироты	дети ОБПР	дети с ограниченными возможностями	малообеспеченные дети	всего детей 6-18 лет, в т.ч.	6-10 лет	11-15 лет	16-18 лет	дети-сироты	дети ОБПР	дети с ограниченными возможностями	малообеспеченные дети
	58	59	60	61	62	63	64	65	66	67	68	69	70	71	72	73
Акмолинская	1957	862	876	219	0	0	28	0	933	230	703	0	0	0	0	77
Актюбинская	7152	3503	2731	918	3	12	11	1793	17083	7386	9041	656	237	333	335	566
Алматинская	0	0	0	0	0	0	0	0	18253	5820	9290	3143	66	114	70	1124
Атырауская	360	80	213	67	0	0	0	0	3536	1742	1794	0	143	321	331	1814
ВКО	0	0	0	0	0	0	0	0	9759	3082	6280	397	143	150	99	4096
Жамбылская	3131	1579	1209	343	1	3	1	135	7661	4151	3457	53	3	5	0	400
ЗКО	853	361	435	57	0	0	4	78	0	0	0	0	0	0	0	0
Карагандинская	0	0	0	0	0	0	0	0	5830	2055	3235	540	0	0	55	0
Костанайская	296	147	127	22	0	0	0	7	525	122	403	0	0	0	0	0
Кызылординская	1489	421	1021	47	2	2	4	11	7471	1883	4581	1007	96	10	41	2312
Мангистауская	559	287	175	97	11	7	11	18	0	0	0	0	0	0	0	0
Павлодарская	730	306	305	119	7	3	0	16	4800	25	4200	575	153	165	0	2942
СКО	5822	1314	3123	1385	9	10	3	14	3388	1133	2017	238	34	53	11	775
Туркестанская	0	0	0	0	0	0	0	0	19083	6254	12411	418	190	200	72	6766
г. Нур-Султан	0	0	0	0	0	0	0	0	0	0	0	0	0	0	0	0
г. Алматы	0	0	0	0	0	0	0	0	0	0	0	0	0	0	0	0
г. Шымкент	0	0	0	0	0	0	0	0	2000	1250	750	0	0	0	0	2000
<b>Итого</b>	<b>22349</b>	<b>8860</b>	<b>10215</b>	<b>3274</b>	<b>33</b>	<b>37</b>	<b>62</b>	<b>2072</b>	<b>100322</b>	<b>35133</b>	<b>58162</b>	<b>7027</b>	<b>1065</b>	<b>1351</b>	<b>1014</b>	<b>22872</b>

## Возраст в системе образования

Область	ДЮСШ								СДЮШОР								УМЦДО (областные, районные, респуб)							
	всего детей 6-18 лет, в т.ч.	6-10 лет	11-15 лет	16-18 лет	дети-сироты	дети ОБПР	дети с ограниченными возможностями	малообеспеченные дети	всего детей 6-18 лет, в т.ч.	6-10 лет	11-15 лет	16-18 лет	дети-сироты	дети ОБПР	дети с ограниченными возможностями	малообеспеченные дети	всего детей 6-18 лет, в т.ч.	6-10 лет	11-15 лет	16-18 лет	дети-сироты	дети ОБПР	дети с ограниченными возможностями	малообеспеченные дети
	74	75	76	77	78	79	80	81	82	83	84	85	86	87	88	89	90	91	92	93	94	95	96	97
Акмолинская	212	50	132	30	0	0	0	0	0	0	0	0	0	0	0	0	777	102	452	223	0	0	0	0
Актюбинская	518	156	346	16	0	0	0	0	0	0	0	0	0	0	0	0	0	0	0	0	0	0	0	0
Алматинская	750	150	486	114	0	0	0	0	0	0	0	0	0	0	0	0	0	0	0	0	0	0	0	0
Атырауская	880	267	564	49	0	0	0	0	0	0	0	0	0	0	0	0	0	0	0	0	0	0	0	0
ВКО	3866	1219	2271	376	1	37	0	142	0	0	0	0	0	0	0	0	0	0	0	0	0	0	0	0
Жамбылская	0	0	0	0	0	0	0	0	0	0	0	0	0	0	0	0	552	212	340	0	0	0	0	0
ЗКО	0	0	0	0	0	0	0	0	0	0	0	0	0	0	0	0	18044	5400	9000	3644	0	0	0	0
Карагандинская	0	0	0	0	0	0	0	0	0	0	0	0	0	0	0	0	0	0	0	0	0	0	0	0
Костанайская	1807	752	874	181	1	1	3	0	0	0	0	0	0	0	0	0	1350	314	696	340	0	0	0	0
Кызылординская	0	0	0	0	0	0	0	0	0	0	0	0	0	0	0	0	14774	3609	6754	4411	0	0	0	0
Мангистауская	0	0	0	0	0	0	0	0	0	0	0	0	0	0	0	0	6876	509	2898	3469	7	14	9	1
Павлодарская	0	0	0	0	0	0	0	0	0	0	0	0	0	0	0	0	0	0	0	0	0	0	0	0
СКО	788	77	603	108	0	0	0	5	0	0	0	0	0	0	0	0	946	505	385	56	0	0	0	45
Туркестанская	1919	738	1027	154	0	0	0	27	0	0	0	0	0	0	0	0	0	0	0	0	0	0	0	0
г. Нур-Султан	0	0	0	0	0	0	0	0	0	0	0	0	0	0	0	0	816	143	650	23	0	0	0	14
г. Алматы	0	0	0	0	0	0	0	0	0	0	0	0	0	0	0	0	0	0	0	0	0	0	0	0
г. Шымкент	0	0	0	0	0	0	0	0	0	0	0	0	0	0	0	0	727	350	377	0	0	57	0	
<b>Итого</b>	<b>10740</b>	<b>3409</b>	<b>6303</b>	<b>1028</b>	<b>2</b>	<b>38</b>	<b>3</b>	<b>174</b>	<b>0</b>	<b>0</b>	<b>0</b>	<b>0</b>	<b>0</b>	<b>0</b>	<b>0</b>	<b>0</b>	<b>44862</b>	<b>11144</b>	<b>21552</b>	<b>12166</b>	<b>7</b>	<b>14</b>	<b>66</b>	<b>60</b>

## ДЮСШ системы культуры и спорта

№	Область	КОНТИНГЕНТ 1-13 КЛАССОВ	сеть				КОНТИНГЕНТ												наличи е лагеря
			всего	в т.ч. частные	село	Города	всего детей	% ОХВАТА	в т.ч. в частных	в т.ч. село	% ОХВАТА	в т.ч. Города	% ОХВАТА	в т.ч. Девочки	% ОХВАТА	в т.ч. Мальчик и	% ОХВАТА		
1	2	3	4	5	6	7	8	9	10	12	13	14	15	16	17	18	19	20	
1	Акмолинская	127 809	22	0	10	12	11958	9,4	0	6008	4,7	5950	4,7	2350	1,8	9608	7,5	1	
2	Актюбинская	153 519	22	0	7	15	13142	8,6	0	4146	2,7	8996	5,9	2855	1,9	10287	6,7	1	
3	Алматинская	414 560	26	0	13	13	25424	6,1	0	12397	3,0	13027	3,1	4886	1,2	20538	5,0	0	
4	Атырауская	131 239	11	0	9	2	10171	7,7	0	7934	6,0	2237	1,7	1588	1,2	8583	6,5	0	
5	ВКО	192 794	18	0	9	9	16632	8,6	0	8157	4,2	8475	4,4	3362	1,7	13270	6,9	0	
6	Жамбылская	232 779	32	0	23	9	19813	8,5	0	13799	5,9	6014	2,6	3371	1,4	16442	7,1	0	
7	ЗКО	108 710	21	0	13	8	11283	10,4	0	6450	5,9	4833	4,4	2278	2,1	9005	8,3	0	
8	Карагандинская	203 294	25	0	11	14	16371	8,1	0	6817	3,4	9554	4,7	3696	1,8	12675	6,2	1	
9	Костанайская	110 033	24	0	13	11	16227	14,7	0	7103	6,5	9124	8,3	4372	4,0	11855	10,8	0	
10	Кызылординская	163 789	10	0	9	1	7706	4,7	0	6982	4,3	724	0,4	1523	0,9	6183	3,8	1	
11	Мангистауская	151 382	15	0	7	8	12521	8,3	0	6268	4,1	6253	4,1	1809	1,2	10712	7,1	0	
12	Павлодарская	111 030	19	0	11	8	22008	19,8	0	7286	6,6	14722	13,3	5680	5,1	16328	14,7	0	
13	СКО	73 454	22	0	10	12	10055	13,7	0	4944	6,7	5111	7,0	2868	3,9	7187	9,8	0	
14	Туркестанская	480 609	51	0	28	23	42111	8,8	0	23795	5,0	18316	3,8	6437	1,3	35674	7,4	0	
15	г. Нур-Султан	182 513	4	1	0	4	2012	1,1	326	0	0,0	2012	1,1	933	0,5	1079	0,6	0	
16	г. Алматы	286 800	5	0	0	5	5096	1,8	0	0	0,0	5096	1,8	1370	0,5	3726	1,3	0	
17	г. Шымкент	213 472	10	0	0	10	6560	3,1	0	0	0,0	6560	3,1	1399	0,7	5161	2,4	0	
	<b>Итого</b>	<b>3337786</b>	<b>337</b>	<b>1</b>	<b>173</b>	<b>164</b>	<b>249090</b>	<b>7,5</b>	<b>326</b>	<b>122086</b>	<b>3,7</b>	<b>127004</b>	<b>3,8</b>	<b>50777</b>	<b>1,5</b>	<b>198313</b>	<b>5,9</b>	<b>4</b>	

## СДЮШОР системы культуры и спорта

№	область	КОНТИНГЕНТ 1-13 классов	сеть				КОНТИНГЕНТ											наличи е лагеря
			всего	в т.ч. частные	село	Города	всего детей	% охвата	в т.ч.село	% охвата	в т.ч. Города	% охвата	в т.ч. Девочки	% охвата	в т.ч. Мальчик и	% охвата		
1	2	3	4	5	6	7	8	9	12	13	14	15	16	17	18	19	20	
1	Акмолинская	127 809	4	0	0	4	1692	1,3	0	0,0	1692	1,3	724	0,6	968	0,8	0	
2	Актюбинская	153 519	5	0	0	5	2912	1,9	0	0,0	2912	1,9	432	0,3	2480	1,6	0	
3	Алматинская	414 560	4	0	0	4	2951	0,7	0	0,0	2951	0,7	597	0,1	2354	0,6	0	
4	Атырауская	131 239	1	0	0	1	967	0,7	0	0,0	967	0,7	265	0,2	702	0,5	0	
5	ВКО	192 794	9	0	0	9	7125	3,7	0	0,0	7125	3,7	2250	1,2	4875	2,5	1	
6	Жамбылская	232 779	3	0	0	3	2681	1,2	0	0,0	2681	1,2	306	0,1	2375	1,0	0	
7	ЗКО	108 710	2	0	0	2	1214	1,1	0	0,0	1214	1,1	144	0,1	1070	1,0	0	
8	Карагандинская	203 294	16	0	0	16	13688	6,7	0	0,0	13688	6,7	2796	1,4	10892	5,4	0	
9	Костанайская	110 033	1	0	0	1	1374	1,2	0	0,0	1374	1,2	70	0,1	1304	1,2	0	
10	Кызылординская	163 789	11	0	4	7	11128	6,8	4734	2,9	6394	3,9	2026	1,2	9102	5,6	0	
11	Мангистауская	151 382	3	0	0	3	1932	1,3	0	0,0	1932	1,3	77	0,1	1855	1,2	0	
12	Павлодарская	111 030	3	0	0	3	2281	2,1	0	0,0	2281	2,1	617	0,6	1664	1,5	0	
13	СКО	73 454	3	0	0	3	1637	2,2	0	0,0	1637	2,2	266	0,4	1371	1,9	0	
14	Туркестанская	480 609	5	0	0	5	3752	0,8	0	0,0	3752	0,8	768	0,2	2984	0,6	1	
15	г. Нур-Султан	182 513	7	0	0	7	5649	3,1	0	0,0	5649	3,1	974	0,5	4675	2,6	0	
16	г. Алматы	286 800	7	0	0	7	5558	1,9	0	0,0	5558	1,9	1901	0,7	3657	1,3	0	
17	г. Шымкент	213 472	11	0	0	11	6717	3,1	0	0,0	6717	3,1	1395	0,7	5322	2,5	0	
	<b>Итого</b>	<b>3337786</b>	<b>95</b>	<b>0</b>	<b>4</b>	<b>91</b>	<b>73258</b>	<b>2,2</b>	<b>4734</b>	<b>0,1</b>	<b>68524</b>	<b>2,1</b>	<b>15608</b>	<b>0,5</b>	<b>57650</b>	<b>1,7</b>	<b>2</b>	

## Другие ОДО системы культуры и спорта

№	облысы / область	КОНТИНГЕНТ 1-13 классов	сеть				КОНТИНГЕНТ										наличие лагеря
			всего	в т.ч. частные	Село	Города	всего детей	% охвата	в т.ч. в частных	в т.ч. село	в т.ч. Города	% охвата	в т.ч. Девочки	% охвата	в т.ч. Мальчик и	% охвата	
1	2	3	4	5	6	7	8	9	10	12	14	15	16	17	18	19	20
1	Акмолинская	127 809	0	0	0	0	0	0	0	0	0	0,0	0	0,0	0	0,0	0
2	Актюбинская	153 519	0	0	0	0	0	0	0	0	0	0,0	0	0,0	0	0,0	0
3	Алматинская	414 560	0	0	0	0	0	0	0	0	0	0,0	0	0,0	0	0,0	0
4	Атырауская	131 239	1	0	0	1	668	0,5	0	0	668	0,5	46	0,0	622	0,5	0
5	ВКО	192 794	0	0	0	0	0	0,0	0	0	0	0,0	0	0,0	0	0,0	0
6	Жамбылская	232 779	0	0	0	0	0	0,0	0	0	0	0,0	0	0,0	0	0,0	0
7	ЗКО	108 710	2	1	0	2	860	0,8	776	0	860	0,8	61	0,1	799	0,7	0
8	Карагандинская	203 294	0	0	0	0	0	0,0	0	0	0	0,0	0	0,0	0	0,0	0
9	Костанайская	110 033	0	0	0	0	0	0,0	0	0	0	0,0	0	0,0	0	0,0	0
10	Кызылординская	163 789	2	0	0	2	276	0,2	0	0	276	0,2	64	0,0	212	0,1	0
11	Мангистауская	151 382	6	1	0	6	5496	3,6	45	0	5496	3,6	3250	2,1	2246	1,5	0
12	Павлодарская	111 030	1	0	0	1	1740	1,6	0	0	1740	1,6	522	0,5	1218	1,1	0
13	СКО	73 454	1	0	0	1	415	0,6	0	0	415	0,6	83	0,1	332	0,5	0
14	Туркестанская	480 609	0	0	0	0	0	0,0	0	0	0	0,0	0	0,0	0	0,0	0
15	г. Нур-Султан	182 513	2	0	0	2	1001	0,5	0	0	1001	0,5	422	0,2	579	0,3	0
16	г. Алматы	286 800	1	0	0	1	260	0,1	0	0	260	0,1	90	0,0	170	0,1	0
17	г. Шымкент	213 472	2	0	0	2	731	0,3	0	0	731	0,3	148	0,1	583	0,3	0
	<b>Итого</b>	<b>3337786</b>	<b>18</b>	<b>2</b>	<b>0</b>	<b>18</b>	<b>11447</b>	<b>0,3</b>	<b>821</b>	<b>0</b>	<b>11447</b>	<b>0,3</b>	<b>4686</b>	<b>0,1</b>	<b>6761</b>	<b>0,2</b>	<b>0</b>

## Частные организации

В системе культуры и спорта								
№	область	кол-во учащихся	ОДО		другие организации по направлениям деятельности и интересам детей		ДЮСШ	
			всего ОДО	конти	сеть	конт	сеть	конт
1	Акмолинская	127 809	0	0	0	0	0	0
2	Актюбинская	153 519	0	0	0	0	0	0
3	Алматинская	414 560	0	0	0	0	0	0
4	Атырауская	131 239	0	0	0	0	0	0
5	ВКО	192 794	0	0	0	0	0	0
6	Жамбылская	232 779	0	0	0	0	0	0
7	ЗКО	108 710	1	776	1	776	0	0
8	Карагандинская	203 294	0	0	0	0	0	0
9	Костанайская	110 033	0	0	0	0	0	0
10	Кызылординская	163 789	0	0	0	0	0	0
11	Мангистауская	151 382	1	45	1	45	0	0
12	Павлодарская	111 030	0	0	0	0	0	0
13	СКО	73 454	0	0	0	0	0	0
14	Туркестанская	480 609	0	0	0	0	0	0
15	г. Нур-Султан	182 513	1	326	0	0	1	326
16	г. Алматы	286 800	0	0	0	0	0	0
17	г. Шымкент	213 472	0	0	0	0	0	0
	<b>Итого</b>	<b>3 337 786</b>	<b>3</b>	<b>1 147</b>	<b>2</b>	<b>821</b>	<b>1</b>	<b>326</b>

## Материально-техническая база внешкольных организаций системы культуры и спорта за 2019 год

область	всего ОДО	тип здания					техническое состояние						обеспечение ОДО библиотеками (ед)	
		типовое		приспособленное			требуют капремонта		находятся в аварийном состоянии		требует текущего ремонта		город	село
		город	село	всего	в т.ч. арендо ванное	в т.ч. село	город	село	город	село	город	село		
Акмолинская	26	8	4	14	2	6	3	1	0	2	2	0	0	0
Актюбинская	27	15	5	7	1	2	1	1	0	0	3	1	0	0
Алматинская	30	15	9	6	1	4	2	0	0	0	1	3	0	0
Атырауская	13	4	8	1	0	1	3	1	0	0	0	3	0	0
ВКО	27	14	7	6	0	2	1	1	0	0	7	3	1	0
Жамбылская	35	9	9	17	5	14	0	3	0	0	4	1	0	0
ЗКО	25	6	7	12	2	6	5	2	0	0	1	2	0	1
Карагандинская	41	18	10	13	3	1	4	2	1	0	5	1	1	0
Костанайская	25	7	9	9	0	4	3	1	0	0	5	2	1	0
Кызылординская	23	9	9	5	0	4	3	2	0	0	0	0	0	0
Мангистауская	24	14	5	5	2	2	3	2	0	0	4	2	0	0
Павлодарская	23	8	10	5	0	1	6	4	0	0	1	0	0	0
СКО	26	9	6	11	3	4	2	0	0	0	1	1	1	1
Туркестанская	56	19	16	21	5	12	3	2	0	0	3	5	0	1
г. Нур-Султан	13	8	0	5	1	0	2	0	0	0	0	0	0	0
г. Алматы	13	8	0	5	4	0	0	0	0	0	2	0	0	0
г. Шымкент	23	10	0	13	8	0	3	0	1	0	1	0	0	0
<b>Итого</b>	<b>450</b>	<b>181</b>	<b>114</b>	<b>155</b>	<b>37</b>	<b>63</b>	<b>44</b>	<b>22</b>	<b>2</b>	<b>2</b>	<b>40</b>	<b>24</b>	<b>4</b>	<b>3</b>





## Возраст В системе культуры и спорта

область	дети-сироты	дети ОБПР	дети с ограниченными возможностями	малообеспеченные дети	всего детей 6-18 лет, в т.ч.	6-10 лет	11-15 лет	16-18 лет	Дворцы школьников								Станции и центры юных натуралистов							
									всего детей 6-18 лет, в т.ч.	6-10 лет	11-15 лет	16-18 лет	дети-сироты	дети ОБПР	дети с ограниченными возможностями	малообеспеченные дети	всего детей 6-18 лет, в т.ч.	6-10 лет	11-15 лет	16-18 лет	дети-сироты	дети ОБПР	дети с ограниченными возможностями	малообеспеченные дети
										всего	всего	всего												
1	2	3	4	5	6	7	8	9	10	11	12	13	14	15	16	17	18	19	20	21	22	23	24	25
Акмолинская	14	24	1	155	13 650	3 833	7 937	1 880	0	0	0	0	0	0	0	0	0	0	0	0	0	0	0	0
Актюбинская	5	30	0	734	16 054	6 532	8 214	1 308	0	0	0	0	0	0	0	0	0	0	0	0	0	0	0	0
Алматинская	41	36	1	606	28 375	6 821	17 831	3 723	0	0	0	0	0	0	0	0	0	0	0	0	0	0	0	0
Атырауская	21	3	1	45	11 806	4 290	6 381	1 135	0	0	0	0	0	0	0	0	0	0	0	0	0	0	0	0
ВКО	26	23	6	459	23 757	7 285	12 957	3 515	0	0	0	0	0	0	0	0	0	0	0	0	0	0	0	0
Жамбылская	2	0	19	329	22 494	5 908	13 323	3 263	0	0	0	0	0	0	0	0	0	0	0	0	0	0	0	0
ЗКО	2	25	0	271	13 357	4 867	7 026	1 464	0	0	0	0	0	0	0	0	0	0	0	0	0	0	0	0
Карагандинская	90	74	219	2142	30 059	9 970	16 770	3 319	0	0	0	0	0	0	0	0	0	0	0	0	0	0	0	0
Костанайская	56	36	0	146	17 601	5 714	9 677	2 210	0	0	0	0	0	0	0	0	0	0	0	0	0	0	0	0
Кызылординская	0	2	0	767	19 110	6 924	10 856	1 330	0	0	0	0	0	0	0	0	0	0	0	0	0	0	0	0
Мангистауская	28	3	71	1250	19 949	5 844	11 757	2 348	1 235	820	413	2	0	0	0	0	0	0	0	0	0	0	0	0
Павлодарская	140	250	912	818	26 029	10 798	13 790	1 441	0	0	0	0	0	0	0	0	0	0	0	0	0	0	0	0
СКО	21	46	0	184	12 107	4 034	7 060	1 013	415	96	305	14	0	0	0	28	0	0	0	0	0	0	0	0
Туркестанская	159	145	45	1505	45 863	13 230	28 530	4 103	0	0	0	0	0	0	0	0	0	0	0	0	0	0	0	0
г. Нур-Султан	1	0	3	70	8 662	2 492	4 760	1 410	0	0	0	0	0	0	0	0	0	0	0	0	0	0	0	0
г. Алматы	21	0	260	5	10 914	2 835	5 925	2 154	0	0	0	0	0	0	0	0	0	0	0	0	0	0	0	0
г. Шымкент	10	15	176	787	14 008	4 184	8 086	1 738	0	0	0	0	0	0	0	0	0	0	0	0	0	0	0	0
<b>Итого</b>	<b>637</b>	<b>712</b>	<b>1714</b>	<b>10273</b>	<b>333 795</b>	<b>105 561</b>	<b>190 880</b>	<b>37 354</b>	<b>1 650</b>	<b>916</b>	<b>718</b>	<b>16</b>	<b>0</b>	<b>0</b>	<b>0</b>	<b>28</b>	<b>0</b>	<b>0</b>	<b>0</b>	<b>0</b>	<b>0</b>	<b>0</b>	<b>0</b>	<b>0</b>



## Возраст В системе культуры и спорта

область	другие досуговые организации								лагеря							
	всего детей 6-18 лет, в т.ч.	6-10 лет	11-15 лет	16-18 лет	дети-сироты	дети ОБПР	дети с ограниченными возможностями	малообеспеченные дети	всего детей 6-18 лет, в т.ч.	6-10 лет	11-15 лет	16-18 лет	дети-сироты	дети ОБПР	дети с ограниченными возможностями	малообеспеченные дети
	58	59	60	61	62	63	64	65	66	67	68	69	70	71	72	73
Акмолинская	0	0	0	0	0	0	0	0	0	0	0	0	0	0	0	0
Актюбинская	0	0	0	0	0	0	0	0	0	0	0	0	0	0	0	0
Алматинская	0	0	0	0	0	0	0	0	0	0	0	0	0	0	0	0
Атырауская	668	250	350	68	0	0	0	0	0	0	0	0	0	0	0	0
ВКО	0	0	0	0	0	0	0	0	0	0	0	0	0	0	0	0
Жамбылская	0	0	0	0	0	0	0	0	0	0	0	0	0	0	0	0
ЗКО	776	221	466	89	0	0	0	5	84	0	19	65	0	0	0	0
Карагандинская	0	0	0	0	0	0	0	0	0	0	0	0	0	0	0	0
Костанайская	0	0	0	0	0	0	0	0	0	0	0	0	0	0	0	0
Кызылординская	276	0	25	251	0	0	0	0	0	0	0	0	0	0	0	0
Мангистауская	4 261	244	3 707	310	1	1	0	573	0	0	0	0	0	0	0	0
Павлодарская	1 740	456	840	444	130	187	130	0	0	0	0	0	0	0	0	0
СКО	0	0	0	0	0	0	0	0	0	0	0	0	0	0	0	0
Туркестанская	0	0	0	0	0	0	0	0	0	0	0	0	0	0	0	0
г. Нур-Султан	1 001	369	508	124	0	0	0	0	0	0	0	0	0	0	0	0
г. Алматы	260	0	120	140	0	0	260	0	0	0	0	0	0	0	0	0
г. Шымкент	176	18	97	61	0	0	176	0	0	0	0	0	0	0	0	0
<b>Итого</b>	<b>9 158</b>	<b>1 558</b>	<b>6 113</b>	<b>1 487</b>	<b>131</b>	<b>188</b>	<b>566</b>	<b>578</b>	<b>84</b>	<b>0</b>	<b>19</b>	<b>65</b>	<b>0</b>	<b>0</b>	<b>0</b>	<b>0</b>

## Возраст В системе культуры и спорта

область	ДМШ ДХШ ДШИ								дворовые клубы, другие дв.клубы							
	всего детей 6-18 лет, в т.ч.	6-10 лет	11-15 лет	16-18 лет	дети-сироты	дети ОБПР	дети с ограниченными возможностями	малообеспеченные дети	всего детей 6-18 лет, в т.ч.	6-10 лет	11-15 лет	16-18 лет	дети-сироты	дети ОБПР	дети с ограниченными возможностями	малообеспеченные дети
	42	43	44	45	46	47	48	49	50	51	52	53	54	55	56	57
Акмолинская	0	0	0	0	0	0	0	0	0	0	0	0	0	0	0	0
Актюбинская	0	0	0	0	0	0	0	0	0	0	0	0	0	0	0	0
Алматинская	0	0	0	0	0	0	0	0	0	0	0	0	0	0	0	0
Атырауская	0	0	0	0	0	0	0	0	0	0	0	0	0	0	0	0
ВКО	0	0	0	0	0	0	0	0	0	0	0	0	0	0	0	0
Жамбылская	0	0	0	0	0	0	0	0	0	0	0	0	0	0	0	0
ЗКО	0	0	0	0	0	0	0	0	0	0	0	0	0	0	0	0
Карагандинская	0	0	0	0	0	0	0	0	0	0	0	0	0	0	0	0
Костанайская	0	0	0	0	0	0	0	0	0	0	0	0	0	0	0	0
Кызылординская	0	0	0	0	0	0	0	0	0	0	0	0	0	0	0	0
Мангистауская	0	0	0	0	0	0	0	0	0	0	0	0	0	0	0	0
Павлодарская	0	0	0	0	0	0	0	0	0	0	0	0	0	0	0	0
СКО	0	0	0	0	0	0	0	0	0	0	0	0	0	0	0	0
Туркестанская	0	0	0	0	0	0	0	0	0	0	0	0	0	0	0	0
г. Нур-Султан	0	0	0	0	0	0	0	0	0	0	0	0	0	0	0	0
г. Алматы	0	0	0	0	0	0	0	0	0	0	0	0	0	0	0	0
г. Шымкент	0	0	0	0	0	0	0	0	555	251	275	29	0	0	0	1
<b>Итого</b>	<b>0</b>	<b>0</b>	<b>0</b>	<b>0</b>	<b>0</b>	<b>0</b>	<b>0</b>	<b>0</b>	<b>555</b>	<b>251</b>	<b>275</b>	<b>29</b>	<b>0</b>	<b>0</b>	<b>0</b>	<b>1</b>