

ДЕБАТНОЕ ДВИЖЕНИЕ

ДЕБАТНЫЕ КЛУБЫ 7 432 ОХВАТ 150 948

ШКОЛЫ



ДЕБАТНЫЕ КЛУБЫ

6726



ОХВАТ

129 851

КОЛЛЕДЖ



ДЕБАТНЫЕ КЛУБЫ

706

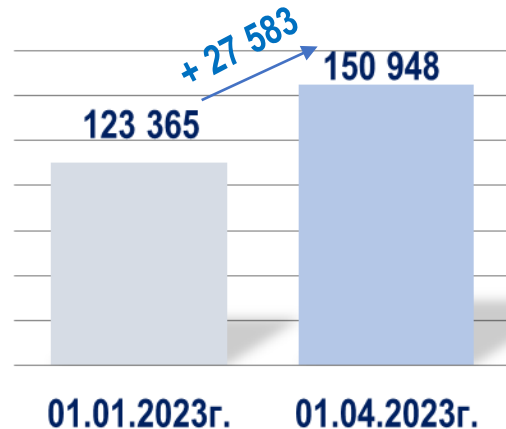
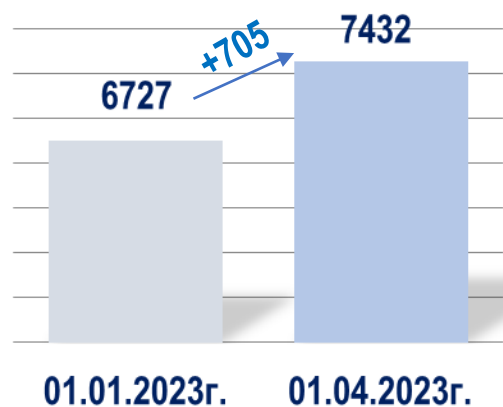


ОХВАТ

21097

Количество клубов

Охват обучающихся



№	Области, города	Количество													
		Школы			охват			Колледжи	клубы в колледжах			охват			
		01.01.2023	01.04.2023	динамика	01.01.2023	01.04.2023	динамика		01.01.2023	01.04.2023	динамика	01.01.2023	01.04.2023	динамика	
1	Абайская	318	64	224	160	764	5170	4406	41	21	21	0	315	315	0
2	Акмолинская	559	386	456	70	4326	5421	1095	34	26	32	6	468	698	230
3	Актюбинская	426	485	490	5	14309	14380	71	42	55	55	0	3500	3500	0
4	Алматинская	464	455	455	0	10112	10112	0	41	41	41	0	647	795	148
5	Атырауская	220	160	187	27	2227	4646	2419	25	20	22	2	489	1670	1181
6	ВКО	361	243	301	58	4705	4869	164	42	32	36	4	640	940	300
7	Жамбылская	501	330	333	3	5610	5625	15	44	43	43	0	805	805	0
8	Жетысуская	349	348	356	8	4747	8080	3333	28	31	26	-5	411	404	-7
9	ЗКО	381	308	322	14	5279	5279	0	34	31	31	0	628	628	0
10	Карагандинская	437	350	387	37	5355	5697	342	55	53	53	0	790	922	132
11	Костанайская	476	401	423	22	4770	4946	176	34	34	34	0	672	822	150
12	Кызылординская	331	293	309	16	4739	8059	3320	30	38	31	-7	601	708	107
13	Мангистауская	186	128	140	12	2215	3675	1460	27	22	22	0	380	438	58
14	Павлодарская	371	314	323	9	3231	4049	818	44	30	36	6	680	1032	352
15	СКО	467	285	408	123	2885	6528	3643	24	22	23	1	500	1453	953
16	Туркестанская	1004	776	943	167	8042	9341	1299	54	77	52	-25	1898	1421	-477
17	Улытауская	88	99	93	-6	1249	1149	-100	14	18	16	-2	400	390	-10
18	г.Астана	164	107	107	0	2100	3558	1458	39	22	22	0	750	1100	350
19	г.Алматы	333	254	254	0	5505	5653	148	94	52	52	0	1479	1550	71
20	г. Шымкент	251	215	215	0	13836	13836	0	40	58	58	0	1306	1306	0
	итого	7687	6001	6726	725	106006	129851	23845	786	726	706	20	17359	21097	3738

САМОУПРАВЛЕНИЕ

ПАРЛАМЕНТЫ 7 276 ОХВАТ 528 362

ШКОЛЫ



ПАРЛАМЕНТЫ

6 602



ОХВАТ

462 630

КОЛЛЕДЖИ



ПАРЛАМЕНТЫ

674

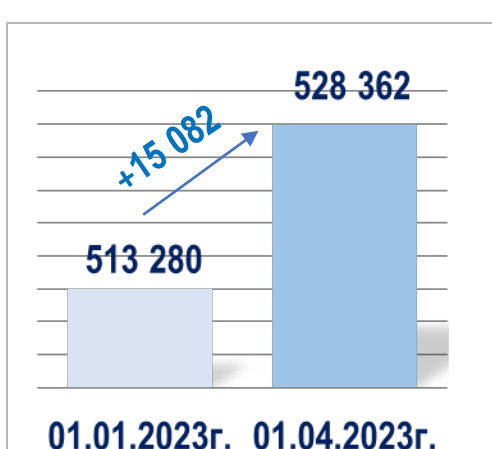
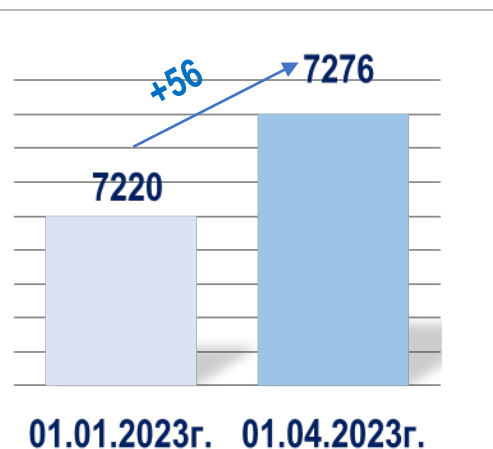


ОХВАТ

65 732

Количество парламентов

Охват обучающихся



№	Области, города	школы	Школы						Колледжи						
			Кол-во ШП парламенто в		динамика	в них охват		динамика	колледжи	Кол-во СП парламент ов		в них охват		динамика	
			01.01.2023	01.04.2023		01.01.2023	01.04.2023			01.01.2023	01.04.2023	01.01.2023	01.04.2023		
1	Абайская	318	291	291	0	24217	25760	1543	41	35	35	0	1170	1170	0
2	Акмолинская	559	542	542	0	8723	8723	0	34	32	32	0	595	595	0
3	Актюбинская	426	414	420	6	16791	16980	189	42	40	46	6	4600	4800	200
4	Алматинская	464	397	397	0	24217	24217	0	41	37	37	0	2245	2245	0
5	Атырауская	220	183	184	1	3876	3902	26	25	20	22	2	1779	2670	891
6	ВКО	361	324	324	0	37256	39217	1961	42	35	35	0	1715	1715	0
7	Жамбылская	501	392	392	0	13750	13750	0	44	37	38	1	3901	4075	174
8	Жетысуская	349	309	316	7	22903	23217	314	28	26	26	0	2822	2822	0
9	ЗКО	381	307	307	0	24898	24898	0	34	28	31	3	3386	3826	440
10	Карагандинская	437	363	365	2	26422	27332	910	55	52	52	0	17410	17410	0
11	Костанайская	476	386	386	0	37975	37975	0	34	34	34	0	3370	3370	0
12	Кызылординская	331	292	298	6	21998	23921	1923	30	30	30	0	1745	2035	290
13	Мангистауская	186	139	140	1	9500	11754	2254	27	27	22	-5	1230	908	-322
14	Павлодарская	371	339	340	1	6528	6628	100	44	44	40	-4	2890	1500	-1390
15	СКО	467	418	418	0	65948	65948	0	24	21	24	3	3095	3455	360
16	Туркестанская	1004	928	943	15	48874	49024	150	54	60	60	0	1129	3004	1875
17	Улытауская	88	82	82	0	11435	12656	1221	14	16	16	0	810	810	0
18	г.Астана	164	94	94	0	9752	9752	0	94	32	33	1	2657	2657	0
19	г.Алматы	333	209	212	3	29008	29426	418	39	21	23	2	3024	3065	41
20	г. Шымкент	251	151	151	0	6180	7550	1370	40	33	38	5	3456	3600	144
итого		7687	6560	6602	42	450251	462630	12379	786	660	674	14	63029	65732	2703